

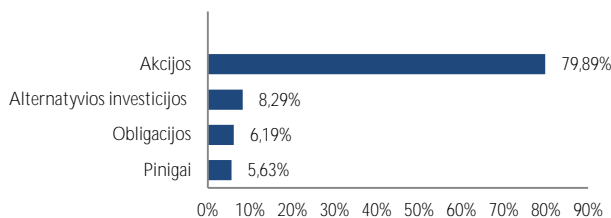
APIE FONDĄ

Pensijų fondo investavimo strategija remiasi prielaida, pagrįsta daugelio Dalyvių ilgalaikiu investavimo horizontu, todėl iki 100 procentų Pensijų fondo grynųjų aktyvų lėšų gali būti investuojama akcijų rinkose, prisiimant su tuo susijusią riziką, ir siekiant aukštesnio pelningumo ilgu laikotarpiu. Didėsnį tikėtiną akcijų rinkų pelningumą svyravimą siekiama atsverti vidutiniškai stabilesnį pelningumą generuojančiomis investicijomis, kaip kad vyriausybės vertybiniais popieriais, kredito įstaigų ir kitų bendrovių skolos vertybiniais popieriais, indėliais ir pan., į kuriuos gali būti investuojama likusi Pensijų fondo grynųjų aktyvų dalis, tad šį fondą rekomenduojame rinktis žmonėms, pradėjusiems kaupti pensiją anksti (iki 44 m. amžiaus). Išsamesnis fondo strategijos ir rizikos aprašymas pasiekiamas oficialiose fondo taisyklėse - www.mppf.lt

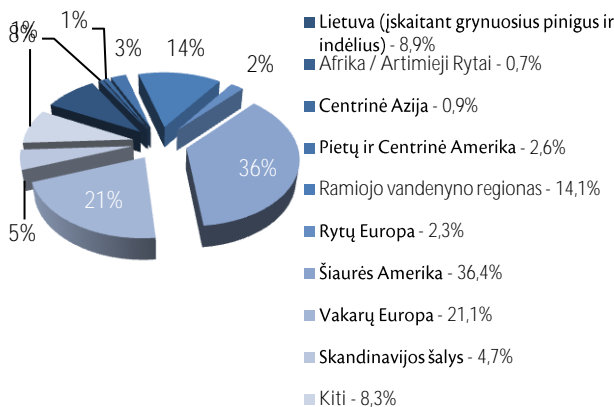
BENDRA INFORMACIJA

Grynųjų aktyvų vertė (LTL)	3.587.043,88
Dalyvių skaičius	842
Apskaitos vieneto vertė (LTL)	1,2470
Pradinė vieneto vertė (LTL)	1,0000
Fondo veiklos pradžia	2007.09.24
Metinis turto valdymo mokestis	0,99%
Įmokos mokestis	2,00%
Fondo keitimas	nemokamas
Bendrovės keitimas	0,50%

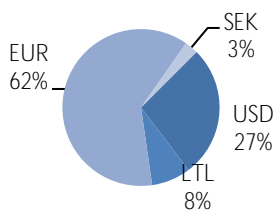
TURTO KLASĖS



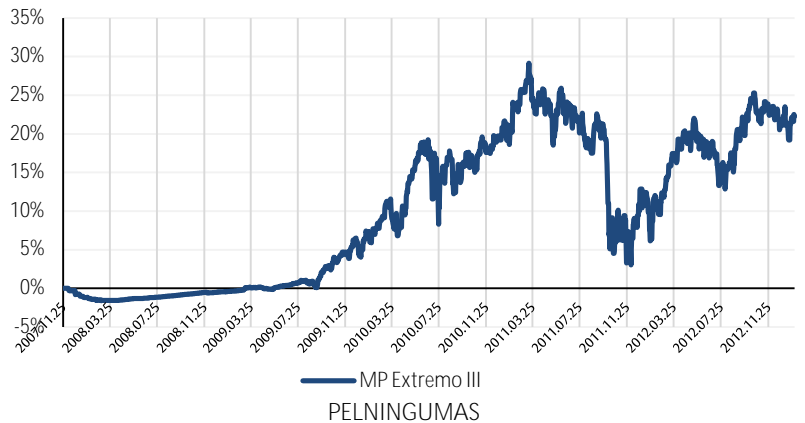
GEOGRAFINIS PASISKIRSTYMAS*



VALIUTOS



VIENETO VERTĖS POKYTIS



PELNINGUMAS

Laikotarpis	1 mėn.	3 mėn.	6 mėn.	1 metai	nuo pradžios
MP Extremo III	+1,51%	+2,92%	+1,94%	+7,00%	+24,70%

VALDYTOJO KOMENTARAS

2013 m. sausis buvo sėkmingas daugeliui aukštos rizikos turto klasių. Sausio 2 d. JAV politikams pasiekus susitarimą dėl daugelio mokesčių lengvatų pratęsimo bei pagerėjus pasaulio ekonomikos ūkio augimo perspektyvoms, daugelis akcijų bei žaliavų rinkų šį mėnesį fiksavo solidų verčių augimą. Tuo tarpu obligacijų rinkos fiksavo vienus iš didžiausių neigiamų mėnesinių pokyčių per pastaruosius pora metų dėl pernelyg mažų mokamų palūkanų ir centrinių bankų vykdomos skatinamosios politikos. Neigiamai obligacijų kainas veikė ir tai, jog Europos bankai sausio mėnesį taip pat grąžino daugiau nei prognozuota lengvatinių paskolų Europos centriniam bankui, o toks pinigų masės (eurų) rinkoje mažėjimas kėlė euro kainą kitų valiutų atžvilgiu. Dėl augančio euro kurso daugelis akcijų bei žaliavų rinkų fiksavo žymiai mažesnius prieaugius, išreiškus šių priemonių vertes eurais. Besivystančių Azijos bei Brazilijos akcijų rinkos dėl šios priežasties fiksavo neigiamus prieaugius, nepaisant verčių kilimo išreiškus jas vietine valiuta.



Justas Krikščiūnas

Gruodžio mėnesį papildę MP Extremo III fondo portfelį investicijomis į akcijas, sausio mėnesį stebėjome šių priemonių verčių augimą ir kaupėme grynuosius pinigus ateities investicijoms. Artimiausiu metu laukiame progų sukauptus grynuosius pinigus investuoti tiek į akcijų, tiek į obligacijų rinkas.

Trumpuoju laikotarpiu bus sunku prognozuoti galimus pokyčius finansų rinkose. Planuojama, kad didžiausios Europos Sąjungos (ES) narės vasario pradžioje susės prie derybų stalo paskirstyti apie vieną trilijoną eurų biudžeto lėšų ateinantiems 6 metams. Derybos, tikėtina, bus nelengvos, įvertinus tai, kad Europos Sąjungos regionas nerodo jokio augimo, pietų narės skendi recesijoje, politinės partijos esančios valdžioje yra labai nepopuliarios tarp rinkėjų. Taigi visos didžiausios narės iki paskutiniųjų sieks sau palankesnius sprendimus. Už Atlanto taip pat neramu: iki šių metų balandžio mėnesio atidėtas JAV skolos limito padidinimo klausimas jau greitai vėl kels diskusijų audrą JAV politikoje. Taigi nenumatytų scenarijų tikimybė dėl politinės rizikos bus tikrai aukšta tiek ateinantį mėnesį tiek visą pirmąjį metų ketvirtį. Nepaisant įvardintų pavojų, tiek JAV, tiek ES ekonomikos augimo prognozės pagerėjo, todėl ilguoju laikotarpiu, jei tik neįvyks rimtos politinės krizės bei centriniai bankai tęs pigių pinigų politiką, aukštos rizikos aktyvai, tikėtina, generuos didžiausią prieaugį šiais metais

DIDŽIAUSIOS INVESTICIJOS

DB x-trackers MSCI USA TRN Index ETF	10,70%
Lyxor ETF DJ Euro Stoxx 50	6,87%
iShares MSCI AC Far East ex. Japan	6,85%
Vanguard Dividend Appreciation Fund	6,66%
SPDR S&P 500 ETF Trust	6,07%
Lyxor ETF MSCI Emerging Markets	5,85%
DB x-trackers FTSE 100 ETF	5,65%
Pinigai, LTL	5,33%
iShares Dax DE	5,32%
iShares FTSE BRIC 50	5,22%
iShares Russell 2000 Index	4,51%

* Geografinis pasiskirstymas išreiškiamas išanalizavus visų fondo investicijų sudedamąsias dalis, vadovaujantis Bloomberg informacinio terminalo pateikiama informacija. Tai labiausiai taikytina investicijoms į biržoje prekiaujamus fondus (ETF). Tuo atveju, jei nurodytas informacijos šaltinis nepateikia fondo investicijų sudedamųjų dalių, skirstant investicijas į skirtingus regionus, vadovujamasi investicijos registracijos šalimi.

Šis leidinys yra informacinio pobūdžio ir negali būti interpretuojamas kaip rekomendacija ar kvietimas sudaryti naują pensijų kaupimo sutartį, keisti pensijų fondą ir/arba pensijų valdymo bendrovę bei negali būti jokio vėliau sudaryto sandorio pagrindas arba dalis. Praeities rezultatai negarantuoja tokių pat rezultatų ateityje - investicijų vertė gali ir kilti ir kristi. Jūs galite atgauti mažiau lėšų nei investavote. Fondo investicijas į užsienio rinkas veikia ir užsienio valiutos pokyčiai. Pateikta informacija negali būti laikoma pasiūlymu pirkti konkretaus fondo investicinius vienetus. Prieš priimdami sprendimą sudaryti naują pensijų kaupimo sutartį, keisti pensijų fondą ir/arba pensijų valdymo bendrovę, turite susipažinti su fondo taisyklėmis, kurias galite rasti interneto puslapyje www.mppf.lt pasirinkę meniu punktą Pensijų fondai => Taisyklės.

Pensijų fondo pelningumas apskaičiuojamas atskaičius numatytus administravimo mokesčius, už laikotarpį, kurį dalyvausite III-ojoje pensijų kaupimo sistemos pakopoje. Pelningumas skaičiuojamas neįtraukiant atskaičiuoto įmokos mokesčio.

Procentinės dalys yra skaičiuojamos nuo bendros valdomo investicinio portfelio vertės.