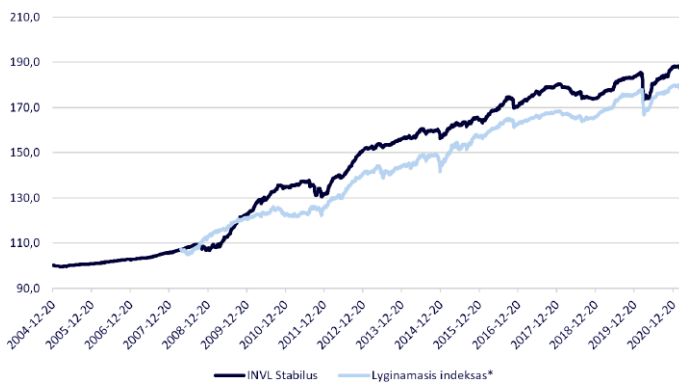


FONDO STRATEGIJA

Fondas investuoja į skolos vertybinius popierius (obligacijas) ir investicinius fondus, kurių pagrindinė investavimo kryptis yra obligacijos. Fondas rekomenduojamas mažą investicinę riziką prisiimantiems žmonėms kaip papildoma investavimo priemonė, teikianti galimybę pasinaudoti mokesčių lengvata ir taip efektyviai valdyti asmeninius finansus. Sudėtis: 100 proc. obligacijų.

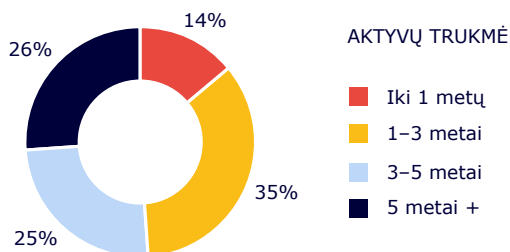
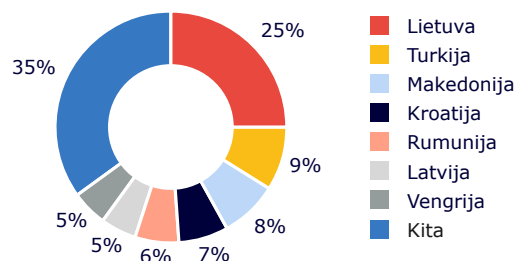
KOMENTARAS

Nuo pat 2021 m. pradžios tiek išsivysčiusių, tiek besivystančių šalių obligacijų rinkos rodė silpnėjimo ženklus. Sausio pradžioje JAV 10 metų obligacijų pajamingumas krito psichologinį 1 procento lygį, o iki kovo galo pasiekė 1,74 proc. ribą (augantys obligacijų pajamingumai reiškia, kad jų kainos krenta) dėl išaugusių ekonominio augimo ir infliacijos lūkesčių bei baimės, kad FED gali nutraukti skatinamąją politiką kovoję prieš infliaciją. Kylantys JAV obligacijų pajamingumai neigiamai veikia ir besivystančių šalių obligacijoms (tame tarpe ir Centrinės bei Rytų Europos), kadangi išaugus mažiau rizikingų obligacijų pajamingumui, jos ne tik tampa patrauklesnės kaip investicinė priemonė, bet ir padidina absoliučius skolinimosi kaštus besivystančioms rinkoms, kurios dažnai skolinasi JAV doleriais. Dėl to stiprėjo JAV doleris, papildomai prisidėdamas prie spaudimo besivystančioms rinkoms, kurios turi kelti palūkanų normas arba pirkti savo valiutą bei naudoti užsienio valiutos rezervus, siekdamos išlaikyti stabilų valiutų kursą. Nepaisant neapibrėžtumo rinkoje ir didelės obligacijų pasiūlos, pirminė obligacijų rinka išliko stipri, o naujai išleidžiamų obligacijų paklausa dažnai kelis kartus viršydavo emisijos dydį. Taip pat verta paminėti, kad įmonių obligacijos laikėsi gerokai tvirčiau nei valstybių skolos vertybiniai popieriai, nes valstybės, toliau vykdydamos skatinamąją fiskalinę politiką, turėjo skolintis daugiau.

GRAFIKAS NUO FONDO ĮKŪRIMO

FONDO GRĄŽA ĮVAIRIAIS PERIODAIS

	Fondas	Lyginamasis indeksas
2021 m. I ketvirtis	-1,08 %	-1,29 %
Nuo metų pradžios	-1,08 %	-1,29 %
3 metai	4,09 %	6,04 %
5 metai	11,18 %	11,13 %
Nuo įkūrimo	86,17 %	

Atkreipiame dėmesį, kad fondo praeities rezultatai negarantuoja tokių pačių rezultatų ir pelningumo ateityje. Praėjusio laikotarpio rezultatai nėra patikimas būsimų rezultatų rodiklis.

PASISKIRSTYMAS PAGAL TRUKMĘ

GEOGRAFINIS PASISKIRSTYMAS**

FONDO INFORMACIJA

Grynųjų aktyvų vertė	13 995 296 EUR
Fondo vieneto vertė	0,539 EUR
Dalyvių skaičius	3 135
Valdymo mokestis	1 %
Dalies išėmimo mokestis***	10 %

KONTAKTAI

UAB „INVL Asset Management“	Gynėjų g. 14, Vilnius;
+370 700 55959	Jonavos g. 7, Kaunas;
pensijos@invl.com	Minijos g. 19, Klaipėda.
www.invl.com	

* Pensijų fondo lyginamasis indeksas pradėtas taikyti nuo 2008-04-14. Nuo 2021-03-01 taikomas sudėtinis lyginamasis indeksas: 40% Bloomberg Barclays Series-E Euro Govt 1-3 Yr Bond Index (BERPG1 Index) + 35% J.P. Morgan Euro Emerging Markets Bond Index (EMBI) Global Diversified Europe (JPEFEUR Index) + 10% J.P. Morgan Corporate Emerging Markets Bond Index (CEMBI) Broad Europe Index (JCBBEURO Index), apdraudžiant Bloomberg USDEUR 6 month Hedging Cost Index (FXHCUE6M Index)+ 10% J.P. Morgan Emerging Markets Bond Index (EMBI) Global Hedged Euro Index (JPEIGHEU Index) + 5% European Central Bank ESTR OIS Index (OISESTR Index).

** Geografinis pasiskirstymas nurodomas atsižvelgiant į investicijų ekonominės logikos šalis, taip pat kolektyvinio investavimo subjektų (KIS) ir biržoje prekiaujamų fondų (ETF) investicijų sudedamąsias dalis, vadovaujantis jų ataskaitomis. Jei šiose ataskaitose KIS arba ETF investicijų sudedamosios dalys nenurodomos, vadovaujamosi KIS arba ETF registracijos šalimi.

*** Atskaitymas už dalies fonde sukauptų lėšų atsiėmimą (nuo atsiėmamos lėšų sumos) taikomas, kai lėšos atsiėmamos nuo paskutinio lėšų atsiėmimo nepraėjus dvejiems kalendoriniams metams. Šis atskaitymas netaikomas pensijų fondų dalyviams, įgijusiems teisę į pensijų išmoką pensijų fondų taisyklėse nustatyta tvarka.

Dalyvaudami III pakopos pensijų fonduose, Jūs turėsite mokėti pasirinkto pensijų fondo taisyklėse nustatytus mokesčius. Lėšos, kaupiamos pensijų fonde, yra investuojamos, vadovaujantis pensijų fondo taisyklėse nustatyta investavimo strategija. Kaupiant pensijų fonduose Jūs prisiimate investavimo ir su investavimu susijusią riziką. Pensijų fondo vieneto vertė gali tiek kilti, tiek kristi, Jūs galite atgauti mažiau nei investavote. Pensijų fondo praeities rezultatai negarantuoja tokių pačių rezultatų ir pelningumo ateityje. Praėjusio laikotarpio rezultatai nėra patikimas būsimų rezultatų rodiklis. Likus septyneriems ir mažiau metų iki pensijos, siūlome apsvarstyti investavimą į konservatyvaus investavimo pensijų fondą (INVL STABILO III 58+ / INVL Stabilus).

Prieš priimdami sprendimą investuoti, turite patys ar padedami investicijų konsultantų įvertinti visas su investavimu susijusias rizikas ir susipažinti su pensijų fondo taisyklėmis, kurios yra neatsiejama papildomo savanoriško pensijų kaupimo sutarties dalis.

Pensijų išmokos fondo dalyvio pasirinkimu gali būti mokamos šiais būdais: išmokant vienu kartu (vienkartine Pensijų išmoka), reguliariai dalimis – periodine Pensijų išmoka (reguliariai dalimis konvertuojant Pensijų sąskaitoje įrašytus Fondo vienetus į pinigus ir juos išmokant), nuperkant anuitetą gyvybės draudimo įmonėje, vykdančioje gyvybės draudimą.

Visa išdėstyta informacija yra reklaminio pobūdžio, kuri negali būti interpretuojama kaip rekomendacija, pasiūlymas ar kvietimas kaupti lėšas „INVL Asset Management“ valdomuose pensijų fonduose. Pateikiama informacija negali būti jokio vėliau sudaryto sandorio pagrindas. Nors šios reklaminio pobūdžio informacijos turinys yra pagrįstas šaltiniais, kurie yra laikomi patikimais, „INVL Asset Management“ nėra atsakinga už šios informacijos netikslumus, pasikeitimus, taip pat ir nuostolius, kurių gali atsirasti, kai investicijos grindžiamos šia informacija.