

## FONDO STRATEGIJA

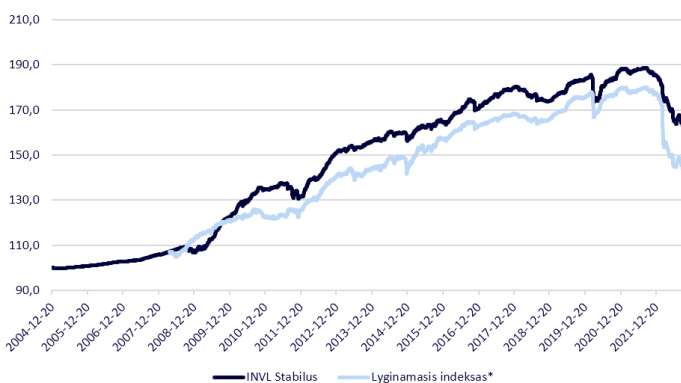
Fondas investuoja į skolos vertybinius popierius (obligacijas) ir investicinius fondus, kurių pagrindinė investavimo kryptis yra obligacijos. Fondas rekomenduojamas mažą investicinę riziką prisiimantiems žmonėms kaip papildoma investavimo priemonė, teikianti galimybę pasinaudoti mokesčių lengvata ir taip efektyviai valdyti asmeninius finansus. Sudėtis: 100 proc. obligacijų.

## KOMENTARAS

Po permainingo trečiojo šių metų ketvirčio pasaulio akcijų rinkos liko stipriai nepakitusių. Liepos mėnesį akcijų rinkas aukštyn stūmė investuotojų lūkesčiai, jog 2023 m. JAV Federalinis rezervas (FED) dėl lėtėjančio augimo galėtų mažinti palūkanų normas – ketvirčio pradžioje graža buvo netoli 10%. Tačiau šie lūkesčiai nepasiteisino, kai rugpjūtį Jackson Hole vykusiame FED susitikime JAV centrinis bankas dar kartą patvirtino savo įsipareigojimą kovoti su infliacija, nepaisant trumpalaikio augimo lėtėjimo ar sunkumų vartotojams. Kartu su vis dar lūkesčius viršijančia infliacija, tai buvo pagrindinė priežastis, dėl kurios antroje ketvirčio pusėje akcijos koregavosi, o JAV akcijų indeksai ketvirtį baigė „meškų“ rinkos teritorijoje. Panašios tendencijos buvo matomos ir Europoje, kur situaciją dar labiau aštrina energetikos krizė.

Verta paminėti, jog dėl išaugusių palūkanų normų lūkesčių dabartiniai obligacijų pajamingumai tampa vis patrauklesni. Kadangi per šiais metais besitęsiantį išpardavimą beveik visos – tiek valstybių, tiek įmonių, tiek aukštesnio, tiek ir žemesnio kredito reitingo obligacijų rūšys patyrė nuosmukį, aukštus pajamingumus jau galime matyti ne tik pačiose rizikingiausiose, bet ir saugesnėse obligacijose.

## GRAFIKAS NUO FONDO ĮKŪRIMO

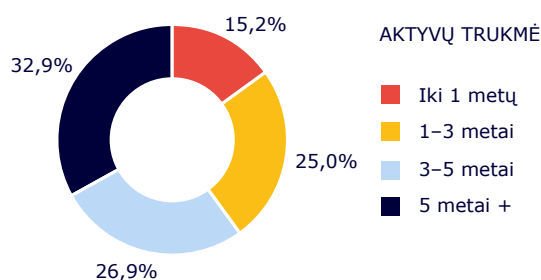


## FONDO GRAŽA ĮVAIRIAIS PERIODAIS

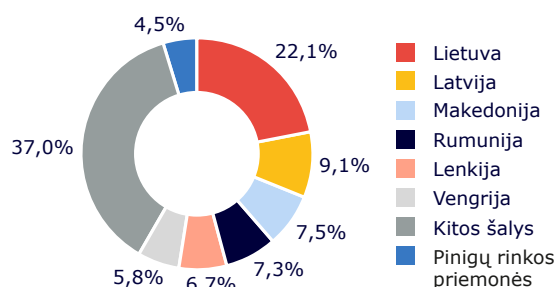
	Fondas	Lyginamasis indeksas
2022 m. III ketvirtis	-3,50 %	-2,94 %
Nuo metų pradžios	-14,03 %	-20,46 %
3 metai	-13,09 %	-19,88 %
5 metai	-11,09 %	-15,93 %
Nuo įkūrimo	58,90 %	

Atkreipiame dėmesį, kad fondo praeities rezultatai negarantuoja tokių pačių rezultatų ir pelningumo ateityje. Praėjusio laikotarpio rezultatai nėra patikimas būsimų rezultatų rodiklis.

## PASISKIRSTYMAS PAGAL TRUKMĘ



## GEOGRAFINIS PASISKIRSTYMAS\*\*



## FONDO INFORMACIJA

Grynųjų aktyvų vertė	11 017 763 EUR
Fondo vieneto vertė	0,460 EUR
Dalyvių skaičius	3 042
Valdymo mokestis	1 %
Dalies išėmimo mokestis***	10 %

## KONTAKTAI

UAB „INVL Asset Management“	Gynėjų g. 14, Vilnius;
+370 700 55959	Jonavos g. 7, Kaunas;
pensijos@invl.com	Minijos g. 19, Klaipėda.
www.invl.com	

\* Pensijų fondo lyginamasis indeksas pradėtas taikyti nuo 2008-04-14. Nuo 2022-03-03 taikomas sudėtinis lyginamasis indeksas: 40% Bloomberg Barclays Series-E Euro Govt 1-3 Yr Bond Index (BERPG1 Index) + 35% J.P. Morgan Euro Emerging Markets Bond Index (EMBI) Global Diversified Europe (JPEFEUR Index) + 10% Bloomberg Pan-European High Yield (Euro) TR Index (I02501EU Index) + 10% J.P. Morgan Emerging Markets Bond Index (EMBI) Global Hedged Euro Index (JPEIGHEU Index) + 5% European Central Bank ESTR OIS Index (OISESTR Index).

\*\* Geografinis pasiskirstymas nurodomas atsižvelgiant į investicijų ekonominės logikos šalis, taip pat kolektyvinio investavimo subjektų (KIS) ir biržoje prekiaujamų fondų (ETF) investicijų sudedamąsias dalis, vadovaujantis jų ataskaitomis. Jei šiose ataskaitose KIS arba ETF investicijų sudedamosios dalys nenudomos, vadovaujamosi KIS arba ETF registracijos šalimi.

\*\*\* Atskaitymas už dalies fonde sukauptų lėšų atsiėmimą (nuo atsiimamos lėšų sumos) taikomas, kai lėšos atsiimamos nuo paskutinio lėšų atsiėmimo nepraėjus dvejiems kalendoriniams metams. Šis atskaitymas netaikomas pensijų fondų dalyviams, įgijusiems teisę į pensijų išmoką pensijų fondų taisyklėse nustatyta tvarka.

Dalyvaudami III pakopos pensijų fonduose, Jūs turėsite mokėti pasirinkto pensijų fondo taisyklėse nustatytus mokesčius. Lėšos, kaupiamos pensijų fonde, yra investuojamos, vadovaujantis pensijų fondo taisyklėse nustatyta investavimo strategija. Kaupiant pensijų fonduose Jūs prisiimate investavimo ir su investavimu susijusią riziką. Pensijų fondo vieneto vertė gali tiek kilti, tiek kristi, Jūs galite atgauti mažiau nei investavote. Pensijų fondo praeities rezultatai negarantuoja tokių pačių rezultatų ir pelningumo ateityje. Praėjusio laikotarpio rezultatai nėra patikimas būsimų rezultatų rodiklis. Likus septyneriems ir mažiau metų iki pensijos, siūlome apsvarstyti investavimą į konservatyvaus investavimo pensijų fondą (INVL STABILO III 58+ / INVL Stabilus).

Prieš priimdami sprendimą investuoti, turite patys ar padedami investicijų konsultantų įvertinti visas su investavimu susijusias rizikas ir susipažinti su pensijų fondo taisyklėmis, kurios yra neatsiejama papildomo savanoriško pensijų kaupimo sutarties dalis.

Pensijų išmokos fondo dalyvio pasirinkimu gali būti mokamos šiais būdais: išmokant vienu kartu (vienkartine Pensijų išmoka), reguliariai dalimis – periodine Pensijų išmoka (reguliariai dalimis konvertuojant Pensijų sąskaitoje įrašytus Fondo vienetus į pinigus ir juos išmokant), nuperkant anuitetą gyvybės draudimo įmonėje, vykdančioje gyvybės draudimą.

Visa išdėstyta informacija yra reklaminio pobūdžio, kuri negali būti interpretuojama kaip rekomendacija, pasiūlymas ar kvietimas kaupti lėšas „INVL Asset Management“ valdomuose pensijų fonduose. Pateikiama informacija negali būti jokio vėliau sudaryto sandorio pagrindas. Nors šios reklaminio pobūdžio informacijos turinys yra pagrįstas šaltiniais, kurie yra laikomi patikimais, „INVL Asset Management“ nėra atsakinga už šios informacijos netikslumus, pasikeitimus, taip pat ir nuostolius, kurių gali atsirasti, kai investicijos grindžiamos šia informacija.