

**GYVYBĖS DRAUDIMO  
UAB „BONUM PUBLICUM“**

*Nepriklausomo auditoriaus išvada,  
metinis pranešimas ir  
finansinės ataskaitos už metus,  
pasibaigusius 2014 m. gruodžio 31 d.*

**TURINYS**

---

	<b>PUSLAPIS</b>
<b>NEPRIKLAUSOMO AUDITORIAUS IŠVADA</b>	<b>3-4</b>
<b>METINIS PRANEŠIMAS</b>	<b>5 - 6</b>
<b>FINANSINĖS ATASKAITOS:</b>	
<b>BALANSAS</b>	<b>7 - 10</b>
<b>PELNO (NUOSTOLIŲ) ATASKAITA</b>	<b>11 - 14</b>
<b>NUOSAVO KAPITALO POKYČIŲ ATASKAITA</b>	<b>15</b>
<b>PINIGŲ SRAUTŲ ATASKAITA</b>	<b>16 - 17</b>
<b>AIŠKINAMASIS RAŠTAS</b>	<b>18 - 49</b>



## **Nepriklausomo auditoriaus išvada**

Gyvybės draudimo UAB „Bonum Publicum“ akcininkui

### **Išvada apie finansines ataskaitas**

Mes atlikome čia pridėtų, 7–49 puslapiuose pateiktų, Gyvybės draudimo UAB „Bonum Publicum“ (toliau – Bendrovė) finansinių ataskaitų, kurias sudaro 2014 m. gruodžio 31 d. balansas ir tuomet pasibaigusiu metų pelno (nuostolių), nuosavo kapitalo pokyčių, pinigų srautų ataskaitos bei aiškinamasis raštas, auditą.

#### *Vadovybės atsakomybė už finansines ataskaitas*

Vadovybė atsakinga už šių finansinių ataskaitų parengimą ir teisingą pateikimą pagal Lietuvos Respublikoje buhalterinę apskaitą ir finansinių ataskaitų sudarymą reglamentuojančius teisės aktus bei Verslo apskaitos standartus, bei už vidaus kontrolės sistemas, kurios, vadovybės nuomone, yra būtinos finansinių ataskaitų parengimui be reikšmingų iškraipymų, galinčių atsirasti dėl apgaulės ar klaidos.

#### *Auditoriaus atsakomybė*

Mūsų pareiga – remiantis atliktu auditu, pareikšti apie šias finansines ataskaitas savo nuomonę. Auditą atlikome pagal Tarptautinius audito standartus. Šie standartai reikalauja, kad mes laikytumėmės profesinės etikos reikalavimų bei planuotume ir atliktume auditą taip, kad galėtume pagrįstai įsitikinti, jog finansinėse ataskaitose nėra reikšmingų iškraipymų.

Audito metu atliekamos procedūros, skirtos gauti audito įrodymus, patvirtinančius sumas ir atskleidimus finansinėse ataskaitose. Pasirinktos procedūros priklauso nuo auditoriaus profesinio sprendimo bei reikšmingų iškraipymų dėl apgaulės ar klaidos finansinėse ataskaitose rizikos įvertinimo. Įvertindamas šią riziką, auditorius atsižvelgia į bendrovės vidaus kontrolės, susijusias su finansinių ataskaitų parengimu ir teisingu pateikimu tam, kad galėtų nustatyti tomis aplinkybėmis tinkamas audito procedūras, tačiau ne tam, kad pareikštų nuomonę apie bendrovės vidaus kontrolių efektyvumą. Audito metu taip pat įvertinamas taikytų apskaitos principų tinkamumas, vadovybės atliktų apskaitinių įvertinimų pagrįstumas bei bendras finansinių ataskaitų pateikimas.

Manome, kad gauti audito įrodymai suteikia pakankamą ir tinkamą pagrindą mūsų audito nuomonei.

#### *Nuomonė*

Mūsų nuomone, finansinės ataskaitos visais reikšmingais atžvilgiais teisingai parodo Bendrovės 2014 m. gruodžio 31 d. finansinę padėtį bei tuomet pasibaigusiu metų jos finansinius veiklos rezultatus ir pinigų srautus pagal Lietuvos Respublikoje buhalterinę apskaitą ir finansinių ataskaitų sudarymą reglamentuojančius teisės aktus bei Verslo apskaitos standartus.



### **Išvada dėl kitų teisinių ir priežiūros reikalavimų**

Be to, mes perskaitėme 5-6 puslapiuose pateiktą metinį pranešimą už 2014 m. gruodžio 31 d. pasibaigusius metus ir nepastebėjome jokių reikšmingų jame pateiktos finansinės informacijos neatitikimų lyginant su 2014 m. gruodžio 31 d. pasibaigusių metų audituotomis finansinėmis ataskaitomis.

UAB „PricewaterhouseCoopers“ vardu

A handwritten signature in blue ink, appearing to be "Rimvydas Jogėla", written in a cursive style.

Rimvydas Jogėla  
Partneris  
Auditoriaus pažymėjimo Nr.000457

Vilnius, Lietuvos Respublika  
2015 m. kovo 26 d.

A handwritten signature in blue ink, appearing to be "Rasa Selevičienė", written in a cursive style.

Rasa Selevičienė  
Auditoriaus pažymėjimo Nr.000504

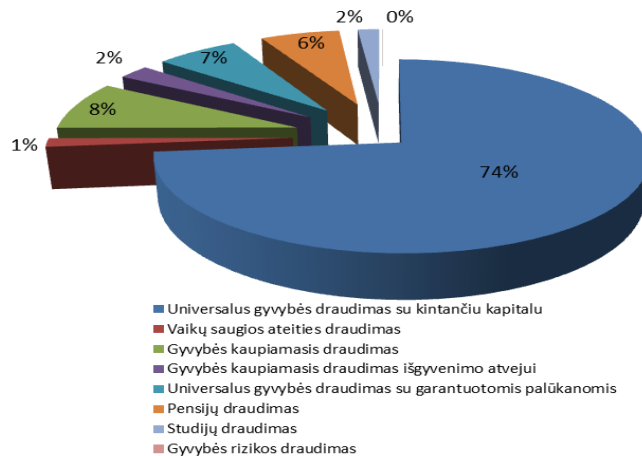
**METINIS PRANEŠIMAS**  
**UŽ METUS, PASIBAIGUSIUS 2014 M. GRUODŽIO 31 D.**

Gyvybės draudimo UAB „Bonum Publicum“ (toliau – „Įmonė“) 2014 metų metinis pranešimas apima laikotarpį nuo 2014 m. sausio 1 d. iki 2014 m. gruodžio 31 d. Metiniame pranešime nagrinėjama 2014 metais Įmonės vykdyta draudimo veikla ir jos rezultatai, pateikiama informacija apie pardavimo kanalus, 2014 metų Įmonės finansinius rezultatus bei Įmonės veiklos planus 2015 metams.

**1. DRAUDIMO VEIKLA**

Atsižvelgiant į bendrą ekonominę šalies situaciją ir situaciją finansų sektoriuje, praėję 2014 metai Gyvybės draudimo UAB „Bonum Publicum“ buvo sėkmingi. Per 2014 metus Įmonė pasirašė 19,043,182 Lt draudimo įmokų, tarp jų 19,035,529 Lt gyvybės draudimo įmokų bei 7,653 Lt ne gyvybės draudimo įmokų. Įmonės bendra pasirašytų draudimo įmokų suma 2014 metais, palyginti su 2013 metais (18,471,437 Lt), padidėjo 3.1 proc. Gyvybės draudimo pasirašytos įmokos, palyginti su 2013 metais (18,453,503 Lt) padidėjo 3.15 proc.

Pasirašytų gyvybės draudimo įmokų pasiskirstymas pagal draudimo rūšis



Pasirašytų ne gyvybės draudimo įmokų dalis 2014 m. sudarė 0.04 proc. nuo visų pasirašytų draudimo įmokų. Draudimo nuo nelaimingų atsitikimų pasirašytos įmokos sudaro 100 proc. ne gyvybės draudimo pasirašytų įmokų.

Per 2014 metus įsigaliojo 1,654 naujos gyvybės draudimo sutartys, pagal kurias buvo apdrausta 2,788 asmenų. Palyginus 2014 metais naujai įsigaliojusių gyvybės draudimo sutarčių skaičių su 2013 metais (1,896 vnt.), jis sumažėjo 13 proc. Didžiąją naujų gyvybės draudimo sutarčių dalį – 57.1 proc. (923 vnt.) sudarė universalaus gyvybės draudimo su kintančiu kapitalu sutartys.

Per 2014 metus Įmonė sudarė 836 ne gyvybės draudimo sutartis, pagal kurias apdraudė 1,520 asmenis.

Įmonės naujai sudaromų gyvybės draudimo sutarčių, tame tarpe gyvybės rizikos draudimo sutarčių, vidutinė mėnesio įmoka 2014 metais buvo 135 Lt (padidėjo 2.3 proc., palyginti su 2013 m., kuomet ji buvo 132 Lt).

Per 2014 m. Įmonė apmokėjo 1,586 draudimo išmokas (tarp jų ir ne pirmos periodinės išmokos), kurių suma buvo 3,027,286 Lt. Pagal gyvybės draudimo sutartis apmokėtos 1,567 draudimo išmokos (tarp jų ir ne pirmos periodinės išmokos), kurių suma 3,013,261 Lt, pagal ne gyvybės draudimo sutartis apmokėta 19 draudimo išmoka, kurių suma sudarė 14,025 Lt. Bendra draudimo išmokų suma padidėjo 34 proc.

2014 m. gruodžio 31 d. Įmonė filialų, atstovybių, dukterinių, ar asocijuotų įmonių neturėjo, nebuvo įsigijusi savų akcijų. Informacija apie Įmonės pagrindines rizikos rūšis ir neapibrėžtumus, su kuriais Įmonė susiduria bei finansinės rizikos tikslus pateikta aiškinamojo rašto 3 – oje pastaboje.

**2. DRAUDIMO PRODUKTAI**

2014 m. Įmonė savo klientams siūlė tokius gyvybės bei ne gyvybės draudimo produktus:

- Gyvybės rizikos draudimas su mažėjančia draudimo suma;
- Gyvybės rizikos draudimas;
- Universalus gyvybės draudimas su kintančiu kapitalu;
- Vaikų saugios ateities draudimas;
- Pensijų draudimas;
- Gyvybės kaupiamasis draudimas išgyvenimo atvejui;
- Gyvybės kaupiamasis draudimas;
- Universalus gyvybės draudimas su garantuotomis palūkanomis;
- Studijų draudimas;
- Draudimas nuo nelaimingų atsitikimų.

**METINIS PRANEŠIMAS**  
**UŽ METUS, PASIBAIGUSIUS 2014 M. GRUODŽIO 31 D.**

---

Atsižvelgiant į sumažėjusią maksimalią techninę palūkanų normą, Įmonė 2014 metų viduryje sumažino garantuotą palūkanų normą nuo 1.75 proc. iki 1.5 proc. visoms draudimo rūšims išskyrus Universalaus gyvybės draudimo su garantuotomis palūkanomis rūšiai, ji kaip ir 2013 m. buvo 2 proc.

Lyginant su ankstesniais metais, klientai daugiau dėmesio skyrė siūlomos draudimo rūšies analizei, po nuosmukio akcijų rinkose ir besitęsiančios Eurozonos krizės labiau rinkosi konservatyvesnes investavimo kryptis arba draudimo rūšis su garantuotomis palūkanomis. 2014 metais vieną iš draudimo rūšių su garantuotomis palūkanomis rinkosi 43 proc. naujų klientų (2013 m. - 44 proc.).

**3. PARDAVIMŲ KANALAI**

2014 metais Įmonė didelį dėmesį skyrė nuosavo draudimo konsultantų tinklo vystymui, bendradarbiavimui su draudimo brokeriais.

Skatindama gyvybės draudimo produktų pardavimus, kaip ir ankstesniais metais, Įmonė rengė mokymus draudimo brokeriams, agentams, konsultantams, vadybininkams. Mokymų metu draudimo tarpininkai buvo supažindinami su Įmonės siūlomais gyvybės draudimo produktais, draudimo taisyklių pakeitimais ir tobulinimais, gyvybės draudimo specifiška bei produktų pardavimo strategijomis. Draudimo tarpininkams buvo teikiama metodinė – konsultacinė medžiaga, būtina kvalifikuotam ir efektyviam gyvybės draudimo produktų pardavimui. Buvo organizuojami tiek vidiniai, tiek išoriniai mokymai.

2014 m. Įmonė intensyviai siūlė savo paslaugas septyniuose Lietuvos miestuose (Vilnius, Kaunas, Klaipėda, Šiauliai, Panevėžys, Mažeikiai, Marujampolė ir Utena). 2014 metų pabaigoje Įmonei atstovavo 118 draudimo konsultantas. Įmonė 2014 metais aktyviai bendradarbiavo su 9 draudimo brokerių įmonių.

Intensyvus nuosavo tinklo plėtojimas turėjo įtakos tam, kad daugiausia kaupiamojo gyvybės draudimo sutarčių (96 proc.) per 2014 metus buvo sudaryta nuosavo tinklo. Per 2014 metus nuosavas tinklas sudarė 1,596 gyvybės draudimo sutartis (2013 m. 1,825 sutartis) ir pagal jas pasirašė 96 proc. naujų sutarčių gyvybės draudimo įmokų. Tarpininkaujant draudimo brokeriams buvo sudaryta 58 gyvybės draudimo sutartis (2013 m. – 71) ir pagal jas pasirašyta 4 proc. (2013 m. – 4 proc.) naujų sutarčių draudimo įmokų.

**4. INVESTICINĖ VEIKLA**

Per 2014 m. Įmonės grynosios investicinės pajamos sudarė 2,809,873 Lt, išskyrus universalaus gyvybės draudimo su kintančiu kapitalu draudėjų investicijas (2013 m. grynosios investicinės pajamos - 1,028,568 Lt Lt).

**5. ĮMONĖS FINANSINIAI REZULTATAI 2014 METAIS**

Per 2014 m. Įmonė uždirbo 32,600,044 Lt pajamų ir patyrė 29,654,619 Lt sąnaudų, teigiamas pelno mokesčio pokytis 1,705 Lt.

Didžiausią pajamų dalį sudarė pajamos iš draudimo – 19,000,464 Lt. Investicinės veiklos pajamos sudarė 13,599,160 Lt, kitos veiklos pajamos sudarė 420 Lt.

Didžiąją sąnaudų dalį sudarė draudimo veiklos sąnaudos – 16,922,205 Lt, tame tarpe privalomų suformuoti techninių atidėjinių pokytis – 8,953,430 Lt, draudimo išmokos (apmokėtos žalos ir išmokos pagal nutrauktas draudimo sutartis) – 7,968,775 Lt. Per 2014 m. Įmonė patyrė 5,345,765 Lt administracinių sąnaudų ir įsigijimo sąnaudų, tame tarpe darbo užmokestis ir su juo susiję mokesčiai – 2,146,871 Lt, komisinis atlyginimas draudimo tarpininkams buvo 1,322,065 Lt, atidėtų gyvybės draudimo komisinių sąnaudų pokytis – 29,460 Lt, patalpų nuoma – 430,871 Lt. Investicinės veiklos sąnaudos sudarė 7,375,005 Lt, persidraudimo komisiniai 4,078 Lt, kitos veiklos sąnaudos – 7,566 Lt.

2014 m. Įmonės grynasis pelnas sudarė 2,947,130 Lt (2013 m. pelnas 1,955,719 Lt).

**6. ĮMONĖS PROGNOZĖS 2015 METAMS**

2015 m. Įmonė pagrindinį dėmesį planuoja skirti nuosavo draudimo konsultantų tinklo plėtrai, darbuotojų ir priklausomų tarpininkų kvalifikacijos ir motyvacijos kėlimui, draudimo produktų tobulinimui. Siekiant stipriau įsitvirtinti gyvybės draudimo rinkoje, didelį dėmesį Įmonė skirs pardavimams per draudimo brokerius. Per 2015 m. Įmonė planuoja pasirašyti apie 19,3 mln. Lt draudimo įmokų (2 proc. daugiau nei 2014 m.).

Direktorė



Rasa Vasiliienė-Vasiliauskienė

Vilnius, Lietuva  
2015 m. kovo 26 d.

**GYVYBĖS DRAUDIMO UAB „BONUM PUBLICUM“**  
**ĮMONĖS KODAS 110081788, VILNIAUS G. 28, VILNIUS**

**BALANSAS**  
**UŽ METUS, PASIBAIGUSIUS 2014 M. GRUODŽIO 31 D.**

Eil.Nr.	Turtas	Pastabos	2014 (Lt)	2013 (Lt)
A.	NEMATERIALUSIS TURTAS	4	106,852	113,753
I.	Plėtros darbai		-	-
II.	Prestižas		-	-
III.	Patentai, licencijos		-	-
IV.	Programinė įranga		106,852	113,753
V.	Kitas nematerialusis turtas		-	-
B.	INVESTICIJOS		37,851,780	33,980,047
I.	Žemė, pastatai ir kitas nekilnojamas turtas		-	-
I.1.	Draudimo įmonės reikmėms		-	-
I.1.1.	Žemė		-	-
I.1.2.	Pastatai		-	-
I.1.3.	Nebaigta statyba ir išankstiniai mokėjimai		-	-
I.1.4.	Kita		-	-
I.2.	Kitos investicijos į nekilnojamąjį turtą		-	-
I.3.	Investicinis turtas		-	-
I.3.1.	Žemė		-	-
I.3.2.	Pastatai		-	-
II.	Investicijos į dukterines ir asocijuotąsias įmones		-	-
II.1.	Dukterinių įmonių akcijos		-	-
II.1.1.	Įtrauktos į vertybinių popierių biržų sąrašus		-	-
II.1.2.	Neįtrauktos į vertybinių popierių biržų sąrašus		-	-
II.2.	Dukterinių įmonių skolos vertybiniai popieriai ir šioms įmonėms suteiktos paskolos		-	-
II.2.1.	Skolos vertybiniai popieriai		-	-
II.2.2.	Paskolos		-	-
II.3.	Asocijuotųjų įmonių akcijos		-	-
II.3.1.	Įtrauktos į vertybinių popierių biržų sąrašus		-	-
II.3.2.	Neįtrauktos į vertybinių popierių biržų sąrašus		-	-
II.4.	Asocijuotųjų įmonių skolos vertybiniai popieriai ir šioms įmonėms suteiktos paskolos		-	-
II.4.1.	Skolos vertybiniai popieriai		-	-
II.4.2.	Paskolos		-	-
III.	Kitos finansinės investicijos		37,851,780	33,980,047
III.1.	Akcijos, kiti kintamų pajamų vertybiniai popieriai ir investicinių fondų vienetai		-	-
III.1.1.	Įtraukti į vertybinių popierių biržų sąrašus		-	-
III.1.2.	Neįtraukti į vertybinių popierių biržų sąrašus		-	-
III.2.	Skolos ir kiti pastovių pajamų vertybiniai popieriai	5	36,468,924	30,139,210
III.2.1.	Vyriausybės, centrinio banko ir savivaldybės vertybiniai popieriai		19,385,561	16,562,674
III.2.2.	Kitų ūkio subjektų vertybiniai popieriai		17,083,363	13,576,536
III.3.	Dalyvavimas investiciniuose puluose		-	-
III.4.	Paskolos, užtikrintos nekilnojamuoju turtu		-	-
III.5.	Kitos paskolos		-	-
III.6.	Indėliai kredito įstaigose		1,382,856	3,840,837
III.7.	Kitos investicijos		-	-
IV.	Depozitai perdraudėjo įmonėje		-	-
C.	KITOS GYVYBĖS DRAUDIMO VEIKLOS INVESTICIJOS		51,346,904	45,918,261
I.	Gyvybės draudimo, kai investavimo rizika tenka draudėjui, investicijos	6	51,346,904	45,918,261
II.	Profesinių pensijų kaupimo veiklos investicijos		-	-

(Tęsinys kitame puslapyje)

**GYVYBĖS DRAUDIMO UAB „BONUM PUBLICUM“**  
**ĮMONĖS KODAS 110081788, VILNIAUS G. 28, VILNIUS**

**BALANSAS**  
**UŽ METUS, PASIBAIGUSIUS 2014 M. GRUODŽIO 31 D.**

Eil.Nr.	Turtas	Pastabos	2014 (Lt)	2013 (Lt)
D.	GAUTINOS SUMOS	7	59,660	114,681
I.	Draudimo veiklos gautinos sumos		48,593	74,666
I.1.	Draudėjai		18,222	20,449
I.2.	Tarpininkai		30,371	54,217
I.3.	Kiti		-	-
II.	Perdraudimo ir persidraudimo veiklos gautinos sumos		-	19,712
II.1.	Perdraudėjai		-	-
II.2.	Perdraudikai		-	19,712
II.3.	Tarpininkai		-	-
II.4.	Kiti		-	-
III.	Kitos gautinos sumos		11,067	20,303
E.	KITAS TURTAS		1,166,974	378,402
I.	Materialusis turtas ir atsargos		224,673	261,956
I.1.	Transporto priemonės	8	121,597	151,262
I.2.	Biuro ir kita įranga	8	97,466	102,533
I.3.	Atsargos		-	-
I.4.	Išankstiniai mokėjimai		5,610	8,161
II.	P pinigai ir pinigų ekvivalentai	9	903,574	79,424
III.	Kitas turtas	21	38,727	37,022
F.	SUKAPTOS PAJAMOS IR ATEINANČIŲ LAIKOTARPIŲ ŠAŅAUDOS		1,701,828	1,722,528
I.	Sukauptos palūkanos ir nuomos pajamos		-	-
II.	Atidėtosios įsigijimo šaŅaudos		1,673,822	1,703,282
II.1.	Ne gyvybės draudimo atidėtosios įsigijimo šaŅaudos		-	-
II.2.	Gyvybės draudimo atidėtosios įsigijimo šaŅaudos		1,673,822	1,703,282
III.	Kitos sukauptos pajamos		20,099	12,539
IV.	Kitos ateinančių laikotarpių šaŅaudos		7,907	6,707
	TURTO IŠ VISO		92,233,998	82,227,672

(Tęsinys kitame puslapyje)



**GYVYBĖS DRAUDIMO UAB „BONUM PUBLICUM“**  
**ĮMONĖS KODAS 110081788, VILNIAUS G. 28, VILNIUS**

**BALANSAS**  
**UŽ METUS, PASIBAIGUSIUS 2014 M. GRUODŽIO 31 D.**

Eil.Nr.	Savininkų nuosavybė ir įsipareigojimai	Pastabos	2014 (Lt)	2013 (Lt)
A.	KAPITALAS IR REZERVAI		22,259,001	21,311,871
I.	Įstatinis kapitalas	10	14,010,000	14,010,000
II.	Akcijų priedai (nominalios vertės perviršis)		-	-
III.	Savos akcijos (-)		-	-
IV.	Perkainojimo rezervas		-	-
V.	Rezervai		819,267	721,481
V.1.	Privalomasis rezervas		819,267	721,481
V.2.	Rezervas savoms akcijoms įsigyti		-	-
V.3.	Kiti rezervai		-	-
VI.	Ankstesnių ataskaitinių metų nepaskirstytasis pelnas		4,482,604	4,624,671
VII.	Ataskaitinių metų nepaskirstytasis pelnas (nuostoliai)		2,947,130	1,955,719
B.	FINANSAVIMAS (DOTACIJOS IR SUBSIDIJOS)		-	-
C.	SUBORDINUOTI ĮSIPAREIGOJIMAI		-	-
D.	TECHNINIAI ATIDĖJINIAI		17,518,934	13,962,654
I.	Perkeltų įmokų techninis atidėjiny		17,710	(13,783)
I.1.	Bendra suma		68,146	62,199
I.2.	Perdraudikų dalis (-)		(50,436)	(75,982)
II.	Gyvybės draudimo matematinis techninis atidėjiny	12	16,345,493	12,844,057
II.1.	Bendra suma		16,378,284	12,892,299
II.2.	Perdraudikų dalis (-)		(32,791)	(48,242)
III.	Numatomų išmokėjimų techninis atidėjiny	12	1,155,731	1,132,380
III.1.	Bendra suma		1,181,697	1,132,380
III.2.	Perdraudikų dalis (-)		(25,966)	-
IV.	Draudimo įmokų grąžinimo techninis atidėjiny		-	-
IV.1.	Bendra suma		-	-
IV.2.	Perdraudikų dalis (-)		-	-
V.	Nuostolių svyravimo išlyginimo techninis atidėjiny		-	-
VI.	Kiti techniniai atidėjiniai		-	-
VI.1.	Bendra suma		-	-
VI.2.	Perdraudikų dalis (-)		-	-

(Tęsinys kitame puslapyje)

**GYVYBĖS DRAUDIMO UAB „BONUM PUBLICUM“**  
**ĮMONĖS KODAS 110081788, VILNIAUS G. 28, VILNIUS**

**BALANSAS**  
**UŽ METUS, PASIBAIGUSIUS 2014 M. GRUODŽIO 31 D.**


Eil.Nr.	Savininkų nuosavybė ir įsipareigojimai	Pastabos	2014 (Lt)	2013 (Lt)
E.	KITI GYVYBĖS DRAUDIMO TECHNINIAI ATIDĖJINIAI	6	51,346,904	45,918,261
I.	Gyvybės draudimo, kai investavimo rizika tenka draudėjui, techninis atidėjiny	6	51,346,904	45,918,261
I.1.	Bendra suma		51,346,904	45,918,261
I.2.	Perdraudikų dalis (-)		-	-
II.	Profesinių pensijų kaupimo techninis atidėjiny		-	-
F.	KITI ATIDĖJINIAI		-	-
I.	Atidėjiniai pensijoms ir panašioms įsipareigojimams		-	-
II.	Atidėtieji mokesčiai		-	-
III.	Kiti atidėjiniai		-	-
G.	PERDRAUDIŲ DEPOZITAI		-	-
H.	ĮSIPAREIGOJIMAI	13	495,987	578,234
I.	Įsipareigojimai, susiję su draudimo veikla		316,209	308,781
I.1.	Įsipareigojimai draudėjams		316,209	308,781
I.2.	Įsipareigojimai tarpininkams		-	-
I.3.	Kiti su draudimo veikla susiję įsipareigojimai		-	-
II.	Įsipareigojimai, susiję su perdraudimo ir persidraudimo veikla		32,037	101,799
II.1.	Įsipareigojimai perdraudėjams		-	-
II.2.	Įsipareigojimai perdraudikams		32,037	101,799
II.3.	Įsipareigojimai tarpininkams		-	-
II.4.	Kiti su perdraudimo ir persidraudimo veikla susiję įsipareigojimai		-	-
III.	Išleisti skolos vertybiniai popieriai, atskirai nurodomos konvertuojamos skolos		-	-
IV.	Skolos kredito įstaigoms		-	-
V.	Mokesčiai, socialinio draudimo įmokos ir kiti įsipareigojimai		147,741	167,654
V.1.	Mokesčiai		11,502	8,543
V.2.	Socialinio draudimo įmokos		52,512	51,214
V.3.	Atlyginimai		-	23
V.4.	Kiti įsipareigojimai		83,727	107,874
I.	SUKAPTOS SĄNAUDOS IR ATEINANČIŲ LAIKOTARPIŲ PAJAMOS	14	613,172	456,652
I.	Sukauptos sąnaudos		613,172	456,652
II.	Ateinančių laikotarpių pajamos		-	-
	SAVININKŲ NUOSAVYBĖS IR ĮSIPAREIGOJIMŲ IŠ VISO		92,233,998	82,227,672

(Pabaiga)

Toliau pateiktas aiškinamasis raštas yra neatskiriama šių finansinių ataskaitų dalis.

Finansinės ataskaitos buvo patvirtintos ir pasirašytos Įmonės vadovybės 2015 m. kovo 26 d.:

  
 \_\_\_\_\_  
 Direktorė Rasa Vasilienė-Vasiliauskienė

  
 \_\_\_\_\_  
 Vyriausioji buhalterė Inga Deveikiene

  
 \_\_\_\_\_  
 Vyriausioji aktuarė Inga Kriaučiūnienė

**GYVYBĖS DRAUDIMO UAB „BONUM PUBLICUM“**  
**ĮMONĖS KODAS 110081788, VILNIAUS G. 28, VILNIUS**

**PELNO (NUOSTOLIŲ) ATASKAITA**  
**UŽ METUS, PASIBAIGUSIUS 2014 M. GRUODŽIO 31 D.**

Eil.Nr.	Straipsniai	Pastabos	2014 (Lt)	2013 (Lt)
I.	TECHNINĖ DALIS - NE GYVYBĖS DRAUDIMAS			
I.1.	UŽDIRBTOS ĮMOKOS, IŠSKYRUS PERDRAUDIKŲ DALĮ	17	7,994	19,794
I.1.1.	Pasirašytų įmokų suma		7,653	17,934
I.1.2.	Persidraudimo įmokos (-)		(102)	(673)
I.1.3.	Perkeltų įmokų techninio atidėjinio pasikeitimas (-/+)		453	4,400
I.1.4.	Perkeltų įmokų techninio atidėjinio perdraudikų dalies pasikeitimas (+/-)		(10)	(1,867)
I.2.	PELNAS (NUOSTOLIAI) IŠ INVESTICIJŲ, PERKELTAS IŠ NETECHNINĖS DALIES (-/+)		905	438
I.3.	KITOS TECHNINĖS PAJAMOS, IŠSKYRUS PERDRAUDIKŲ DALĮ		1,914	3,317
I.4.	DRAUDIMO IŠMOKŲ SĄNAUDOS, IŠSKYRUS PERDRAUDIKŲ DALĮ (-)	17	(14,879)	(12,953)
I.4.1.	Išmokos, įvykus draudiminiams įvykiams (-)		(14,025)	(14,950)
I.4.1.1.	Išmokos (-)		(14,025)	(14,950)
I.4.1.2.	Žalos suregulavimo sąnaudos (-)		-	-
I.4.1.3.	Išieškotos sumos (+)		-	-
I.4.1.4.	Perdraudikų dalis (+)		-	-
I.4.2.	Numatomų išmokėjimų techninio atidėjinio pasikeitimas (-/+)		(854)	1,997
I.4.2.1.	Bendra suma (-)		(854)	1,997
I.4.2.2.	Perdraudikų dalis (+)		-	-
I.5.	KITŲ TECHNINIŲ ATIDĖJINIŲ PASIKEITIMAS, NEPATEIKTAS KITOSE POZICIJOSE, IŠSKYRUS PERDRAUDIKŲ DALĮ (-/+)		-	-
I.5.1.	Bendra suma (-)		-	-
I.5.2.	Perdraudikų dalis (+)		-	-
I.6.	GRAŽINTOS (GRAŽINTINOS) DRAUDIMO ĮMOKOS (DALYVAVIMAS PELNE), IŠSKYRUS PERDRAUDIKŲ DALĮ (-)		-	-
I.6.1.	Gražintos įmokos (dalyvavimas pelne) (-)		-	-
I.6.1.1.	Bendra suma (-)		-	-
I.6.1.2.	Perdraudikų dalis (+)		-	-
I.6.2.	Draudimo įmokų gražinimo techninio atidėjinio pasikeitimas (-/+)		-	-
I.6.2.1.	Bendra suma (-)		-	-
I.6.2.2.	Perdraudikų dalis (+)		-	-
I.7.	GRYNOSIOS VEIKLOS SĄNAUDOS (-)	16	(2,734)	(3,909)
I.7.1.	Įsigijimo sąnaudos (-)	19	(1,701)	(1,665)
I.7.2.	Atidėtų įsigijimo sąnaudų pasikeitimas (+/-)		-	-
I.7.3.	Administracinės sąnaudos (-)	20	(1,033)	(2,244)
I.7.4.	Perdraudimo komisiniai ir perdraudikų pelno dalis (+)		-	-
I.8.	KITOS TECHNINĖS SĄNAUDOS, IŠSKYRUS PERDRAUDIKŲ DALĮ (-)		-	-
I.9.	TECHNINIS REZULTATAS PRIEŠ SUDARANT NUOSTOLIŲ SVYRAVIMO IŠLYGINIMO TECHNINIŲ ATIDĖJINIŲ		(6,800)	6,687
I.10.	NUOSTOLIŲ SVYRAVIMO IŠLYGINIMO TECHNINIO ATIDĖJINIO PASIKEITIMAS (-/+)		-	-
I.11.	NE GYVYBĖS DRAUDIMO TECHNINĖS DALIES PELNAS		(6,800)	6,687

(Tęsinys kitame puslapyje)

**GYVYBĖS DRAUDIMO UAB „BONUM PUBLICUM“**  
**ĮMONĖS KODAS 110081788, VILNIAUS G. 28, VILNIUS**

**PELNO (NUOSTOLIŲ) ATASKAITA**  
**UŽ METUS, PASIBAIGUSIUS 2014 M. GRUODŽIO 31 D.**

Eil.Nr.	Straipsniai	Pastabos	2014 (Lt)	2013 (Lt)
II.	TECHNINĖ DALIS - GYVYBĖS DRAUDIMAS			
II.1.	UŽDIRBTOS ĮMOKOS, IŠSKYRUS PERDRAUDIKŲ DALĮ	16	18,933,458	18,321,998
II.1.1.	Pasirašytų įmokų suma		19,035,529	18,453,503
II.1.2.	Persidraudimo įmokos (-)		(70,135)	(132,867)
II.1.3.	Perkeltų įmokų techninio atidėjimo pasikeitimas (-/+)		(6,400)	3,521
II.1.4.	Perkeltų įmokų techninio atidėjimo perdraudikų dalies pasikeitimas (+/-)		(25,536)	(2,159)
II.2.	INVESTICINĖS VEIKLOS PAJAMOS		4,280,275	3,664,648
II.2.1.	Pajamos iš dalyvavimo kitų įmonių veikloje		-	-
II.2.2.	Pajamos iš kitų investicijų		4,204,488	3,657,474
II.2.2.1.	Pajamos iš žemės ir pastatų		-	-
II.2.2.2.	Pajamos iš kitų investicijų		4,204,488	3,657,474
II.2.3.	Investicijų vertės sumažėjimo atstatymas		-	-
II.2.4.	Investicijų perleidimo pelnas		75,787	7,174
II.3.	PELNAS IŠ KITŲ GYVYBĖS DRAUDIMO VEIKLOS INVESTICIJŲ		9,318,885	7,250,769
II.3.1.	Pelnas iš investicijų, kai investavimo rizika tenka draudėjui		9,318,885	7,250,769
II.3.2.	Pelnas iš profesinių pensijų kaupimo veiklos investicijų		-	-
II.4.	KITOS TECHNINĖS PAJAMOS, IŠSKYRUS PERDRAUDIKŲ DALĮ		57,098	49,493
II.4.1.	Pensijų kaupimo veiklos pajamos		-	-
II.4.2.	Kitos techninės pajamos		57,098	49,493
II.5.	DRAUDIMO ĮSMOKŲ SĄNAUDOS, IŠSKYRUS PERDRAUDIKŲ DALĮ (-)	16	(7,977,247)	(7,328,910)
II.5.1.	Įsmokos įvykus draudiminiams įvykiams (-)		(7,954,750)	(7,237,036)
II.5.1.1.	Įsmokos (-)		(3,013,261)	(2,236,985)
II.5.1.2.	Išperkamosios sumos (-)		(4,940,856)	(5,025,051)
II.5.1.3.	Žalos suregulavimo sąnaudos (-)		(633)	-
II.5.1.4.	Perdraudikų dalis (+)		-	25,000
II.5.2.	Numatomų išmokėjimų techninio atidėjimo pasikeitimas (-/+)		(22,497)	(91,874)
II.5.2.1.	Bendra suma (-)		(48,463)	(24,206)
II.5.2.2.	Perdraudikų dalis (+)		25,966	(67,668)
II.6.	KITŲ TECHNINIŲ ATIDĖJINIŲ PASIKEITIMAS, NEPATEIKTAS KITOSE POZICIJOSE, IŠSKYRUS PERDRAUDIKŲ DALĮ (-/+)		(8,930,079)	(7,870,369)
II.6.1.	Gyvybės draudimo matematinio techninio atidėjimo pasikeitimas, išskyrus perdraudikų dalį (-/+)		(8,930,079)	(7,870,369)
II.6.1.1.	Bendra suma (-)		(8,914,628)	(7,873,716)
II.6.1.2.	Perdraudikų dalis (+)		(15,451)	3,347
II.6.2.	Kitų techninių atidėjinių pasikeitimas, išskyrus perdraudikų dalį (-/+)		-	-
II.6.2.1.	Bendra suma (-)		-	-
II.6.2.2.	Perdraudikų dalis (+)		-	-
II.7.	GRAŽINTOS (GRAŽINTINOS) DRAUDIMO ĮMOKOS (DALYVAVIMAS PELNE), IŠSKYRUS PERDRAUDIKŲ DALĮ (-)		-	-
II.7.1.	Gražintos įmokos (dalyvavimas pelne) (-)		-	-
II.7.1.1.	Bendra suma (-)		-	-
II.7.1.2.	Perdraudikų dalis (+)		-	-
II.7.2.	Draudimo įmokų gražinimo techninio atidėjimo pasikeitimas (-/+)		-	-
II.7.2.1.	Bendra suma (-)		-	-
II.7.2.2.	Perdraudikų dalis (+)		-	-

(Tęsinys kitame puslapyje)

**GYVYBĖS DRAUDIMO UAB „BONUM PUBLICUM“**  
**ĮMONĖS KODAS 110081788, VILNIAUS G. 28, VILNIUS**

**PELNO (NUOSTOLIŲ) ATASKAITA**  
**UŽ METUS, PASIBAIGUSIUS 2014 M. GRUODŽIO 31 D.**

Eil.Nr.	Straipsniai	Pastabos	2014 (Lt)	2013 (Lt)
II.8.	GRYNSIOS VEIKLOS SĄNAUDOS (-)	16	(5,347,109)	(5,362,819)
II.8.1.	Išsigijimo sąnaudos (-)	19	(2,663,553)	(2,929,037)
II.8.2.	Atidėtų išsigijimo sąnaudų pasikeitimas (+/-)	19	(29,460)	(155,951)
II.8.3.	Administracinės sąnaudos (-)	20	(2,650,018)	(2,300,253)
II.8.4.	Perdraudimo komisiniai ir perdraudikų pelno dalis (+)		(4,078)	22,422
II.9.	INVESTICINĖS VEIKLOS SĄNAUDOS (-)		(1,470,402)	(2,636,080)
II.9.1.	Investicijų vadybos sąnaudos, įskaitant palūkanas (-)		(421,286)	(336,181)
II.9.2.	Investicijų vertės sumažėjimas (-)		(1,042,292)	(2,299,504)
II.9.2.1	Sąnaudos dėl dalyvavimo kitų įmonių veikloje ir kitų investicijų (-)		-	-
II.9.2.2	Nuostolis dėl vertės sumažėjimo (-)		(1,042,292)	(2,299,504)
II.9.3.	Investicijų perleidimo nuostoliai (-)		(6,824)	(395)
II.10.	NUOSTOLIAI IŠ KITŲ GYVYBĖS DRAUDIMO VEIKLOS INVESTICIJŲ (-)		(5,904,603)	(4,138,784)
II.10.1.	Nuostoliai iš investicijų, kai investavimo rizika tenka draudėjui (-)		(5,904,603)	(4,138,784)
II.10.2.	Nuostoliai iš profesinių pensijų kaupimo veiklos investicijų (-)		-	-
II.11.	KITOS TECHNINĖS SĄNAUDOS, IŠSKYRUS PERDRAUDIŲ DALĮ (-)		-	(1,939)
II.12.	PELNAS (NUOSTOLIAI) IŠ INVESTICIJŲ, PERKELTAS Į NETECHNINĘ DALĮ (-/+)		(1,632,145)	(630,934)
II.13.	GYVYBĖS DRAUDIMO TECHNINĖS DALIES PELNAS		1,328,131	1,317,073
III.	NETECHNINĖ DALIS			
III.1.	NE GYVYBĖS DRAUDIMO TECHNINĖS DALIES PELNAS (NUOSTOLIAI)		(6,800)	6,687
III.2.	GYVYBĖS DRAUDIMO TECHNINĖS DALIES PELNAS		1,328,131	1,317,073
III.3.	INVESTICINĖS VEIKLOS PAJAMOS		-	-
III.3.1.	Pajamos iš dalyvavimo kitų įmonių veikloje		-	-
III.3.2.	Pajamos iš kitų investicijų		-	-
III.3.2.1.	Pajamos iš žemės ir pastatų		-	-
III.3.2.2.	Pajamos iš kitų investicijų		-	-
III.3.3.	Nuostolio dėl vertės sumažėjimo atstatymas		-	-
III.3.4.	Investicijų perleidimo pelnas		-	-
III.4.	PELNAS (NUOSTOLIAI) IŠ INVESTICIJŲ, PERKELTAS IŠ GYVYBĖS DRAUDIMO TECHNINĖS DALIES		1,632,145	630,934
III.5.	INVESTICINĖS VEIKLOS SĄNAUDOS (-)		-	-
III.5.1.	Investicijų vadybos sąnaudos, įskaitant palūkanas (-)		-	-
III.5.2.	Investicijų vertės sumažėjimas (-)		-	-
III.5.2.1	Sąnaudos iš dalyvavimo kitų įmonių veikloje ir kitų investicijų (-)		-	-
III.5.2.2	Nuostolis dėl vertės sumažėjimo (-)		-	-
III.5.3.	Investicijų perleidimo nuostoliai (-)		-	-
III.6.	PELNAS (NUOSTOLIAI) IŠ INVESTICIJŲ, PERKELTAS Į NE GYVYBĖS DRAUDIMO TECHNINĘ DALĮ (-/+)		(905)	(438)

(Tęsinys kitame puslapyje)

**GYVYBĖS DRAUDIMO UAB „BONUM PUBLICUM“**  
ĮMONĖS KODAS 110081788, VILNIAUS G. 28, VILNIUS

**PELNO (NUOSTOLIŲ) ATASKAITA**  
**UŽ METUS, PASIBAIGUSIUS 2014 M. GRUODŽIO 31 D.**


Eil.Nr.	Straipsniai	Pastabos	2014 (Lt)	2013 (Lt)
III.7.	KITOS PAJAMOS		420	7,121
III.7.1.	Finansinės veiklos pajamos		420	7,121
III.7.2.	Kitos pajamos			-
III.8.	KITOS ŠAŪAUDOS (-)		(7,566)	(2,482)
III.8.1.	Finansinės veiklos šaūaudos (-)		(692)	(1,621)
III.8.2.	Kitos šaūaudos(-)		(6,874)	(861)
III.9.	ĮPRASTINĖS VEIKLOS NUOSTOLIAI		2,945,425	1,958,895
III.10.	YPATINGOSIOS PAJAMOS (PAGAUTĖ) (+)		-	-
III.11.	YPATINGOSIOS ŠAŪAUDOS (NETEKIMAI) (-)		-	-
III.12.	YPATINGOSIOS VEIKLOS REZULTATAS - PELNAS (NUOSTOLIAI)		-	-
III.13.	ATASKAITINIO LAIKOTARPIO REZULTATAS - NUOSTOLIAI - PRIĖŠ APMOKĖSTINIMĄ		2,945,425	1,958,895
III.14.	PELNO MOKĖSTIS	21	1,705	(3,176)
III.15.	ATASKAITINIO LAIKOTARPIO REZULTATAS - PELNAS (NUOSTOLIAI)		2,947,130	1,955,719

(Pabaiga)

Toliau pateiktas aiškinamasis raštas yra neatskiriama šių finansinių ataskaitų dalis.

Finansinės ataskaitos buvo patvirtintos ir pasirašytos Įmonės vadovybės 2015 m. kovo 26 d.:

  
\_\_\_\_\_  
Direktorė Rasa Vasilienė-Vasiliauskienė

  
\_\_\_\_\_  
Vyriausioji buhalterė Inga Deveikienė

  
\_\_\_\_\_  
Vyriausioji aktuarė Inga Kriaučiuėnienė

**GYVYBĖS DRAUDIMO UAB „BONUM PUBLICUM“**


ĮMONĖS KODAS 110081788, VILNIAUS G. 28, VILNIUS


**NUOSAVO KAPITALO POKYČIŲ ATASKAITA  
UŽ METUS, PASIBAIGUSIUS 2014 M. GRUODŽIO 31 D.**


	Įstatinis kapitalas	Akcijų priedai	Savos akcijos (-)	Perkainojimo rezervas		Įstatymo numatyti rezervai		Kiti rezervai	Nepaskirstytasis pelnas	Iš viso
				Ilgalaikio materialiojo turto	Finansinio turto	Privalomasis	Savoms akcijoms įsigyti			
<b>Likutis 2012 m. gruodžio 31 d.</b>	<b>14,010,000</b>	-	-	-	-	<b>721,481</b>	-	-	<b>4,624,671</b>	<b>19,356,152</b>
Ataskaitinio laikotarpio grynasis pelnas	-	-	-	-	-	-	-	-	1,955,719	1,955,719
<b>Likutis 2013 m. gruodžio 31 d.</b>	<b>14,010,000</b>	-	-	-	-	<b>721,481</b>	-	-	<b>6,580,390</b>	<b>21,311,871</b>
Dividendai	-	-	-	-	-	-	-	-	(2,000,000)	(2,000,000)
Sudaryti rezervai	-	-	-	-	-	97,786	-	-	(97,786)	-
Ataskaitinio laikotarpio grynasis pelnas	-	-	-	-	-	-	-	-	2,947,130	2,947,130
<b>Likutis 2014 m. gruodžio 31 d.</b>	<b>14,010,000</b>	-	-	-	-	<b>819,267</b>	-	-	<b>7,429,734</b>	<b>22,259,001</b>

Toliau pateiktas aiškinamasis raštas yra neatskiriama šių finansinių ataskaitų dalis.

Finansinės ataskaitos buvo patvirtintos ir pasirašytos Įmonės vadovybės 2015 m. kovo 26 d.:

  
\_\_\_\_\_  
Direktorė Rasa Vasilienė-Vasiliauskienė

  
\_\_\_\_\_  
Vyriausioji buhalterė Inga Deveikienė

  
\_\_\_\_\_  
Vyriausioji aktuarė Inga Kriaučiūnienė

**GYVYBĖS DRAUDIMO UAB „BONUM PUBLICUM“**  
**ĮMONĖS KODAS 110081788, VILNIAUS G. 28, VILNIUS**

**PINIGŲ SRAUTŲ ATASKAITA**  
**UŽ METUS, PASIBAIGUSIUS 2014 M. GRUODŽIO 31 D.**

Eil. Nr.	Straipsniai	2014 (Lt)	2013 (Lt)
I.	PINIGŲ SRAUTAI IŠ DRAUDIMO ĮMONĖS PAGRINDINĖS VEIKLOS (+/-)	5,922,250	5,772,613
I.1.	Gautos draudimo ir perdraudimo įmokos	19,052,837	18,494,976
I.1.1.	Draudimo įmokos	19,052,837	18,494,976
I.1.2.	Perdraudimo įmokos	-	-
I.2.	Bendrojo draudimo įmokos	-	-
I.2.1.	Gautos bendrojo draudimo įmokos, priklausančios draudimo Įmonei	-	-
I.2.2.	Gautos bendrojo draudimo įmokos, priklausančios kitoms bendrojo draudimo veikloje dalyvaujančioms draudimo įmonėms	-	-
I.3.	Sumos, sumokėtos kitoms bendrojo draudimo veikloje dalyvaujančioms draudimo įmonėms	-	-
I.4.	Sumos, gautos iš kitų bendrojo draudimo veikloje dalyvaujančių draudimo įmonių	-	-
I.5.	Persidraudimo įmokos	(120,287)	(173,176)
I.5.1.	Proporcinio persidraudimo įmokos	(120,287)	(173,176)
I.5.2.	Neproporcinio persidraudimo įmokos	-	-
I.6.	Sumos, išmokėtos pagal draudimo ir perdraudimo sutartis	(7,968,775)	(7,251,986)
I.6.1.	Gražintos įmokos, nutraukus sutartis	-	-
I.6.1.1.	Draudimas	-	-
I.6.1.2.	Perdraudimas	-	-
I.6.2.	Išmokėtos draudimo išmokos	(3,027,286)	(2,226,935)
I.6.2.1.	Draudimas	(3,027,286)	(2,251,935)
I.6.2.2.	Perdraudimas	-	25,000
I.6.3.	Subrogacijos tvarka išieškotos sumos ir sumos, gautos realizavus likutinį turtą	-	-
I.6.3.1.	Draudimas	-	-
I.6.3.2.	Perdraudimas	-	-
I.6.4.	Išmokėtos išperkamosios sumos	(4,940,856)	(5,025,051)
I.6.4.1.	Draudimas	(4,940,856)	(5,025,051)
I.6.4.2.	Perdraudimas	-	-
I.6.5.	Apmokėtos sąnaudos žalai sureguliuoti	(633)	-
I.6.5.1.	Draudimas	(633)	-
I.6.5.2.	Perdraudimas	-	-
I.6.6.	Gražintos įmokos (dalyvavimas pelne) draudėjams, suėjus terminui	-	-
I.6.7.	Gražintos įmokos (dalyvavimas pelne) perdraudėjams, suėjus terminui	-	-
I.7.	Kitos sumos, perduotos perdraudikams	(3,363)	-
I.8.	Kitos sumos, gautos iš perdraudikų	-	20,483
I.9.	Kitos sumos, perduotos perdraudėjams	-	-
I.10.	Kitos sumos, gautos iš perdraudėjų	-	-
I.11.	Apmokėtos veiklos sąnaudos	(4,696,993)	(4,971,664)
I.12.	Sumokėti tipinės veiklos mokesčiai	(290,612)	(256,226)
I.13.	Sumos, gautos iš draudimo įmonės kitos pagrindinės veiklos	51,445	53,177
I.14.	Sumos, sumokėtos vykdant draudimo įmonės kitą pagrindinę veiklą	(102,002)	(142,971)
II.	PINIGŲ SRAUTAI IŠ INVESTICINĖS VEIKLOS (+/-)	(3,941,028)	(5,043,270)
II.1.	Sumos, gautos iš investicinės veiklos	3,108,405	1,271,062
II.1.1.	Dukterinės ir asocijuotosios įmonės	-	-
II.1.2.	Akcijos, kiti kintamų pajamų vertybiniai popieriai ir investicinių fondų vienetai	1,005,535	-
II.1.3.	Skolos ir kiti pastovių pajamų vertybiniai popieriai	1,872,987	1,092,180
II.1.4.	Žemė	-	-
II.1.5.	Pastatai	-	-
II.1.6.	Paskolos, užtikrintos nekilnojamoju turtu	-	-
II.1.7.	Kitais būdais užtikrintos paskolos	-	-
II.1.8.	Neužtikrintos paskolos	-	-
II.1.9.	Pajamos iš indėlių kredito įstaigose	229,883	178,882
II.1.10.	Kitos investicijos	-	-

(Tęsinys kitame puslapyje)



**GYVYBĖS DRAUDIMO UAB „BONUM PUBLICUM“**  
**ĮMONĖS KODAS 110081788, VILNIAUS G. 28, VILNIUS**

**PINIGŲ SRAUTŲ ATASKAITA**  
**UŽ METUS, PASIBAIGUSIUS 2014 M. GRUODŽIO 31 D.**


Eil. Nr.	Straipsniai	2014 (Lt)	2013 (Lt)
II.2.	Sumos, gautos suėjus investicijų terminui arba perleidus investicijas	16,740,148	28,039,881
II.2.1.	Dukterinės ir asocijuotosios įmonės	-	-
II.2.2.	Akcijos, kiti kintamų pajamų vertybiniai popieriai ir investicinių fondų vienetai	6,798,586	11,975,852
II.2.3.	Skolos ir kiti pastovių pajamų vertybiniai popieriai	7,527,713	2,974,467
II.2.4.	Žemė	-	-
II.2.5.	Pastatai	-	-
II.2.6.	Paskolos, užtikrintos nekilnojamoju turtu	-	-
II.2.7.	Kitos garantuotos paskolos	-	-
II.2.8.	Negarantuotos paskolos	-	-
II.2.9.	Indėliai kredito įstaigose	2,413,849	13,089,562
II.2.10.	Kitos investicijos	-	-
II.3.	Sumos, sumokėtos investavus	(23,389,958)	(33,810,750)
II.3.1.	Dukterinės ir asocijuotosios įmonės	-	-
II.3.2.	Akcijos, kiti kintamų pajamų vertybiniai popieriai ir investicinių fondų vienetai	(9,471,275)	(13,975,467)
II.3.3.	Skolos ir kiti pastovių pajamų vertybiniai popieriai	(13,829,250)	(18,042,365)
II.3.4.	Žemė	-	-
II.3.5.	Pastatai	-	-
II.3.6.	Paskolos, užtikrintos nekilnojamoju turtu	-	-
II.3.7.	Kitais būdais užtikrintos paskolos	-	-
II.3.8.	Neužtikrintos paskolos	-	-
II.3.9.	Indėliai kredito įstaigose	(89,433)	(1,792,918)
II.3.10.	Kitos investicijos	-	-
II.4.	Sumokėti investicinės veiklos mokesčiai	(419,152)	(334,446)
II.5.	Sumos, gautos iš kitos investicinės veiklos	78,160	27,094
II.6.	Sumos, sumokėtos vykdant kitą investicinę veiklą	(58,631)	(236,111)
III.	PINIGŲ SRAUTAI IŠ FINANSINĖS VEIKLOS (+/-)	(2,014,320)	5,498
III.1.	Sumos, gautos išleisus paprastąsias ir privilegijuotąsias akcijas	-	-
III.2.	Sumos, išleistos nuosavoms akcijoms supirkti	-	-
III.3.	Sumos, gautos išleisus skolos vertybinius popierius	-	-
III.4.	Sumos, išleistos skolos vertybiniams popieriams išpirkti	-	-
III.5.	Gautos paskolos	-	-
III.6.	Gražintos paskolos	-	-
III.7.	Sumokėti dividendai	(2,000,000)	-
III.8.	Sumokėti finansinės veiklos mokesčiai	-	-
III.9.	Sumos, gautos iš kitos finansinės veiklos	420	7,121
III.10.	Sumos, sumokėtos vykdant kitą finansinę veiklą	(14,740)	(1,623)
IV.	PINIGŲ SRAUTŲ (SUMAŽĖJIMAS) PADIDĖJIMAS	(33,098)	734,841
V.	PINIGAI IR JŲ EKVIVALENTAI METŲ PRADŽIOJE	1,431,328	696,487
VI.	PINIGAI IR JŲ EKVIVALENTAI METŲ PABAIGOJE	1,398,230	1,431,328


PINIGUS IR JŲ EKVIVALENTUS METŲ PABAIGOJE SUDARĖ:	2014 (Lt)	2013 (Lt)
PINIGAI BANKE	903,574	79,424
PINIGAI, DENGIANTYS DRAUDIMO, KAI INVESTAVIMO RIZIKA TENKA DRAUDĖJUI, TECHNINĮ ATIDĖJINĮ (BALANSO EIL. NR. C)	494,656	1,351,904
IŠ VISO	1,398,230	1,431,328


(Pabaiga)

Toliau pateiktas aiškinamasis raštas yra neatskiriama šių finansinių ataskaitų dalis.

Finansinės ataskaitos buvo patvirtintos ir pasirašytos Įmonės Vadovybės 2015 m. kovo 26 d.:

  
 \_\_\_\_\_  
 Direktorė Rasa Vasilienė-Vasiliauskienė

  
 \_\_\_\_\_  
 Vyriausioji buhalterė Inga Deveikienė

  
 \_\_\_\_\_  
 Vyriausioji aktuarė Inga Kriaučiūnienė

**GYVYBĖS DRAUDIMO UAB „BONUM PUBLICUM“**  
**ĮMONĖS KODAS 110081788, VILNIAUS G. 28, VILNIUS**

**AIŠKINAMASIS RAŠTAS**  
**UŽ METUS, PASIBAIGUSIUS 2014 M. GRUODŽIO 31 D.**

---

**1. BENDRA INFORMACIJA**

Gyvybės draudimo UAB „Bonum Publicum“ (toliau – „Įmonė“) buvo įregistruota 2000 m. rugpjūčio 31 d. Įmonės kodas yra 110081788. Draudimo veiklos licenciją Įmonė gavo 2000 m. rugpjūčio 17 d. Draudimo veiklos licencijos numeris yra 0013. Pagrindinė Įmonės buveinė yra adresu Vilniaus g. 28, Vilnius, Lietuva. 2014 m. ir 2013 m. gruodžio 31 d. Įmonė filialų, dukterinių ir asocijuotų įmonių neturėjo.

Įmonė teikia gyvybės draudimo paslaugas ir vykdo šių draudimo grupių veiklą:

Gyvybės draudimo šakai priskiriamos draudimo grupės:

1. Gyvybės draudimo grupė, kiek nenumatyta kitose gyvybės šakai priskiriamose grupėse;
2. Gyvybės draudimo, susijusio su investiciniais fondais (kai investavimo rizika tenka draudėjui) grupė.

Ne gyvybės draudimo šakai priskiriamos grupės:

1. Draudimo nuo nelaimingų atsitikimų grupė;
2. Draudimo ligos atvejui grupė.

2014 m. ir 2013 m. vidutinis darbuotojų skaičius buvo 33 darbuotojai.

**2. VEIKLOS TĖSTINUMAS**

2013 m. vasario 12 d. Lietuvos bankas paskelbė tuo metu buvusio Įmonės vienintelio akcininko AB Ūkio bankas laikiną dalinį veiklos apribojimą (toliau – „Moratoriumas“). 2013 m. kovo 3 d. tarp AB Šiaulių bankas, AB Ūkio bankas laikinojo administratoriaus ir valstybės įmonės „Indėlių ir investicijų draudimas“ buvo pasirašyta Turto ir įsipareigojimų perleidimo sutartis, pagal kurią 100 proc. Įmonės akcijų perėmė AB Šiaulių bankas ir tapo vieninteliu Įmonės akcininku.

Po Moratoriumo paskelbimo Įmonė dirbo stabiliai. Įmonė tęsė veiklą ir vykdė savo įsipareigojimus visiems fiziniams bei juridiniams asmenims. Įmonė taip pat nepertraukimai vykdė visus įstatymuose numatytus mokumo reikalavimus.

**3. REIKŠMINGOS APSKAITOS POLITIKOS**

**Finansinių ataskaitų parengimo pagrindas**

Pateiktos finansinės ataskaitos parengtos pagal Lietuvos Respublikoje buhalterinę apskaitą ir finansinių ataskaitų sudarymą reglamentuojančius teisės aktus bei Verslo apskaitos standartus.

Finansinės ataskaitos yra parengtos remiantis įsigijimo vertės principu, išskyrus tam tikrą finansinį turtą kuris yra apskaitomas tikraja verte.

Pateiktos finansinės ataskaitos yra parengtos nacionaline Lietuvos valiuta – litais (Lt).

Toliau apibūdinti svarbiausi apskaitos principai.

**Užsienio valiuta**

Operacijos užsienio valiuta yra konvertuojamos į litus, oficialiu tą dieną Lietuvos banko nustatytu kursu, kuris apytiksliai lygus rinkos kursui. Piniginis turtas ir įsipareigojimai, įskaitant ir neįvykdytus įsipareigojimus pirkti ar parduoti užsienio valiutą, yra konvertuojami į litus balanso sudarymo dieną. Keitimo kurso skirtumai dėl operacijų užsienio valiutomis apmokėjimo įtraukiami į pelno (nuostolių) ataskaitą tuo metu, kai jie atsiranda. Pelnas ir nuostoliai dėl valiutos kurso pasikeitimo, konvertuojant piniginį turtą ar įsipareigojimus į litus, įtraukiami į pelno (nuostolių) ataskaitą.

Gruodžio 31 d. balanso sudarymui buvo naudoti šie valiutų kursai:

<b>2014</b>	<b>2013</b>
1 USD = 2.8387 Lt	1 USD = 2.5098 Lt
1 EUR = 3.4528 Lt	1 EUR = 3.4528 Lt
1 BAM = 1.7681 Lt	1 BAM = 1.7556 Lt
1 AUD = 2.3138 Lt	1 AUD = 2,2212 Lt
	100 JPY = 2,3823 Lt

Nuo 2015 m. sausio 1 d. Lietuvos Respublikoje įvestas euras santykiu 1 EUR lygus 3,45280 Lt, todėl apskaita bus tvarkoma šia valiuta.

**Ilgalaikis nematerialusis turtas**

Ilgalaikis nematerialusis turtas apskaitomas įsigijimo savikaina, atėmus sukauptą amortizaciją ir vertės sumažėjimo nuostolius, jei tokių yra. Amortizacija yra skaičiuojama taikant tiesiogiai proporcingą (tiesinį) amortizacijos skaičiavimo metodą per įvertintą naudingą turto naudojimo laiką, kuris programinei įrangai yra 3 metai.

Ilgalaikio nematerialiojo turto vertės sumažėjimo, turto nurašymo nuostoliai bei amortizacijos sąnaudos priskiriamos Įmonės administracinėms sąnaudoms.

**AIŠKINAMASIS RAŠTAS**  
**UŽ METUS, PASIBAIGUSIUS 2014 M. GRUODŽIO 31 D.**

**Ilgalaikis materialusis turtas**

Ilgalaikis materialusis turtas – tai turtas, kurį Įmonė valdo ir kontroliuoja, iš kurio tikisi gauti ekonominės naudos būsimaisiais laikotarpiais, kuris bus naudojamas ilgiau nei vienerius metus Įmonės paslaugų teikimui ar administraciniam tikslams (ne investicijoms), kurio įsigijimo savikainą galima patikimai nustatyti ir kuri yra ne mažesnė nei 500 litų.

Ilgalaikis materialusis turtas yra apskaitomas įsigijimo savikaina, atėmus sukauptą nusidėvėjimą ir vertės sumažėjimo nuostolius, jei tokių yra. Nusidėvėjimas pradedamas skaičiuoti nuo kito mėnesio po ilgalaikio materialiojo turto įvedimo į eksploataciją ir yra skaičiuojamas taikant tiesiogiai proporcingą (tiesinį) nusidėvėjimo skaičiavimo metodą per įvertintą naudingą turto naudojimo laiką, kuris pagrindinėms ilgalaikio materialiojo turto grupėms yra toks:

<b>Ilgalaikio materialiojo turto grupės</b>	<b>Naudingo tarnavimo laikas (metais)</b>
Transporto priemonės	6
Biuro ir kita įranga	3 - 6

Kiekvienų metų pabaigoje Įmonė peržiūri ilgalaikio materialiojo turto naudingo tarnavimo laiką, likutinę vertę ir nusidėvėjimo metodą bei įvertinimo pakeitimo įtaką, jei tokia yra, pripažįsta perspektyviai.

Remonto išlaidos, susijusios su jau atiduotu į eksploataciją ilgalaikiu materialiuoju turtu, pridedamos prie apskaitinės ilgalaikio materialiojo turto vertės, jei jos pailgina turto naudingo tarnavimo laikotarpį ar pagerina jo naudingąsias savybes. Visos kitos patirtos remonto išlaidos pripažįstamos sąnaudomis pelno (nuostolių) ataskaitoje tuo metu, kai jos yra patiriamos.

Nuomojamo ir/ar pagal panaudos sutartis naudojamo turto remonto, kuris prailgina nuomojamo turto naudingo tarnavimo laikotarpį ar pagerina naudingąsias savybes, išlaidos yra priskiriamos turtui ir yra pripažįstamos sąnaudomis per likusį nuomos laikotarpį.

Pelnas ar nuostoliai, susidarantys dėl ilgalaikio turto pardavimo apskaičiuojami kaip skirtumas tarp pardavimo pajamų ir turto likutinės vertės. Gautas pelnas ar patirti nuostoliai iš ilgalaikio turto perleidimo yra pripažįstami tų metų pelno (nuostolių) ataskaitoje.

Ilgalaikio materialiojo turto vertės sumažėjimo, turto nurašymo nuostoliai bei nusidėvėjimo sąnaudos priskiriamos Įmonės administracinėms sąnaudoms.

**Ilgalaikio materialiojo ir nematerialiojo turto vertės sumažėjimas**

Kiekvieną finansinių ataskaitų sudarymo dieną Įmonė peržiūri likutinę ilgalaikio materialiojo ir nematerialiojo turto vertę, kad nustatytų, ar yra kokių nors požymių, kad šio turto vertė sumažėjo. Jei tokių požymių yra, Įmonė įvertina šio turto atsiperkamąją vertę tam, kad būtų galima įvertinti vertės sumažėjimą (jei toks yra). Kai neįmanoma įvertinti turto atsiperkamosios vertės, Įmonė paskaičiuoja pajamas generuojančios turto grupės, kuriai šis turtas priklauso, atsiperkamąją vertę.

Atsiperkamoji vertė yra didesnė iš grynosios galimo pardavimo kainos, atėmus pardavimo sąnaudas, ir naudojimo vertės. Įvertinant naudojimo vertę, tikėtini ateities pinigų srautai yra diskontuojami iki dabartinės vertės, naudojant ikimokestinę diskonto normą, įvertintą pagal dabartines rinkos sąlygas egzistuojančią pinigų laiko vertę bei su turtu susijusią riziką.

Jei turto (ar pajamas generuojančios turto grupės) įvertinta atsiperkamoji vertė yra mažesnė nei šio turto apskaitinė vertė, apskaitinė turto vertė sumažinama iki atsiperkamosios šio turto (ar pajamas generuojančios turto grupės) vertės.

Jei po nuostolių dėl vertės sumažėjimo pripažinimo turto vertė padidėja, tai apskaitinė turto (pajamas generuojančios turto grupės) vertė padidinama iki naujai paskaičiuotos turto atsiperkamosios vertės, bet taip, kad padidėjimas neviršytų apskaitinės šio turto (pajamas generuojančios turto grupės) vertės, jei nuostolis dėl vertės sumažėjimo ankstesniais metais nebūtų buvęs pripažintas.

**Finansinis turtas**

Finansiniam turtui priskiriami pinigai ir pinigų ekvivalentai; sutartinė įmonės teisė pasikeisti finansinėms priemonėms su kita šalimi galimai sau palankiomis sąlygomis; įsigyti kito subjekto vertybiniai popieriai; sutartinė teisė gauti pinigus ar kitą aukščiau išvardytą finansinį turtą iš kito subjekto.

**a) Finansinis turtas, laikomas iki išpirkimo termino ir turimas pardavimui**

Fiksuoto pasibaigimo termino skolos vertybiniai popieriai bei terminuoti indėliai, kuriuos vadovybė turėjo tikslą ir galimybes išlaikyti iki išpirkimo termino, buvo priskirti turtui laikomam iki išpirkimo termino. Skolos vertybiniai popieriai, kuriuos vadovybė ruošiasi laikyti neapibrėžtą laikotarpį, tačiau kurie gali būti parduoti esant poreikiui palaikyti likvidumą, keičiantis palūkanų normai, užsienio valiutų keitimo kursui ar kainai, yra klasifikuojami kaip turimas pardavimui turtas. Vadovybė nustato atitinkamą grupavimą vertybinių popierių įsigijimo metu.

**AIŠKINAMASIS RAŠTAS**  
**UŽ METUS, PASIBAIGUSIUS 2014 M. GRUODŽIO 31 D.**

---

Investicijos apskaitoje yra pripažįstamos sandorio dieną ir pirmiausiai apskaitomos įsigijimo savikaina. Vėlesniais ataskaitiniais laikotarpiais skolos vertybiniai popieriai, kuriuos Įmonė ketina ir turi galimybę laikyti iki išpirkimo termino, yra apskaitomi amortizuota savikaina, apskaičiuota naudojant efektyvios palūkanų normos metodą, atėmus bet kokius pripažintus vertės sumažėjimo nuostolius, kurie atspindi neatgaunamas sumas. Metinė gautų nuolaidų ar vertės perviršio, įsigyjant vertybinius popierius, laikomus iki išpirkimo termino, amortizacija yra kaupiama su kitomis investicijų pajamomis (sąnaudomis) per visą investicijų terminą tokiu būdu, jog pripažįstamos pajamos (sąnaudos) yra pastovios ir tolygios per visą investicijų laikotarpį.

Investicijos, kurios nėra klasifikuojamos kaip laikomos iki išpirkimo, yra priskiriamos prie turimų pardavimui ir vėlesniais laikotarpiais apskaitomos tikrąja verte. Visas realizuotas ir nerealizuotas pelnas ar nuostoliai iš investicijų, laikomų pardavimui, atvaizduojamas pelno (nuostolių) ataskaitoje.

**b) Suteiktos paskolos ir gautinos sumos**

Suteiktos paskolos ir gautinos sumos pirminio pripažinimo metu yra pripažįstamos apskaitoje įsigijimo savikaina. Vėlesniu laikotarpiu toks finansinis turtas amortizuojamas, naudojant efektyvią palūkanų normos metodą, atėmus bet kokius pripažintus vertės sumažėjimo nuostolius, kurie atspindi neatgautinas sumas.

**c) Pinigai ir pinigų ekvivalentai**

Pinigus ir pinigų ekvivalentus sudaro pinigai kasoje, pinigai kelyje ir pinigai bankų sąskaitose, indėliai iki pareikalavimo ir kitos trumpalaikės iki trijų mėnesių (nuo sutarties sudarymo datos) labai likvidžios investicijos, kurios gali būti lengvai iškeičiamos į aiškias pinigų sumas ir kurioms būdinga nereikšminga vertės pasikeitimo rizika.

**d) Efektyvios palūkanų normos metodas**

Efektyvios palūkanų normos metodas – tai finansinio turto ir įsipareigojimų amortizuotos savikainos skaičiavimo ir palūkanų pajamų ir sąnaudų paskirstymo per atitinkamą laikotarpį metodas. Efektyvi palūkanų norma – tai palūkanų norma, kuri tiksliai diskontuoja įvertintus ateities pinigų srautus (įskaitant visus sumokėtus ar gautus mokesčius kurie yra neatskiriama efektyvios palūkanų normos dalis, sandorio išlaidos ir kitas priemokas ar nuolaidas) iki grynosios pirminio pripažinimo apskaitinės vertės per numatytą finansinio turto ir įsipareigojimų laikotarpį arba (jei tinkama) per atitinkamą trumpesnį laikotarpį.

**e) Finansinio turto tikroji vertė**

Tikrąją vertę nustato Įmonė, naudodamasi rinkos duomenimis ir atitinkama vertinimo metodologija. Tačiau rinkos duomenų interpretavimas ir tikrosios vertės įvertinimas yra subjektyvus sprendimas. Naudojant skirtingas rinkos prielaidas ir/arba įvertinimo metodikas, įvertinta tikroji vertė gali reikšmingai skirtis.

**f) Finansinio turto vertės sumažėjimas**

Kiekvieną finansinių ataskaitų sudarymo datą Įmonė įvertina finansinį turtą, kad nustatytų, ar yra kokių nors požymių, kad šio turto vertė sumažėjo. Finansinio turto vertė sumažėja tada, kai yra objektyvių veiksnių, kaip vieno ar kelių įvykių, įvykusių po finansinio turto pirminio pripažinimo, pasekmė, kurie turėjo įtakos finansinio turto įvertintiems ateities pinigų srautams. Finansinio turto, apskaitomo amortizuota savikaina, vertės sumažėjimo nuostolių suma yra skirtumas tarp finansinio turto apskaitinės vertės ir įvertintų ateities pinigų srautų dabartinės vertės, apskaičiuotos naudojant efektyvią palūkanų normą, apskaičiuotą pirminio pripažinimo metu.

Viso finansinio turto apskaitinė vertė yra tiesiogiai sumažinama įvertintais vertės sumažėjimo nuostoliais, išskyrus gautinas sumas, kurių apskaitinė vertė yra sumažinama per atidėjimų sąskaitą. Kai gautina suma yra neatgaunama, ši gautina suma yra nurašoma per atidėjimų sąskaitą. Atidėjimų sąskaita yra mažinama anksčiau nurašytų sumų atgavimais po balanso datos. Atidėjimų apskaitinės vertės pasikeitimai yra pripažįstami pelno (nuostolių) ataskaitoje.

Jei po balanso sudarymo datos įvertintų vertės sumažėjimo nuostolių suma sumažėja ir šis sumažėjimas gali būti objektyviai susietas su įvykiais, kurie įvyko po įvertintų vertės sumažėjimo nuostolių pripažinimo, tuomet šie anksčiau pripažinti įvertinti vertės sumažėjimo nuostoliai yra atstatomi per pelno (nuostolių) ataskaitą, bet taip, kad įvertintų vertės sumažėjimo nuostolių atstatymo dieną investicijų apskaitinės vertės neviršytų amortizuotos savikainos, jei nuostoliai dėl vertės sumažėjimo ankstesniais laikotarpiais nebūtų buvę pripažinti.

**Finansiniai įsipareigojimai**

**a) Trumpalaikės mokėtinos sumos**

Trumpalaikės mokėtinos sumos yra apskaitomos įsigijimo savikaina.

**Išvestiniai finansiniai instrumentai**

Išvestiniai finansiniai instrumentai, tame tarpe užsienio valiutų keitimo sutartys, išankstiniai valiutų keitimo sandoriai bei kiti išvestiniai finansiniai instrumentai atsiradimo momentu yra balanse pripažįstami įsigijimo savikaina (įtraukiant ir operacijų išlaidas), o vėliau yra apskaitomi tikrąja verte. Tikroji vertė yra nustatoma remiantis, atitinkamai kotiruojamomis rinkos kainomis ar opcionų kainų modeliais. Išvestiniai instrumentai yra pripažįstami turtu, kai jų tikroji vertė yra teigiama, ir įsipareigojimais, kai jų tikroji vertė yra neigiama. Sandorių sumos apskaitomos nebalansiniuose straipsniuose nominalia verte.

**AIŠKINAMASIS RAŠTAS**  
**UŽ METUS, PASIBAIGUSIUS 2014 M. GRUODŽIO 31 D.**

---

**Nuomos apskaita**

Nuoma yra pripažįstama išperkamąja, kai pagal nuomos sąlygas perduodama iš esmės visa rizika ir nauda, susijusi su turto nuosavybe. Veiklos nuoma – tai į išperkamosios nuomos sąvoką neįeinanti nuoma.

a) Įmonė kaip nuomotojas

Pajamos pagal veiklos nuomos sutartis yra pripažįstamos tiesiogiai proporcingu metodu per visą nuomos laikotarpį.

b) Įmonė kaip nuomininkas

Veiklos nuomos mokėjimai yra pripažįstami sąnaudomis pelno (nuostolių) ataskaitoje tiesiogiai proporcingu metodu per visą nuomos laikotarpį. Nauda, gauta ar gautina kaip paskata sudaryti veiklos nuomos sutartį, yra paskirstoma tiesiogiai proporcingu metodu per visą nuomos laikotarpį.

**Akcinis kapitalas ir rezervai**

Akcinis kapitalas ir rezervai yra apskaitomi nominalia verte.

**Techniniai atidėjiniai**

Techniniai atidėjiniai yra skaičiuojami remiantis Lietuvos banko reikalavimais ir yra paremti prielaidomis ir apytiksliais įvertinimais, kurių tikslumas yra nustatomas remiantis įsigijimo ir dabartinės vertės stebėjimais bei prognozės ateičiai metodika, kuri atsižvelgia į tendencijų raidą ir kuri gali būti koreguojama pasikeitus aplinkybėms.

a) Perkeltų įmokų techninis atidėjiny

Perkeltų įmokų techninį atidėjinį sudaro ta pasirašytų įmokų dalis, kuri turi būti priskirta draudimo įmonės pajamoms ateinančiais ataskaitiniais laikotarpiais. Perkeltų įmokų techninis atidėjiny apskaičiuojamas proporcingai paskirstant pasirašytą draudimo įmoką draudimo rizikos galiojimo laikotarpiui. Perkeltų įmokų techninis atidėjiny apskaičiuojamas kiekvienai draudimo sutarčiai atskirai. Perkeltų įmokų techninio atidėjinio dalis, tenkanti perduotam perdraudimui, apskaičiuojama remiantis tais pačiais metodais kaip bendra suma.

b) Numatomų išmokėjamų techninis atidėjiny

Numatomų išmokėjamų techninį atidėjinį sudaro apskaitos laikotarpio pabaigoje atidėtos sumos, skirtos numatomoms išmokėjimams. Atidėjiny apima numatomas išmokas dėl įvykusių ir praneštų įvykių, numatomas išmokas dėl įvykusių, bet dar nepraneštų įvykių, numatomas žalų sureguliuojimo sąnaudas, skirtas aukščiau išvardintiems įvykiams sureguliuoti.

Numatomų išmokėjamų techninio atidėjinio apskaičiavimo pagrindas yra kiekvieno pranešto įvykio individualus įvertinimas pagal visą turimą informaciją šio atidėjinio sudarymo momentui.

Numatomų išmokėjamų techninio atidėjinio dalis, skirta numatomoms draudimo išmokoms pagal įvykusias, bet dar nepraneštas žalas, skaičiuojama pagal atskiras draudimo rūšis statistiniais Bornhuetter - Ferguson, „Chain-ladder“, nuostolingumo metodais bei 5 proc. uždirbtų įmokų metodu.

Perdraudikų dalis numatomų išmokėjamų techniniame atidėjinyje apskaičiuojama atsižvelgiant į perdraudimo sutarčių sąlygas.

c) Gyvybės draudimo matematinis (žalos padengimo) techninis atidėjiny

Žalos padengimo techninis atidėjiny apskaičiuojamas pagal atsargų perspektyvinį aktuarinį vertinimą kiekvienai galiojančiai draudimo sutarčiai atskirai. Žalos padengimo techninį atidėjinį sudaro aktuariškai diskontuotas atidėjinio skaičiavimo datai draudimo sutarties įsipareigojimų ir gautinų grynujų draudimo įmokų skirtumas.

Taikomą šio atidėjinio apskaičiavimo metodą galima apibūdinti kaip perspektyvinį grynujų įmokų metodą. Skaičiavimuose įmonė taiko Zillmer'io koregavimo metodą. Tokiu būdu atidėtosios įsigijimo sąnaudos mažina žalos padengimo techninį atidėjinį.

Apskaičiuodama gyvybės draudimo matematinį techninį atidėjinį, įmonė taiko Lietuvos gyventojų mirtingumo 1993 – 1996 m. lenteles, modifikuotas 2007 m. atsižvelgiant į pasikeitusią Lietuvos gyventojų mirtingumo situaciją. 2014 metais įmonė skaičiuodama žalų padengimo techninį atidėjinį sutartims, sudarytoms nuo 2002 m. sausio 1 d. iki 2002 m. gruodžio 31 d., taikė garantuotą palūkanų normą ir atidėjinį didino amortizuotu per 7 metus skirtumu tarp atidėjinų suskaičiuotų su garantuota palūkanų norma, bet ne didesne kaip 3.5 proc. ir maksimalia technine palūkanų norma. Skaičiuojant žalų padengimo techninį atidėjinį kitoms sutartims, sudarytoms nuo 2000 m. spalio 1 d. iki 2001 m. gruodžio 31 d. ir nuo 2003 m. sausio 1 d. iki 2014 m. birželio 30 d. įmonė taikė maksimalią techninę palūkanų normą, nuo 2014 m. liepos 1 d. iki 2014 m. gruodžio 31 d., įmonė taikė 1.5 proc. techninę palūkanų normą. 2014 m. gruodžio 31 d. maksimali techninė palūkanų norma buvo 1.53 proc. (2013 m. gruodžio 31 d., 1.88 proc.).

Pagal įmonės draudiko pelno dalies (perviršio) paskirstymo tvarką, gyvybės kaupiamojo, gyvybės kaupiamojo išgyvenimo atvejui, studijų bei pensijų draudimo sutartys, galiojančios daugiau nei tris metus, ir universalus gyvybės draudimo su garantuota palūkanų norma sutartys dalyvauja draudiko pelno dalies (perviršio) skirstyme. Draudimo sutarčiai priskaičiuota Draudiko pelno dalis (perviršio) iš karto neišmokama, bet didinamos išmokos mirties ar/ir išgyvenimo iki draudimo laikotarpio pabaigos atvejais, o taip pat atitinkamai didinamos išperkamosios sumos. Draudimo sutarčiai priskaičiuota draudiko pelno dalis (perviršis) atvaizduojama prie gyvybės draudimo matematinio (žalos padengimo) techninio atidėjinio.

**AIŠKINAMASIS RAŠTAS**  
**UŽ METUS, PASIBAIGUSIUS 2014 M. GRUODŽIO 31 D.**

---

d) Gyvybės draudimo, kai investavimo rizika tenka draudėjui, techninis atidėjiny

Gyvybės draudimo, kai investavimo rizika tenka draudėjui, techninis atidėjiny, skaičiuojamas taikant retrospektyvinį metodą. Prie techninio atidėjiny yra pridedamos investuotos draudėjo įmokos, o atimami draudėjui taikomi mokesčiai, skirti sąnaudoms ir prisiimamai rizikai padengti. Šis techninis atidėjiny yra išreiškiamas investiciniais vienetais, kurių vertė kinta priklausomai nuo susijusių investicijų rinkos vertės pokyčių. Draudėją atleidus nuo pareigos mokėti draudimo įmokas, gyvybės draudimo, kai investavimo rizika tenka draudėjui, techninis atidėjiny formuojamas didinant investicinių vienetų skaičių draudimo sutartyje nustatyta tvarka.

**Pelno mokestis**

Pelno mokesčio sąnaudas sudaro einamųjų metų pelno mokesčio ir atidėto pelno mokesčio sąnaudos.

a) Pelno mokestis

Einamųjų metų pelno mokestis yra mokamas atsižvelgiant į apmokestinamąjį pelną už metus. Apmokestinamasis pelnas skiriasi nuo pelno, pateikto pelno (nuostolių) ataskaitoje, nes jis neapima pajamų ar sąnaudų straipsnių, kurie kitais metais yra apmokestinami ar įskaitomi ir, be to, jis neapima straipsnių, kurie niekada neapmokestinami ar įskaitomi. Pelno mokestis apskaičiuojamas naudojant galiojusį ar iki ataskaitinio laikotarpio pabaigos priimtą mokesčio tarifą. 2014 m. Įmonei taikomas pelno mokesčio tarifas yra 15 proc. (2013: 15 proc.).

b) Atidėtasis mokestis

Atidėtųjų mokesčių turtas ir įsipareigojimai yra pripažįstami būsimų mokesčių tikslais, pažymint skirtumus tarp turimo turto ir įsipareigojimų apskaitinės vertės finansinėse ataskaitose ir jų atitinkamos mokesčio bazės. Atidėtųjų mokesčių įsipareigojimai yra pripažįstami visiems laikiniams skirtumams, kurie vėliau didins mokestinį pelną, o atidėtųjų mokesčių turtas pripažįstamas tik ta dalimi, kuri tikėtinai ateityje sumažins mokestinį pelną.

Atidėto mokesčio turtas yra peržiūrimas balanso sudarymo dienai ir yra sumažinamas, jei nėra tikėtina, kad Įmonė ateityje turės pakankamai mokestinio pelno šiam turtui realizuoti, iki sumos, kuri tikėtinai ateityje sumažins mokestinį pelną.

Atidėtojo mokesčio turtas ir įsipareigojimai yra įvertinami naudojant galiojančią mokesčio normą, kuri bus taikoma tais metais, kuriais numatoma šiuos laikinus skirtumus padengti arba apmokėti, remiantis mokesčio normomis (ir mokesčių įstatymais), kurios yra ar bus patvirtintos iki ataskaitinio laikotarpio pabaigos. Atidėtojo mokesčio turtas ir įsipareigojimai atspindi mokestines pasekmes, kurių Įmonė tikisi ataskaitinio laikotarpio pabaigoje, siekdama apmokėti ar padengti savo turtą ar įsipareigojimus.

Atidėtojo mokesčio turtas ir įsipareigojimai sudengiami, kai yra teisiškai leidžiama sudengti einamųjų metų mokesčio turtą ir įsipareigojimus ir kai jie yra susiję su pelno mokesčiais, nustatytais tų pačių institucijų, ir Įmonė ketina sudengti einamųjų metų mokesčio turtą ir įsipareigojimus grynąja verte.

Einamųjų metų ir atidėtasis mokestis už laikotarpį

Einamųjų metų ir atidėtasis mokestis yra apskaitomi sąnaudomis pelno (nuostolių) ataskaitoje.

**Atidėjiny**

Atidėjiny apskaitomas tada, kai dėl įvykio praeityje Įmonė turi įsipareigojimą (teisinį ar neatšaukiamą), yra tikėtina, kad jam įvykdyti Įmonei bus reikalingi ekonominę naudą teikiantys ištekliai, ir įsipareigojimo suma gali būti patikimai įvertinta.

Suma, pripažinta atidėjiny, yra geriausias įvertinimas, reikalingas padengti dabartinius ataskaitinio laikotarpio įsipareigojimus, atsižvelgiant į rizikas ir neapibrėžtumus, kylančius iš šio įsipareigojimo. Kai atidėjiny vertinamas naudojant numatomus pinigų srautus įsipareigojimui padengti, jo apskaitinė vertė yra dabartinė šių pinigų srautų vertė.

Kai yra tikimasi, kad dalis ar visa ekonominė nauda reikalinga padengti atidėjiny bus atgauta iš trečiosios šalies, gautina suma yra prižįstama turtu, jei yra tikrai aišku, kad kompensacija bus gauta ir kad gautina suma gali būti patikimai įvertinta.

**Pasirašytos įmokos ir atiduoto perdraudimo įmokos**

Pasirašytas įmokas sudaro įmokos, priskaitomos pagal galiojančias per ataskaitinį laikotarpį draudimo sutartis. Uždirbtos įmokos apima įmokas, priskirtinas ataskaitiniam laikotarpiui. Perdraudimo įmokos apima perdraudimo įmokas, priklausančias perdraudikui pagal perdraudimo sutartis.

Gyvybės draudimo, kai investavimo rizika tenka draudėjui, pasirašytas ir uždirbtas įmokas sudaro faktiškai per ataskaitinį laikotarpį gautos draudimo įmokos pagal galiojančius polisus.

**Išmokos**

Apmokėtos išmokos apima išmokas, faktiškai išmokėtas per ataskaitinį laikotarpį, ir žalų sureguliuavimo sąnaudas. Patirtos išmokos – tai ataskaitiniam laikotarpiui priskiriamos žalos. Perdraudikų išmokos apima tą išmokų dalį, kuri turi būti susigrąžinta iš perdraudiko pagal perdraudimo sutartis.

# **GYVYBĖS DRAUDIMO UAB „BONUM PUBLICUM“**

**ĮMONĖS KODAS 110081788, VILNIAUS G. 28, VILNIUS**

## **AIŠKINAMASIS RAŠTAS UŽ METUS, PASIBAIGUSIUS 2014 M. GRUODŽIO 31 D.**

---

### **Pelnas iš investicijų, perkeltas į netechninę dalį**

Visų investicinių pajamų ir sąnaudų dalis, pateikta gyvybės draudimo techninėje dalyje, yra apskaičiuota kaip santykis tarp gyvybės techninių atidėjinių metinio vidurkio ir techninių gyvybės draudimo atidėjinių bei akcininkų nuosavybės sumos metinio vidurkio.

### **Komisinių pajamos ir sąnaudos**

Komisinių pajamos, susijusios su polisu, yra apskaitomos per tą patį laikotarpį, kaip ir atitinkamas draudimo polisas, tada, kai jos uždirbamos; komisinių sąnaudos, susijusios su polisu, yra apskaitomos per tą patį laikotarpį, kaip ir atitinkamas draudimo polisas, tada, kai jos patiriamos.

Už dar neįsigaliojusių draudimo polisų ir už iš anksto sumokėtas įmokas priskaičiuoti komisiniai apskaitomi kaip atidėtos įsigijimo sąnaudos.

### **Įsigijimo sąnaudos**

Įsigijimo sąnaudos apima sąnaudas, kurios patiriamos sudarant draudimo sutartis. Tiesioginės įsigijimo sąnaudos – tai komisinis atlyginimas ir kitos išmokos tarpininkams, draudimo dokumentų parengimo sąnaudos, tiesiogiai su draudimo sutartimis dirbančių darbuotojų darbo užmokestis, susijusios socialinio draudimo sąnaudos ir reklamos sąnaudos.

Už dar neįsigaliojusių draudimo polisų ir už iš anksto sumokėtas įmokas priskaičiuoti komisiniai apskaitomi kaip atidėtos įsigijimo sąnaudos.

Gyvybės draudime, kai investavimo rizika tenka draudėjui, tuo atveju kai įsigijimo sąnaudų patyrimo laikotarpis nesutampa su atskaitymų toms sąnaudoms padengti išskaitymo iš draudimo sutarčių laikotarpiu, kaip atidėtos įsigijimo sąnaudos atvaizduojamas komisinis atlyginimas už sudarytas draudimo sutartis, kurį draudimo įmonė pripažino šiuo ir ankstesniais ataskaitiniais laikotarpiais ir kuris bus pripažintas sąnaudomis ateinančiais ataskaitiniais laikotarpiais, per kuriuos iš draudimo sutarčių bus išskaiciuoti su sutarties sudarymu susiję atskaitymai.

### **Administracinės sąnaudos**

Administracinės sąnaudos apima personalo sąnaudas, patalpų nuomos ir išlaikymo sąnaudas, ryšių sąnaudas, kitas sąnaudas (tokias kaip amortizacijos ir nusidėvėjimo sąnaudos, kiek jos neįtraukiamos į įsigijimo ar žalos suregulavimo sąnaudas).

### **Kitos techninės veiklos pajamos ir sąnaudos**

Kitose techninėse pajamose ir sąnaudose atvaizduotos pajamos ir atitinkamai patirtos sąnaudos už kitų įmonių draudimo produktų platinimą.

### **Kitos pajamos ir sąnaudos**

Kitos pajamos apima pajamas, uždirbtas suteikus paslaugas, kitas nei draudimo: uždirbtos palūkanos, kurios nėra susijusios su investicijomis, tokias kaip palūkanos už banke laikomus pinigus; uždirbtos pajamos iš valiutos konvertavimo ir valiutos kurso perskaičiavimo, kurios nėra susijusios su investicijomis, pelnas iš balanso pozicijų, nesusijusių su investicijomis, vertės perskaičiavimo, pelnas iš ilgalaikio turto pardavimo ir kitos pajamos, neįtrauktos į kitas pozicijas.

Kitos sąnaudos apima įvairias sąnaudas, tokias kaip valiutos kursų pasikeitimo, paimtų paskolų, nuostolių iš balanso pozicijų, nesusijusių su investicijomis, vertės perskaičiavimo, ilgalaikio turto perleidimo nuostolius; mokėtinas baudas ir delspinigius už pavėluotus atsiskaitymus; palūkanas lizingo (finansinės nuomos) būdu įsigyjant turtą ir kitas sąnaudas neįtrauktas į kitas pozicijas.

### **Susijusios šalys**

Šalys yra laikomos susijusiomis, jei viena šalis gali kontroliuoti kitą šalį arba turi reikšmingos įtakos kitai šaliai priimant finansinius arba veiklos sprendimus. Susijusios šalys – tai akcininkai, darbuotojai, stebėtojų tarybos ir valdybos nariai, jų artimi giminaičiai ir įmonės, kurios tiesiogiai ar netiesiogiai per vieną ar kelis tarpininkus kontroliuoja ar yra kontroliuojamos atskaitas pateikusios įmonės, ar yra kontroliuojamos solidarai su šia įmone.

### **Įstatymų numatyti reikalavimai**

Įmonė turi laikytis Lietuvos banko reikalavimų, kurie apima minimalaus kapitalo, minimalaus mokumo, riboto investicijų skaičiaus, apskaitos bei atidėjinių vertinimo metodų reikalavimus.

### **Neapibrėžtumai**

Neapibrėžti įsipareigojimai nėra pripažįstami finansinėse ataskaitose, išskyrus neapibrėžtus įsipareigojimus verslo jungimuose. Jie yra aprašomi finansinėse ataskaitose, išskyrus tuos atvejus, kai tikimybė, kad ištekliai, duodantys ekonominę naudą, bus prarasti, yra labai maža.

Neapibrėžtas turtas finansinėse ataskaitose nėra pripažįstamas, tačiau jis yra aprašomas finansinėse ataskaitose tuomet, kai yra tikėtina, kad bus gautos pajamos arba ekonominė nauda.

### **Segmentai**

Segmentas yra sudedamoji Bendrovės verslo dalis, kuriai būdingi tokie požymiai: uždirba pajamas ir patiria sąnaudas, jos veiklos rezultatus nuolat tikrina vadovybė, siekama įvertinti finansinius rezultatus ir priimti

**AIŠKINAMASIS RAŠTAS**  
**UŽ METUS, PASIBAIGUSIUS 2014 M. GRUODŽIO 31 D.**

---

sprendimus dėl išteklių skyrimo, ir rengiama atskira finansinė informacija. Bendrovėje išskiriamas vienas segmentas – draudimo veikla.

**Pobalansiniai įvykiai**

Pobalansiniai įvykiai, kurie suteikia papildomos informacijos apie Įmonės padėtį finansinių ataskaitų sudarymo datą (koreguojantys įvykiai), atspindimi finansinėse ataskaitose. Pobalansiniai įvykiai, kurie nėra koreguojantys įvykiai, yra aprašomi pastabose, kai jų įtaka reikšminga.

**Finansinės ir draudimo rizikos valdymas**

Toliau apibūdintos svarbiausios Įmonės draudimo ir finansinės rizikos valdymo politikos:

**a) Draudimo rizika**

Draudimo rizika kyla dėl draudimo įmokų skaičiavimuose naudotų prielaidų apie draudiminių įvykių tikimybes, įvykių atsitikimo laiko, prognozuojamų draudimo išmokų dydžio neatitikimo realiai padėčiai. Ši rizika yra atsitiktinė ir todėl neprognozuojama.

Įmonė prisiima mirtingumo, sergamumo, išgyvenimo, mirtingumo bei traumingumo dėl nelaimingo atsitikimo, rizikas.

**- Mirtingumo ir sergamumo rizikos**

Mirtingumo, sergamumo, traumingumo rizikos kyla dėl optimistinių prielaidų apie būsimą mirtingumą, sergamumą bei traumingumą, naudotų draudimo įmokų skaičiavimuose, kurios sąlygotų, kad būsimos draudimo įmokos bus nepakankamos padengti būsimas išmokas mirties, ligos, traumos atveju. Mirtingumo, sergamumo rizikų didėjimui gali turėti įtakos epidemijos (AIDS, SARS), pandemijos, gyvenimo būdo pasikeitimas - valgymo, rūkymo, judėjimo įpročių pasikeitimas. Išgyvenimo rizika kyla dėl ilgesnės negu buvo planuota gyvenimo trukmės. Ši didėjimą lemia medicinos mokslo vystymas, gerinama sveikatos priežiūros sistema, augantis gyvenimo lygis. Traumingumo rizikos didėjimui gali turėti įtakos darbų saugos nesilaikymas darbo vietose, pasenusių technologijų naudojimas, didėjantis avaringumas.

Kadangi Įmonė savo veiklą vykdo neseniai ir dar neturi pakankamai sukaupusi mirtingumo, sergamumo bei traumingumo statistikos, todėl vertindama mirtingumo, traumingumo rizikas, naudoja Lietuvos gyventojų mirtingumo, traumingumo duomenis. Vertindama sergamumo riziką, naudojasi perdraudimo kompanijos Munich Re, turinčios ilgametę analogiškos veiklos patirtį, pateiktomis sergamumo lentelėmis.

Nustatydama draudimo rizikos kainą, Įmonė laikosi konservatyvumo ir atsargumo principų.

Įmonė prisiimtas draudimo rizikas valdo, vertindama apdraudžiamo asmens sveikatos būklę, gyvenimo įpročius, šeimos sveikatos būklės istoriją. Įmonėje yra nustatyta kelių lygių rizikos vertinimo sistema, priklausomai nuo prisiimamų rizikų dydžio. Šios sistemos tikslas užtikrinti, kad draudėjo mokama draudimo įmoka atitiktų apdraudžiamojo asmens sveikatos būklę.

Ženkliai pasikeitus mirtingumo, sergamumo statistiniams duomenims, Įmonė peržiūrėtų draudimo įmokas būsimiems klientams.

Atsižvelgiant į tai, kad Europos Teisingumo Teismas priėmė sprendimą, kuriuo Tarybos direktyvos 2004/113/EB 5 straipsnio 2 dalis nuo 2012 m. gruodžio 21 d. pripažįstama neteisėta ir vadovaujantis Europos Komisijos 2011 m. gruodžio 22 d. paskelbtomis direktyvos taikymo draudimui gairių nuostatomis, nuo 2012 m. gruodžio 21 d. sudarytoms draudimo sutartims taikoma vienodų sąlygų abiejų lyčių asmenims taisyklė („unisex“ taisyklė).



**GYVYBĖS DRAUDIMO UAB „BONUM PUBLICUM“**  
**ĮMONĖS KODAS 110081788, VILNIAUS G. 28, VILNIUS**

**AIŠKINAMASIS RAŠTAS**  
**UŽ METUS, PASIBAIGUSIUS 2014 M. GRUODŽIO 31 D.**

Įmonės išmokos pagal draudimo rizikas sudarė:

	2014		2013	
	(Lt)	Proc.	(Lt)	Proc.
Trauma	938,503	31	960,942	43
Mirtis	542,771	18	206,008	9
Liga	298,871	10	316,503	14
Mirtis dėl nelaimingo atsitikimo (toliau – „NA“)	20,000	1	15,000	1
Išgyvenimas	1,178,671	39	713,923	32
<b>Išmokos pagal draudimo rizikas iš viso</b>	<b>2,978,816</b>	<b>99</b>	<b>2,212,376</b>	<b>99</b>
Anuitetų išmokos	48,470	1	39,559	1
<b>Iš viso</b>	<b>3,027,286</b>	<b>100</b>	<b>2,251,935</b>	<b>100</b>

Vidutinė Įmonės išmoka bei išmokų dažnumas pagal draudimo rizikas sudarė:

	2014			2013		
	(Lt)	Išmokų skaičius	Vidutinė išmoka	(Lt)	Išmokų skaičius	Vidutinė išmoka
Trauma	938,503	1,053	891	960,942	1,034	929
Mirtis	542,771	32	16,962	206,008	20	10,300
Liga	298,871	282	1,060	316,503	227	1,394
Mirtis dėl NA	20,000	1	20,000	15,000	1	15,000
Išgyvenimas	1,178,671	78	15,111	713,923	65	10,983
<b>Išmokos pagal draudimo rizikas iš viso</b>	<b>2,978,816</b>	<b>1,446</b>	<b>2,060</b>	<b>2,212,376</b>	<b>1,347</b>	<b>1,642</b>
Anuitetų išmokos	48,470	140	346	39,559	119	332
<b>Iš viso</b>	<b>3,027,286</b>	<b>1,586</b>	<b>1,909</b>	<b>2,251,935</b>	<b>1,466</b>	<b>1,536</b>

Į ligos ir anuitetų išmokų skaičių įtrauktos visos periodinės išmokos.

Vidutinė Įmonės išmoka bei išmokų dažnumas pagal draudimo rūšis sudarė:

	2014			2013		
	(Lt)	Išmokų skaičius	Vidutinė išmoka	(Lt)	Išmokų skaičius	Vidutinė išmoka
<i>Ne gyvybės draudimas</i>						
Draudimas nuo nelaimingų atsitikimų	14,025	19	738	14,950	16	934
Sveikatos draudimas	-	-	-	-	-	-
	14,025	19	738	14,950	16	934
<i>Gyvybės draudimas</i>						
Universalus gyvybės draudimas su kintančiu kapitalu	1,799,971	1,171	1,537	1,437,938	1,101	1,306
Gyvybės rizikos draudimas	64,334	7	9,153	32,066	5	6,413
Gyvybės kaupiamasis draudimas	792,854	218	3,637	523,912	196	2,673
Studijų draudimas	228,051	129	1,770	185,039	114	1,623
Pensijų draudimas	128,051	42	3,049	58,030	34	1,707
	3,013,261	1,567	1,923	2,236,985	1,450	1,543
<b>Iš viso</b>	<b>3,027,286</b>	<b>1,586</b>	<b>1,909</b>	<b>2,251,935</b>	<b>1,466</b>	<b>1,536</b>

**GYVYBĖS DRAUDIMO UAB „BONUM PUBLICUM“**  
**ĮMONĖS KODAS 110081788, VILNIAUS G. 28, VILNIUS**

**AIŠKINAMASIS RAŠTAS**  
**UŽ METUS, PASIBAIGUSIUS 2014 M. GRUODŽIO 31 D.**

Nuostolingumas pagal draudimo grupes sudarė:

	<b>2014 (Proc.)</b>	<b>2013 (Proc.)</b>
<i>Ne gyvybės draudimas</i>		
Draudimas nuo nelaimingų atsitikimų	183.6	58
<i>Gyvybės draudimas</i>		
Universalus gyvybės draudimas su kintančiu kapitalu	13.1	10.3
Gyvybės rizikos draudimas	(3,459.1)	551.1
Gyvybės kaupiamasis draudimas	25	13.7
Studijų draudimas	71.9	54.1
Pensijų draudimas	13.9	6.7
<b>Bendras nuostolingumas</b>	<b>15.9</b>	<b>12.3</b>

Nuostolingumas pagal draudimo grupes buvo apskaičiuotas padalinus draudimo grupės išmokų sąnaudų sumą iš uždirbtų įmokų.

Ataskaitiniais metais 39 proc. visų Įmonės išmokų už draudimo rizikas sudarė išmokos, pasibaigus draudimo sutarties terminui, 31 proc. visų Įmonės išmokų už draudimo rizikas sudarė išmokos, įvykus traumai dėl nelaimingo atsitikimo, iš kurių 98.5 proc. pagal gyvybės draudimo sutartis, 32 proc. visų Įmonės išmokų už draudimo rizikas sudarė išmokos, pasibaigus draudimo sutarties terminui. Jeigu ataskaitiniais metais šių dviejų grupių nuostolingumas būtų padidėjęs arba sumažėjęs 10 proc., tai Įmonės pelnas būtų sumažėjęs arba padidėjęs 402,074 Lt (2013 m. – 355,935 Lt).

Didėjant Įmonės valdomam rizikų portfeliui bei didėjant apdraustųjų skaičiui, natūraliai mažėja tikėtinų išmokų dažnio svyravimai ir draudimo rizikų nuostolingumų svyravimai. Be to, labiau diversifikuotam rizikų portfeliui mažiau įtakos turi vienos atskiros draudimo rizikos dažnio svyravimai. Įmonė numachiusi diversifikuoti prisiimamas draudimo rizikas ir pasiekti pakankamai dideles kiekvienos prisiimamos rizikos apimtis tam, kad sumažintų tikėtiną rizikų nuostolingumo svyravimą.

- Žalų vėlavimo rizika

Žalų vėlavimo rizika – tai rizika, kad draudiminis įvykis jau yra įvykęs, tačiau apie jį Įmonė dar nėra informuota. Jeigu ataskaitiniais metais vėluojančių žalų dalis būtų padidėjusi arba sumažėjusi 10 proc., tai būtų neženkliai paveikę Įmonės rezultatą – Įmonės pelnas būtų sumažėjęs arba padidėjęs 8,243 Lt (2013 m. – 21,926 Lt)

- Nutrūkimų rizika

Nutrūkimų rizika – tai rizika, kai draudimo sutartis gali būti nutraukta draudėjo iniciatyva anksčiau negu draudimo laikotarpio pabaiga. Per ataskaitinius metus išmokėtos išperkamosios sumos pagal nutrūkusias sutartis sudarė 7.3 proc. (2013 m. – 8.5 proc.) gyvybės draudimo matematinio, išskyrus perkeltų įmokų, techninio atidėjimo, suformuoto ataskaitinio laikotarpio pabaigai. Kadangi Įmonės techniniai atidėjiniai kiekvienai draudimo sutarčiai yra ne mažesni nei mokama išperkamoji suma nutraukiant sutartį, todėl, padidėjus nutrūkimams, tai tiesiogiai neturėtų įtakos Įmonės rezultatams. Tačiau nutrūkimų didėjimas mažina būsimas Įmonės pajamas.

Įmonė šią riziką valdo, vykdydama nutrūkimų prevenciją, pranešdama klientams apie galimą sutarties nutrūkimą dėl įmokų nemokėjimo, siūlydama pakeisti draudimo sutarties sąlygas, atsižvelgiant į esamą situaciją.

- Koncentracijos rizika

Koncentracijos rizika kyla dėl per mažos draudimo portfelio diversifikacijos pagal draudimo sumas, geografinę vietovę, per mažo apdraustųjų pasiskirstymo pagal amžių ir lytį, prisiimamos rizikos pobūdžio.

Didelis apdraustųjų skaičius Įmonėje sąlygoja didelę sklaidą pagal draudimo sumas, apdraustųjų lytį ir amžių.

Įmonė koncentracijos riziką pagal draudimo sumas valdo, perduodama dalį rizikos perdraudikams. Atsižvelgdama į prisiimamos rizikos pobūdį, Įmonė nustačiusi prisiimamos rizikos dydžius.

Sudarytos draudimo sutartys pasiskirsčiusios visoje Lietuvoje. Geografinės koncentracijos rizika minimizuojama plečiant pardavimų tinklą.

Įmonės prisiimama gyvybės draudimo bei papildomo draudimo grupių – draudimo ligos atveju bei draudimo nuo nelaimingų atsitikimų – rizika, sąlygoja draudimo rizikos sklaidą pagal prisiimamos rizikos pobūdį.

b) Finansinė rizika

Įmonė patiria finansinę riziką dėl savo finansinio turto, finansinių įsipareigojimų ir draudimo įsipareigojimų. Pagrindinė finansinė rizika yra ta, kad Įmonės finansinio turto uždirbamo pelno gali nepakakti draudimo sutartyse prisimtiems įsipareigojimams finansuoti. Tokios pagrindinės finansinės rizikos dalys yra palūkanų normos rizika, valiutos keitimo rizika ir kredito rizika.

**AIŠKINAMASIS RAŠTAS**  
**UŽ METUS, PASIBAIGUSIUS 2014 M. GRUODŽIO 31 D.**

- Palūkanų normos rizika

*(1) Draudimo sutartys, kai investavimo rizika tenka Įmonei*

Pagal draudimo sutartis, kai investavimo riziką prisiima Įmonė, mokėtina draudimo išmoka sutarties pasibaigimo atveju yra fiksuota ir garantuojama sutarties pradžioje. Taigi Įmonės pagrindinė finansinė rizika yra rizika, kad investicinės pajamos iš finansinio turto, dengiančio įsipareigojimus, gali būti nepakankama finansuoti garantuotą mokėtiną draudimo išmoką.

Didžioji dalis tradicinio draudimo techninius atidėjinius dengiančio turto investuojama į vyriausybės vertybinius popierius – 88 proc., kita į terminuotus indėlius – 8 proc. bei į įmonių obligacijas – 4 proc. Siekiant sumažinti finansinę riziką investicijų portfelis yra diversifikuojamas, investuojant į įvairių pasaulio regionų akcijas, obligacijas ar investicinius fondus, investuojančius tuose regionuose. Regioninis pasiskirstymas nustatomas derinant pelningumą su rizika.

Įmonė palūkanų normos riziką valdo, derindama finansinio turto trukmę su įsipareigojimų draudėjams trukme.

*(2) Draudimo sutartys, kai investavimo rizika tenka draudėjui*

Pagal draudimo sutartis, kai investavimo rizika tenka draudėjui, draudėjų sukauptas turtas yra dengiamas jų pasirinktu turtu ir todėl tokioms sutartims nėra palūkanų normos rizikos.

- Kredito rizika

Įmonės kredito rizika susijusi su to, kad subjektas ir su juo susijusių asmenų grupė, su kuriuo vykdomas sandoris, nevykdys prisiimtų įsipareigojimų. Įmonėje taikomos procedūros, užtikrinančios, jog sandoris sudaromas tik su subjektu, kuris tenkina nustatytus limitus.

Perdraudiko kredito rizika yra valdoma pasirenkant tik aukštą finansinio pajėgumo reitingą turinčią perdraudimo kompaniją.

Kredito rizika, susijusi su lėšomis bankuose, yra ribota, nes Įmonė atlieka operacijas su bankais, turinčiais pakankamai aukštus užsienio reitingavimo agentūrų suteiktus kredito reitingus.

- Užsienio valiutos rizika

Ši rizika yra labiausiai būdinga Įmonės turimoms draudimo sutartims, kurių investavimo rizika tenka Įmonei. Siekdama mažinti šią riziką Įmonė derina prisiimtų turimo turto ir įsipareigojimų struktūrą pagal valiutas. Įmonė laikosi politikos derinti pinigų srautus kiekviena užsienio valiuta iš tikėtinų pardavimų ateityje su pirkimais bei kitomis išlaidomis. Šiuo metu Įmonė nenaudoja jokių išvestinių finansinių instrumentų užsienio valiutos kurso kitimo rizikos valdymui.

Gruodžio 31 d. techninių atidėjinių pasiskirstymas pagal užsienio valiutas sudarė:

	<b>2014</b>	<b>2013</b>
LT	14,675,915	14,252,445
EUR	33,506,092	31,562,655
USD	20,125,924	13,786,723
AUD	557,907	164,807
JPY	0	114,285
<b>Iš viso</b>	<b>68,865,838</b>	<b>59,880,915</b>

- Skolos vertybinių popierių rizika

Tai rizika patirti nuostolių dėl nepalankių skolos vertybinių popierių kainos pokyčių. Ši rizika taip pat yra labiausiai būdinga Įmonės turimoms draudimo sutartims, kurių investavimo rizika tenka Įmonei. Siekdama mažinti šią riziką, Įmonė investuoja lėšas į likvidžius skolos vertybinius popierius, kurių emitentai turi tarptautinių kredito rizikos vertinimo institucijų suteiktus kredito rizikos vertinimus.

- Likvidumo rizika

Tai yra rizika, kad tam tikru momentu gali pritrūkti grynųjų pinigų įsipareigojimams padengti nepatiriant nepagrįstų išlaidų. Konservatyvus likvidumo rizikos valdymas leidžia išlaikyti reikiamą grynųjų pinigų kiekį ir pakankamas finansavimo patvirtintomis kreditinėmis lėšomis galimybes.

**Kritiniai apskaitos įvertinimai**

Įmonė daro prielaidas ir vertinimus, kurie turi įtakos pateiktoms turto ir įsipareigojimų sumoms per kitus finansinius metus. Įvertinimai ir prielaidos nuolat vertinami ir paremti istorine patirtimi bei kitais faktoriais, tame tarpe būsimų įvykių prognozėmis, kurie tikėtina turėtų būti pagrįsti tam tikromis aplinkybėmis.

*Finansinių instrumentų tikroji vertė*

Įvertintą tikrąją vertę Įmonė nustatė naudodamasi rinkos duomenimis ir atitinkama vertinimo metodologija. Tačiau rinkos duomenų interpretavimas ir tikrosios vertės įvertinimas yra subjektyvus sprendimas. Todėl, čia pateikti įvertinimai nebūtinai parodo sumas, kurias Įmonė galėtų gauti dabartinėje rinkoje. Naudojant skirtingas rinkos prielaidas ir/arba įvertinimo metodikas, įvertinta tikroji vertė gali reikšmingai skirtis.

**AIŠKINAMASIS RAŠTAS**  
**UŽ METUS, PASIBAIGUSIUS 2014 M. GRUODŽIO 31 D.**

---

Čia pateikti tikrosios vertės įvertinimai yra pagrįsti tinkama, Įmonei 2014 m. ir 2013 m. gruodžio 31 d. prieinama, informacija. Nors Įmonei nėra žinomi faktoriai, galintys žymiai įtakoti įvertintas tikrosios vertės sumas, šios sumos nebuvo visapusiškai įvertintos finansinėse ataskaitose po nurodytų datų, tokiu būdu dabartiniai tikrosios vertės įvertinimai gali reikšmingai skirtis nuo čia pateiktų sumų.

*Būsimų išmokų įvertinimas bei ilgalaikių draudimo sutarčių įmokos*

Ilgalaikių draudimo sutarčių įsipareigojimai priklauso nuo Įmonės įvertinimo. Įvertinimai atliekami atsižvelgiant į prognozuojamą mirčių skaičių per metus, kuriems Įmonė prisiima riziką. Įmonė pagrindžia šiuos vertinimus nacionalinių statistinių mirčių duomenų lentelėmis, kurie atspindi paskutinę mirčių patirtį. Įvertintas mirčių skaičius apsprendžia mokėtiną išmokų sumą bei vertinimo įmokų lygį. Pagrindinis neapibrėžtumas yra tokios epidemijomis kaip AIDS, SARS bei besikeičiantis gyvenimo stilius - mitybos, rūkymo ir sporto įpročių pasikeitimai, kurie gali reikšmingai pabloginti būsimą mirtingumą, lyginat su ankstesniais laikotarpiais toms grupėms, kuriuose Įmonė turi didžiausia mirties riziką. Tačiau, medicinos mokslo bei socialinių sąlygų gerėjimas gali sąlygoti ilgėjančią gyvenimo trukmę.

*Atidėto pelno mokesčio turtas*

Atidėto pelno mokesčio turtas pripažįstamas balanse tokiu dydžiu, koku Įmonės vadovybė tikisi, kad jis bus realizuotas artimiausioje ateityje, vadovaujantis apmokestinamojo pelno prognozėmis. Jei tikėtina, kad dalis atidėto pelno mokesčio nebus realizuota, ši atidėtojo mokesčio dalis nėra pripažįstama finansinėse ataskaitose.

*Kitos prielaidos ir vertinimai*

Prie kitų įvertinimų priskiriami įrangos ir įrengimų ir nematerialiojo turto naudingo tarnavimo laiko trukmė, atidėjimai abejotinoms draudėjų skoloms ir investicijoms, techniniai atidėjiniai. Vadovybės nuomone aukščiau paminėti įvertinimai neturėtų reikšmingai koreguoti finansinių ataskaitų.

**GYVYBĖS DRAUDIMO UAB „BONUM PUBLICUM“**  
**ĮMONĖS KODAS 110081788, VILNIAUS G. 28, VILNIUS**

**AIŠKINAMASIS RAŠTAS**  
**UŽ METUS, PASIBAIGUSIUS 2014 M. GRUODŽIO 31 D.**

**4. NEMATERIALUSIS TURTAS (LT)**

Gruodžio 31 d. nematerialųjį turtą sudarė:

	<b>Programinė įranga</b>
<b>Įsigijimo vertė</b>	
<b>2013 m. gruodžio 31 d.</b>	<b>506.138</b>
Finansinių metų pokyčiai:	
- įsigijimai	61.284
- perleistas turtas (-)	-
- nurašytas turtas (-)	-
- perrašymai iš vieno straipsnio į kitą +/-(-)	-
<b>2014 m. gruodžio 31 d.</b>	<b>567.422</b>
<b>Sukaupta amortizacija</b>	
<b>2013 m. gruodžio 31 d.</b>	<b>392.385</b>
Finansinių metų pokyčiai:	
- amortizacija	68.185
- atstatantys įrašai (-)	-
- perleisto turto amortizacija (-)	-
- nurašyto turto amortizacija (-)	-
- perrašymai iš vieno straipsnio į kitą +/-(-)	-
<b>2014 m. gruodžio 31 d.</b>	<b>460.570</b>
<b>Likutinė vertė</b>	
<b>2013 m. gruodžio 31 d.</b>	<b>113.753</b>
<b>2014 m. gruodžio 31 d.</b>	<b>106.852</b>

Gruodžio 31 d. veikloje naudojamo visiškai amortizuoto nematerialiojo turto įsigijimo vertę sudarė:

<b>Turto grupės pavadinimas</b>	<b>Įsigijimo savikaina</b>	
	<b>2014</b>	<b>2013</b>
Programinė įranga	364.783	310,183

2014 m. ir 2013 m. gruodžio 31 d. Įmonė neturėjo veikloje naudojamo nemokamai gauto nematerialiojo turto.

2014 m. ir 2013 m. gruodžio 31 d. Įmonė neturėjo nematerialiojo turto, kurio kontrolę riboja teisės aktai ar tam tikros sutartys.

**GYVYBĖS DRAUDIMO UAB „BONUM PUBLICUM“**  
**ĮMONĖS KODAS 110081788, VILNIAUS G. 28, VILNIUS**

**AIŠKINAMASIS RAŠTAS**  
**UŽ METUS, PASIBAIGUSIUS 2014 M. GRUODŽIO 31 D.**

**5. KITOS FINANSINĖS INVESTICIJOS**

2014 m. ir 2013 m. gruodžio 31 d. skolos vertybinių popierių, akcijų ir kitų kintamų pajamų vertybinių popierių judėjimas buvo:

	<b>Skolos vertybiniai popieriai, vertinami tikrąja verte</b>	<b>Skolos vertybiniai popieriai, vertinami amortizuota savikaina*</b>	<b>Akcijos, kiti kintamų pajamų vertybiniai popieriai ir investicinių fondų vienetai**</b>	<b>Iš viso</b>
<b>Įsigijimo vertė</b>				
<b>2013 m. gruodžio 31 d.</b>	<b>27.704.608</b>	<b>3,511,200</b>	<b>730,759</b>	<b>31,946,567</b>
Finansinių metų pokyčiai:				
- įsigijimai	11.943.680	-	-	<b>11,943,680</b>
- parduotas, perleistas ir išpirktas turtas (-)	(6.086.402)	-	(730,759)	<b>(6,817,161)</b>
- nurašytas turtas (-)	-	-	-	-
- valiutos kurso pasikeitimo įtaka +/(-)	-	6,250	-	<b>6,250</b>
- perrašymai iš vieno straipsnio į kitą +/(-)	-	-	-	-
<b>2014 m. gruodžio 31 d.</b>	<b>33.561.886</b>	<b>3,517,450</b>	-	<b>37,079,336</b>
<b>Perkainojimas ir vertės sumažėjimas</b>				
<b>2013 m. gruodžio 31 d.</b>	<b>1,275,906</b>	<b>(2,352,504)</b>	<b>(730,759)</b>	<b>(1,807,357)</b>
Finansinių metų pokyčiai:				
- vertės padidėjimas	2,740,584	284,579	-	<b>3,025,163</b>
- vertės sumažėjimas (-)	(2,184,432)	(424,027)	-	<b>(2,608,459)</b>
- parduotas, perleistas ir išpirktas turtas	49,482	-	730,759	<b>780,241</b>
- perrašymai iš vieno straipsnio į kitą +/(-)	-	-	-	-
<b>2014 m. gruodžio 31 d.</b>	<b>1,881,540</b>	<b>(2,491,952)</b>	-	<b>(610,412)</b>
<b>Likutinė vertė</b>				
<b>2013 m. gruodžio 31 d.</b>	<b>28,980,514</b>	<b>1,158,696</b>	-	<b>30,139,210</b>
<b>2014 m. gruodžio 31 d.</b>	<b>35,443,426</b>	<b>1,025,498</b>	-	<b>36,468,924</b>

Balanso sudarymo dieną tikroji skolos vertybinių popierių, laikomų pardavimui, vertė nustatoma pagal paskutinės dienos reguliarių kotiruotojų viešai skelbiamas vertinamų skolos vertybinių popierių uždarymo kainas „Bloomberg“ informacinėje sistemoje, o jų nesant - tų vertybinių popierių reguliarių kotiruotojų pirkimo kainas.

\*2012 m. Įmonė buvo suformavusi 100 proc. balansinės vertės atidėjinius Balkan Investment Bank obligacijoms. 2013 m. liepos 9 d. pasikeitė Balkan Investment Bank (dabartinis pavadinimas Banka Srpske) nuosavybės struktūra, t.y. bankas tapo Serbų Respublikos nuosavybe, kas užtikrina banko veiklos tęstinumą. Remiantis šia informacija, Įmonė sumažino atidėjinius iki 75 proc. nominalios obligacijų vertės. 2014 m. Įmonė nepakeitė suformuoto atidėjinio dydžio, nes negavo informacijos apie reikšmingai pasikeitusias aplinkybes.

\*\*Dalis Įmonės turimų Ūkio banko obligacijų fondo ir Ūkio banko racionalaus investavimo fondo piniginių lėšų AB Ūkio banko moratoriumo paskelbimo momentu buvo saugomos BAB Ūkio bankas. Šiomis lėšomis, kurių balansinė vertė sudarė 902,278 Lt (įsigijimo sąvokana buvo 730,759 Lt) buvo dengiama dalis draudimo, kai investavimo rizika tenka draudėjui, techninio atidėjinio. Atsižvelgiant į tai, 2013 m. gruodžio 31 d. Įmonė suformavo 100 proc. dydžio specialiuosius atidėjinius, pripažindama šią sumą Įmonės nuostoliais. 2014 m. už Ūkio banko obligacijų ir Ūkio banko racionalaus investavimo fondus, kurių įsigijimo vertė sudarė 730,759 Lt buvo pervesta į Įmonės sąskaitą 979,918 Lt.

2014 m. ir 2013 m. gruodžio 31 d. Įmonė nebuvo įkeitusi akcijų, kitų kintamų pajamų vertybinių popierių ir investicinių fondų vienetų bei skolos vertybinių popierių.

**GYVYBĖS DRAUDIMO UAB „BONUM PUBLICUM“**  
**ĮMONĖS KODAS 110081788, VILNIAUS G. 28, VILNIUS**

**AIŠKINAMASIS RAŠTAS**  
**UŽ METUS, PASIBAIGUSIUS 2014 M. GRUODŽIO 31 D.**

**6. GYVYBĖS DRAUDIMO, KAI INVESTAVIMO RIZIKA TENKA DRAUDĖJUI, INVESTICIJOS (LT)**

Investicijų, kai investavimo rizika tenka draudėjui, judėjimas už metus, pasibaigusius 2014 m. gruodžio 31 d., buvo:

	<b>Akcijos, kiti kintamų pajamų vertybiniai popieriai ir investicinių fondų vienetai</b>	<b>Skolos vertybiniai popieriai</b>	<b>Terminuoti indėliai</b>	<b>Pinigai sąskaitose</b>	<b>Iš viso</b>
<b>Balansinė vertė 2012 m. gruodžio 31 d.</b>	<b>35,617,154</b>	<b>4,319,150</b>	<b>274,677</b>	<b>-</b>	<b>40,210,981</b>
Finansinių metų pokyčiai:					
- turto įsigijimas	13,975,467	1,301,190		-	<b>15,276,657</b>
- parduotas ir perleistas turtas (-)	(12,047,624)	(882,737)	(272,509)		<b>(13,202,870)</b>
- vertės padidėjimas	6,471,365	106,288			<b>6,577,653</b>
- vertės sumažėjimas (-)	(3,265,018)	(234,871)	(2,168)		<b>(3,502,057)</b>
-perrašymai iš vieno straipsnio į kitą +/-(-)	(902,278)	108,271		1,351,904	<b>557,897</b>
<b>Balansinė vertė 2013 m. gruodžio 31 d.</b>	<b>39,849,066</b>	<b>4,717,291</b>	<b>-</b>	<b>1,351,904</b>	<b>45,918,261</b>
Finansinių metų pokyčiai:					
- turto įsigijimas	9,471,275	1,861,930	-	-	<b>11,333,205</b>
- parduotas ir perleistas turtas (-)	(6,864,710)	(1,605,135)	-	-	<b>(8,469,845)</b>
- vertės padidėjimas	8,438,932	251,989	-	-	<b>8,690,921</b>
- vertės sumažėjimas (-)	(5,258,602)	(9,788)	-	-	<b>(5,268,390)</b>
-perrašymai iš vieno straipsnio į kitą +/-(-)	-	-	-	(857,248)	<b>(857,248)</b>
<b>Balansinė vertė 2014 m. gruodžio 31 d.</b>	<b>45,635,961</b>	<b>5,216,287</b>	<b>-</b>	<b>494,656</b>	<b>51,346,904</b>

Balanso sudarymo dieną tikroji skolos vertybinių popierių, turimų pardavimui, vertė nustatoma pagal paskutinės dienos reguliarių kotiruotojų viešai skelbiamas vertinamų skolos vertybinių popierių uždarymo kainas „Bloomberg“ informacinėje sistemoje, o jų nesant - tų vertybinių popierių reguliarių kotiruotojų pirkimo kainas.

**GYVYBĖS DRAUDIMO UAB „BONUM PUBLICUM“**  
**ĮMONĖS KODAS 110081788, VILNIAUS G. 28, VILNIUS**

**AIŠKINAMASIS RAŠTAS**  
**UŽ METUS, PASIBAIGUSIUS 2014 M. GRUODŽIO 31 D.**

**7. GAUTINOS SUMOS (LT)**

Gruodžio 31 d. gautinas sumas sudarė:

Gautinos sumos	2014			2013		
	Bendra suma	Abejotinos gautinos sumos	Balansinė vertė	Bendra suma	Abejotinos gautinos sumos	Balansinė vertė
<i>Draudimo veiklos gautinos sumos:</i>	148,270	(99,677)	48,593	278,369	(203,703)	74,666
iš draudėjų:	18,222	-	18,222	20,449	-	20,449
dukterinių įmonių	-	-	-	-	-	-
asocijuotųjų įmonių	-	-	-	-	-	-
kitų asmenų	18,222	-	18,222	20,449	-	20,449
iš tarpininkų:	130,048	(99,677)	30,371	257,920	(203,703)	54,217
dukterinių įmonių	-	-	-	-	-	-
asocijuotųjų įmonių	-	-	-	-	-	-
kitų asmenų	130,048	(99,677)	30,371	257,920	(203,703)	54,217
iš kitų:	-	-	-	-	-	-
dukterinių įmonių	-	-	-	-	-	-
asocijuotųjų įmonių	-	-	-	-	-	-
kitų asmenų	-	-	-	-	-	-
<i>Perdraudimo ir persidraudimo veiklos gautinos sumos:</i>	-	-	-	19,712	-	19,712
iš perdraudėjų:	-	-	-	-	-	-
dukterinių įmonių	-	-	-	-	-	-
asocijuotųjų įmonių	-	-	-	-	-	-
kitų asmenų	-	-	-	-	-	-
iš perdraudikų:	-	-	-	19,712	-	19,712
dukterinių įmonių	-	-	-	-	-	-
asocijuotųjų įmonių	-	-	-	-	-	-
kitų asmenų	-	-	-	19,712	-	19,712
iš tarpininkų:	-	-	-	-	-	-
dukterinių įmonių	-	-	-	-	-	-
asocijuotųjų įmonių	-	-	-	-	-	-
kitų asmenų	-	-	-	-	-	-
iš kitų asmenų:	-	-	-	-	-	-
dukterinių įmonių	-	-	-	-	-	-
asocijuotųjų įmonių	-	-	-	-	-	-
kitų asmenų	-	-	-	-	-	-
<i>Kitos gautinos sumos:</i>	11,067	-	11,067	20,303	-	20,303
iš dukterinių įmonių	-	-	-	-	-	-
iš asocijuotųjų įmonių	-	-	-	-	-	-
iš kitų asmenų	11,067	-	11,067	20,303	-	20,303
<b>Iš viso</b>	<b>159,337</b>	<b>(99,677)</b>	<b>59,660</b>	<b>318,384</b>	<b>(203,703)</b>	<b>114,681</b>

Gruodžio 31 d. gautinų sumų iš susijusių asmenų nebuvo.



**AIŠKINAMASIS RAŠTAS**  
**UŽ METUS, PASIBAIGUSIUS 2014 M. GRUODŽIO 31 D.**

**8. ILGALAIKIS MATERIALUS TURTAS, IŠSKYRUS INVESTICIJAS (LT)**

Gruodžio 31 d. ilgalaikį materialųjį turtą sudarė:

	<b>Transporto priemonės</b>	<b>Biuro ir kita įranga</b>	<b>Iš viso</b>
<b><i>Įsigijimo vertė</i></b>			
<b>2013 m. gruodžio 31 d.</b>	<b>543,157</b>	<b>506,051</b>	<b>1,049,208</b>
Finansinių metų pokyčiai:			
- įsigijimai	-	40,718	40,718
- perleistas turtas (-)	-	-	-
- nurašytas turtas (-)	-	(64,895)	(64,895)
- perrašymai iš vieno straipsnio į kitą +/-(-)	-	-	-
<b>2014 m. gruodžio 31 d.</b>	<b>543,157</b>	<b>481,874</b>	<b>1,025,031</b>
<b><i>Perkainojimas</i></b>			
<b>2013 m. gruodžio 31 d.</b>	-	-	-
Finansinių metų pokyčiai:			
- vertės padidėjimas	-	-	-
- vertės sumažėjimas (-)	-	-	-
- perleisto turto perkainojimo rezultatas (-)	-	-	-
- nurašyto turto perkainojimo rezultatas (-)	-	-	-
- perrašymai iš vieno straipsnio į kitą +/-(-)	-	-	-
<b>2014 m. gruodžio 31 d.</b>	-	-	-
<b><i>Sukauptas nusidėvėjimas</i></b>			
<b>2013 m. gruodžio 31 d.</b>	<b>391,895</b>	<b>403,518</b>	<b>795,413</b>
Finansinių metų pokyčiai:			
- nusidėvėjimas	29,665	39,543	69,208
- atstatantys įrašai (-)	-	-	-
- perleisto turto nusidėvėjimas (-)	-	-	-
- nurašyto turto nusidėvėjimas (-)	-	(58,653)	(58,653)
- perrašymai iš vieno straipsnio į kitą +/-(-)	-	-	-
<b>2014 m. gruodžio 31 d.</b>	<b>421,560</b>	<b>384,408</b>	<b>805,968</b>
<b><i>Likutinė vertė</i></b>			
<b>2013 m. gruodžio 31 d.</b>	<b>151,262</b>	<b>102,533</b>	<b>253,795</b>
<b>2014 m. gruodžio 31 d.</b>	<b>121,597</b>	<b>97,466</b>	<b>219,063</b>

Gruodžio 31 d. veikloje naudojamo visiškai nudėvėto materialiojo turto įsigijimo savikainą sudarė:

<b>Turto grupės pavadinimas</b>	<b>Įsigijimo savikaina</b>	
	<b>2014</b>	<b>2013</b>
Transporto priemonės	372,604	206,370
Biuro įranga	298,200	332,200
<b>Iš viso</b>	<b>670,804</b>	<b>538,570</b>

2014 m. ir 2013 m. gruodžio 31 d. Įmonės ilgalaikis materialus turtas įkeistas nebuvo.

**9. PINIGAI IR JŲ EKVIVALENTAI (LT)**

Gruodžio 31 d. pinigus ir pinigų ekvivalentus sudarė:

	<b>2014</b>	<b>2013</b>
Pinigai, dengiantys draudimo, kai investavimo rizika tenka draudėjui, techninį atidėjinį	494,656	1,351,904
Pinigai banke	1,070,505	246,355
Atidėjiniai *	(166,931)	(166,931)
<b>Iš viso</b>	<b>1,398,230</b>	<b>1,431,328</b>

\* 100 proc. balansinės vertės atidėjiniai suformuoti dėl AB „Snoro bankas“ ir AB „Ūkio bankas“ iškeltų bankroto bylų.

**GYVYBĖS DRAUDIMO UAB „BONUM PUBLICUM“**  
ĮMONĖS KODAS 110081788, VILNIAUS G. 28, VILNIUS

**AIŠKINAMASIS RAŠTAS**  
**UŽ METUS, PASIBAIGUSIUS 2014 M. GRUODŽIO 31 D.**

**10. ĮSTATINIS KAPITALAS IR REZERVAI (LT)**

2014 m. ir 2013 m. gruodžio 31 d. Įmonės akcininkas buvo:

	2014		2013	
	Akcijų skaičius	Proc.	Akcijų skaičius	Proc.
AB Šiaulių bankas (įmonės kodas 112025254, adresas – Tilžės g. 149, Šiauliai)	14,010	100	14,010	100
<b>Iš viso</b>	<b>14,010</b>	<b>100</b>	<b>14,010</b>	<b>100</b>

Įregistruotą akcinį kapitalą 2014 m. ir 2013 m. gruodžio 31 d. sudarė 14,010 paprastųjų akcijų, kurių kiekvienos nominali vertė yra 1,000 Lt.

Pagal galiojantį Lietuvos Respublikos Draudimo įstatymą draudimo Įmonės minimalus įstatinis kapitalas turi būti ne mažesnis, kaip 1,000,000 EUR arba 3,452,800 Lt.

Įstatymo numatyti pelno rezervai sudaromi pagal Lietuvos Respublikos Akcinių bendrovių įstatymą, 5 proc. metiniai pervedimai nuo grynojo pelno atliekami tol, kol rezervas pasiekia 10 proc. įstatinio kapitalo. Šie rezervai yra nepaskirstytini.

**11. PELNO PASKIRSTYMO PROJEKTAS (LT)**

	Suma
Nepaskirstytasis rezultatas – pelnas – finansinių metų pradžioje	4,482,604
Grynasis finansinių metų rezultatas – nuostoliai	2,947,130
Paskirstytinas rezultatas – pelnas – finansinių metų pabaigoje	7,429,734
Pervedimai iš rezervų	-
Paskirstytinas pelnas	7,429,734
Pelno paskirstymas:	
- į įstatymo numatytus rezervus	147,356
- į kitus rezervus	-
- dividendai	-
<b>Nepaskirstytasis rezultatas – pelnas – finansinių metų pabaigoje</b>	<b>7,282,378</b>

**GYVYBĖS DRAUDIMO UAB „BONUM PUBLICUM“**  
**ĮMONĖS KODAS 110081788, VILNIAUS G. 28, VILNIUS**

**AIŠKINAMASIS RAŠTAS**  
**UŽ METUS, PASIBAIGUSIUS 2014 M. GRUODŽIO 31 D.**

**12. TECHNINIAI ATIDĖJINIAI (LT)**

Gruodžio 31 d. gyvybės draudimo matematinis techninis atėdinys, draudėjams tenkanti draudiko pelno dalis (perviršis) ir perdraudikų dalis pagal draudimo rūšis sudarė:

	2014			2013		
	Gyvybės kaupiamasis draudimas	8,658,882	88,413	(20,543)	6,818,936	94,729
Pensijų draudimas	4,843,534	37,660	(583)	3,196,362	43,492	(699)
Studijų draudimas	2,380,111	32,825	(10,845)	2,266,904	38,318	(19,923)
Universalus gyvybės draudimas su kintančiu kapitalu	256,832	-	-	269,281	-	-
Gyvybės rizikos draudimas	80,027	-	(820)	164,277	-	(915)
<b>Iš viso</b>	<b>16,219,386</b>	<b>158,898</b>	<b>(32,791)</b>	<b>12,715,760</b>	<b>176,539</b>	<b>(48,242)</b>

Gruodžio 31 d. numatomų išmokėjimų techninio atidėjimo struktūrą sudarė:

	2014	2013
Praneštos, bet neapmokėtos žalos	277,057	145,305
Įvykusios, bet nepraneštos žalos	904,640	987,075
Perdraudikų dalis	(25,966)	-
<b>Iš viso</b>	<b>1,155,731</b>	<b>1,132,380</b>

Skirtumas tarp išmokų, patirtų žalos sureguliuavimo sąnaudų, išieškotų sumų bei ataskaitinio laikotarpio pabaigoje sudaryto numatomų išmokėjimų techninio atidėjimo pagal įvykius, įvykusius iki ataskaitinio laikotarpio, ir praeito ataskaitinio laikotarpio pabaigoje sudaryto numatomų išmokėjimų techninio atidėjimo pagal atskiras draudimo grupes, neišskaičiuojant perdraudikų dalies:

	2014	2014	2013	
	Numatomų išmokėjimų techninis atidėjimas, bendra suma	Išmokos, žalų sureguliuavimo sąnaudos ir išieškotos sumos, bendra suma	Numatomų išmokėjimų techninis atidėjimas, bendra suma	Skirtumas
	a)	b)	c)	a)+b)-c)
<b>Gyvybės draudimas</b>	<b>292,668</b>	<b>491,088</b>	<b>1,123,255</b>	<b>(339,499)</b>
Universalus gyvybės draudimas su kintančiu kapitalu	233,376	356,415	705,886	(116,095)
Gyvybės rizikos draudimas	26,715	57,800	171,003	(86,488)
Gyvybės kaupiamasis draudimas	24,630	76,157	222,576	(121,789)
Studijų draudimas	7,947	550	11,144	(2,697)
Pensijų draudimas	-	166	12,646	(12,480)
<b>Ne gyvybės draudimas</b>	<b>5,713</b>	<b>8,000</b>	<b>9,125</b>	<b>4,588</b>
Draudimas nuo nelaimingų atsitikimų	5,713	8,000	9,125	4,588
<b>Iš viso</b>	<b>298,381</b>	<b>499,088</b>	<b>1,132,380</b>	<b>(334,911)</b>

**GYVYBĖS DRAUDIMO UAB „BONUM PUBLICUM“**  
**ĮMONĖS KODAS 110081788, VILNIAUS G. 28, VILNIUS**

**AIŠKINAMASIS RAŠTAS**  
**UŽ METUS, PASIBAIGUSIUS 2014 M. GRUODŽIO 31 D.**

Skirtumas tarp išmokų, patirtų žalos suregulavimo sąnaudų, išieškotų sumų bei ataskaitinio laikotarpio pabaigoje sudaryto numatomų išmokėjimų techninio atidėjimo pagal įvykius, įvykusius iki ataskaitinio laikotarpio, ir praeito ataskaitinio laikotarpio pabaigoje sudaryto numatomų išmokėjimų techninio atidėjimo pagal atskiras draudimo grupes, išskaičiuavus perdraudikų dalį:

	2014	2014	2013	
	Numatomų išmokėjimų techninis atidėjimas, grynąja verte	Išmokos, žalų suregulavimo sąnaudos ir išieškotos sumos, grynąja verte	Numatomų išmokėjimų techninis atidėjimas, grynąja verte	Skirtumas
	a)	b)	c)	a)+b)-c)
<b>Gyvybės draudimas</b>	<b>292,668</b>	<b>491,088</b>	<b>1,123,255</b>	<b>(339,499)</b>
Universalus gyvybės draudimas su kintančiu kapitalu	233,376	356,415	705,886	(116,095)
Gyvybės rizikos draudimas	26,715	57,800	171,003	(86,488)
Gyvybės kaupiamasis draudimas	24,630	76,157	222,576	(121,789)
Studijų draudimas	7,947	550	11,144	(2,697)
Pensijų draudimas	-	166	12,646	(12,480)
<b>Ne gyvybės draudimas</b>	<b>5,713</b>	<b>8,000</b>	<b>9,125</b>	<b>4,588</b>
Draudimas nuo nelaimingų atsitikimų	5,713	8,000	9,125	4,588
<b>Iš viso</b>	<b>298,381</b>	<b>499,088</b>	<b>1,132,380</b>	<b>(334,911)</b>

**GYVYBĖS DRAUDIMO UAB „BONUM PUBLICUM“**  
**ĮMONĖS KODAS 110081788, VILNIAUS G. 28, VILNIUS**

**AIŠKINAMASIS RAŠTAS**  
**UŽ METUS, PASIBAIGUSIUS 2014 M. GRUODŽIO 31 D.**

**13.ĮSIPAREIGOJIMAI (LT)**

Gruodžio 31 d. įsipareigojimus sudarė:

Kreditoriai	2014 Skolos, mokėtinos			2013 Skolos, mokėtinos		
	per vienerius metus	po vienerių metų, bet ne vėliau kaip per penkerius metus	po penkerių metų	per vienerius metus	po vienerių metų, bet ne vėliau kaip per penkerius metus	po penkerių metų
Subordinuoti įsipareigojimai	-	-	-	-	-	-
Perdraudikų depozitai	-	-	-	-	-	-
Įsipareigojimai, susiję su draudimo veikla:	316,209	-	-	308,781	-	-
įsipareigojimai draudėjams:	316,209	-	-	308,781	-	-
dukterinėms įmonėms	-	-	-	-	-	-
asocijuotosioms įmonėms	-	-	-	-	-	-
kitiems asmenims	316,209	-	-	308,781	-	-
įsipareigojimai tarpininkams:	-	-	-	-	-	-
dukterinėms įmonėms	-	-	-	-	-	-
asocijuotosioms įmonėms	-	-	-	-	-	-
kitiems asmenims	-	-	-	-	-	-
kiti su draudimo veikla susiję įsipareigojimai:	-	-	-	-	-	-
dukterinėms įmonėms	-	-	-	-	-	-
asocijuotosioms įmonėms	-	-	-	-	-	-
kitiems asmenims	-	-	-	-	-	-
Įsipareigojimai, susiję su perdraudimo ir persidraudimo veikla:	32,037	-	-	101,799	-	-
įsipareigojimai perdraudėjams:	-	-	-	-	-	-
dukterinėms įmonėms	-	-	-	-	-	-
asocijuotosioms įmonėms	-	-	-	-	-	-
kitiems asmenims	-	-	-	-	-	-
įsipareigojimai perdraudikams:	32,037	-	-	101,799	-	-
dukterinėms įmonėms	-	-	-	-	-	-
asocijuotosioms įmonėms	-	-	-	-	-	-
kitiems asmenims	32,037	-	-	101,799	-	-
įsipareigojimai tarpininkams:	-	-	-	-	-	-
dukterinėms įmonėms	-	-	-	-	-	-
asocijuotoms įmonėms	-	-	-	-	-	-
kitiems asmenims	-	-	-	-	-	-
kiti su perdraudimo ir persidraudimo veikla susiję įsipareigojimai:	-	-	-	-	-	-
dukterinėms įmonėms	-	-	-	-	-	-
asocijuotoms įmonėms	-	-	-	-	-	-
kitiems asmenims	-	-	-	-	-	-
Išleisti skolos vertybiniai popieriai, atskirai nurodomos konvertuojamos skolos	-	-	-	-	-	-
Skolos kredito įstaigoms:	-	-	-	-	-	-
dukterinėms įmonėms	-	-	-	-	-	-
asocijuotoms įmonėms	-	-	-	-	-	-
kitiems asmenims	-	-	-	-	-	-
Mokesčiai, socialinio draudimo įmokos ir kiti įsipareigojimai:	147,741	-	-	167,654	-	-
mokesčiai	11,502	-	-	8,543	-	-
socialinio draudimo įmokos	52,512	-	-	51,214	-	-
atlyginimai	-	-	-	23	-	-
dukterinėms įmonėms	-	-	-	-	-	-
asocijuotosioms įmonėms	-	-	-	-	-	-
kitiems asmenims	83,727	-	-	107,874	-	-
<b>Iš viso</b>	<b>495,987</b>	<b>-</b>	<b>-</b>	<b>578,234</b>	<b>-</b>	<b>-</b>

**GYVYBĖS DRAUDIMO UAB „BONUM PUBLICUM“**  
**ĮMONĖS KODAS 110081788, VILNIAUS G. 28, VILNIUS**

**AIŠKINAMASIS RAŠTAS**  
**UŽ METUS, PASIBAIGUSIUS 2014 M. GRUODŽIO 31 D.**

**14. SUKAUPTOS SĄNAUDOS IR ATEINANČIŲ LAIKOTARPIŲ PAJAMOS (LT)**

Gruodžio 31 d. sukauptas sąnaudas ir ateinančių laikotarpių pajamos sudarė:

	<b>2014</b>	<b>2013</b>
Sukauptos komisinio atlyginimo sąnaudos	279,802	243,387
Sukauptas atostogų rezervas	143,576	168,899
Sukauptas priedų/premijų rezervas	124,058	-
Sukauptas pensijų rezervas	2,028	13,386
Kitos sukauptos sąnaudos	63,708	30,980
<b>Iš viso</b>	<b>613,172</b>	<b>456,652</b>

**15. FINANSINIAI RYŠIAI SU ĮMONĖS VADOVAIS (LT)**

Gruodžio 31 d. bei už tada pasibaigusius metus, sandoriai su įmonės vadovais sudarė:

	<b>Įmonės vadovai</b>	<b>Įmonės valdybos nariai</b>	<b>Susiję fiziniai asmenys</b>
A. Asmenų skaičius	3	3	-
B. Įmonės suteiktos paskolos ir avansai	-	-	-
C. Įmonei gražintos paskolos ir avansai	-	-	-
D. Prisiimti įsipareigojimai sumokėti atlygį pagal apibrėžtus išmokų planus	-	-	-
E. Suteiktų garantijų neapibrėžtieji įsipareigojimai	-	-	-
F. Per metus priskaičiuotos sumos, susijusios su darbo santykiais	-	-	-
G. Išmokos akcijomis	-	-	-
H. Neatlygintinai perduoto turto arba suteiktų paslaugų vertė	-	-	-
I. Kitos reikšmingos sumos	-	-	-

**GYVYBĖS DRAUDIMO UAB „BONUM PUBLICUM“**  
**ĮMONĖS KODAS 110081788, VILNIAUS G. 28, VILNIUS**

**AIŠKINAMASIS RAŠTAS**  
**UŽ METUS, PASIBAIGUSIUS 2014 M. GRUODŽIO 31 D.**

**16.GYVYBĖS DRAUDIMO VEIKLOS REZULTATAI (LT)**

Už metus, pasibaigusius 2014 m. ir 2013 m. gruodžio 31 d., gyvybės draudimo veiklos rezultatus sudarė:

	<b>2014 Pasirašytos įmokos</b>	<b>2013 Pasirašytos įmokos</b>
Draudimas	19,035,529	18,453,503
Perdraudimas	-	-
<b>Iš viso</b>	<b>19,035,529</b>	<b>18,453,503</b>

	<b>2014 Pasirašytos įmokos</b>	<b>2013 Pasirašytos įmokos</b>
Pagal individualias sutartis	19,037,349	18,432,015
Pagal grupines sutartis	(1,820)	21,488
<b>Iš viso</b>	<b>19,035,529</b>	<b>18,453,503</b>
Vienkartinės įmokos	139,945	144,756
Periodinės (dalinės) įmokos	18,895,584	18,308,747
<b>Iš viso</b>	<b>19,035,529</b>	<b>18,453,503</b>
Pagal sutartis be dalyvavimo pelne	1,841	26,354
Pagal sutartis su dalyvavimu pelne	4,767,235	3,916,132
Pagal sutartis, kai investavimo rizika tenka draudėjui	14,266,453	14,511,017
<b>Iš viso</b>	<b>19,035,529</b>	<b>18,453,503</b>

<b>Valstybė, kurioje sudaryta draudimo sutartis</b>	<b>2014 Pasirašytos įmokos</b>	<b>2013 Pasirašytos įmokos</b>
Lietuvos Respublika	19,035,529	18,453,503
Kitos Europos Sąjungos valstybės narės	-	-
Užsienio valstybės	-	-
<b>Iš viso</b>	<b>19,035,529</b>	<b>18,453,503</b>

	<b>2014</b>	<b>2013</b>
<b>Persidraudimo veiklos rezultatas</b>	<b>(89,234)</b>	<b>(151,925)</b>

(Tęsinys kitame puslapyje)

**GYVYBĖS DRAUDIMO UAB „BONUM PUBLICUM“**

ĮMONĖS KODAS 110081788, VILNIAUS G. 28, VILNIUS

**AIŠKINAMASIS RAŠTAS****UŽ METUS, PASIBAIGUSIUS 2014 M. GRUODŽIO 31 D.****16. GYVYBĖS DRAUDIMO VEIKLOS REZULTATAI (Lt) (tęsinys)**

	Pasirašytos įmokos		Uždirbtos įmokos		Išmokų sąnaudos		Veiklos sąnaudos		Persidraudimo veiklos rezultatas	
	2014	2013	2014	2013	2014	2013	2014	2013	2014	2013
Universalus gyvybės draudimas su kintančiu kapitalu	14,266,453	14,511,017	14,266,453	14,511,017	11,799,589	11,550,672	3,676,627	3,682,738	(56,505)	(94,113)
Gyvybės kaupiamasis draudimas	3,264,171	2,748,915	3,267,080	2,752,212	3,002,798	2,202,012	1,117,406	970,398	(17,262)	(47,271)
Pensijų draudimas	1,185,183	826,677	1,175,250	825,202	1,891,388	946,222	488,199	649,915	(326)	(617)
Studijų draudimas	317,881	340,540	318,063	340,803	387,266	411,427	57,113	69,738	(14,591)	(9,513)
Gyvybės rizikos draudimas	1,841	26,354	2,283	27,789	(163,200)	49,625	3,686	12,451	(550)	(411)
<b>Iš viso</b>	<b>19,035,529</b>	<b>18,453,503</b>	<b>19,029,129</b>	<b>18,457,023</b>	<b>16,917,841</b>	<b>15,159,958</b>	<b>5,343,031</b>	<b>5,385,240</b>	<b>(89,234)</b>	<b>(151,925)</b>

Persidraudimo veiklos rezultatas apskaičiuojamas iš perdraudikams tenkančių išmokų sąnaudų atėmus perdraudikams tenkančias uždirbtas įmokas, pridėjus perdraudimo komisinius (gautus (gautinus) iš perdraudikų) ir perdraudikų pelno dalį, atėmus kitas perdraudikų pajamas ir pridėjus kitas perdraudikų sąnaudas.

Išmokų sąnaudas apima išmokos, neišskaičiuojamas perdraudikų dalies, žalos sureguliuavimo sąnaudos, numatomų išmokėjimų techninio atidėjimo pasikeitimas, neišskaičiuojamas perdraudikų dalies, žalos padengimo techninio atidėjimo pasikeitimas, neišskaičiuojamas perdraudikų dalies bei kitų techninių atidėjimų pasikeitimas, neišskaičiuojamas perdraudikų dalies.

Veiklos sąnaudos draudimo produktams paskirstomos proporcingai pagal vidutinį galiojančių draudimo sutarčių skaičių ataskaitiniu laikotarpiu.

(Pabaiga)



**GYVYBĖS DRAUDIMO UAB „BONUM PUBLICUM“**  
ĮMONĖS KODAS 110081788, VILNIAUS G. 28, VILNIUS

**AIŠKINAMASIS RAŠTAS**  
**UŽ METUS, PASIBAIGUSIUS 2014 M. GRUODŽIO 31 D.**

**17.NE GYVYBĖS DRAUDIMO VEIKLOS REZULTATAI (LT)**

Už metus, pasibaigusius 2014 m. ir 2013 m. gruodžio 31 d., ne gyvybės draudimo veiklos rezultatus sudarė:

	<b>2014 Pasirašytos įmokos</b>	<b>2013 Pasirašytos įmokos</b>
Draudimas	7,653	17,934
Perdraudimas	-	-
<b>Iš viso</b>	<b>7,653</b>	<b>17,934</b>

<b>Valstybė, kurioje sudaryta draudimo sutartis</b>	<b>2014 Pasirašytos įmokos</b>	<b>2013 Pasirašytos įmokos</b>
Lietuvos Respublika	7,653	17,934
Kitos Europos Sąjungos valstybės narės	-	-
Užsienio valstybės	-	-
<b>Iš viso</b>	<b>7,653</b>	<b>17,934</b>

	<b>2014</b>	<b>2013</b>
<b>Persidraudimo veiklos rezultatas</b>	<b>(112)</b>	<b>(2,540)</b>

*(Tęsinys kitame puslapyje)*

**GYVYBĖS DRAUDIMO UAB „BONUM PUBLICUM“**

ĮMONĖS KODAS 110081788, VILNIAUS G. 28, VILNIUS

**AIŠKINAMASIS RAŠTAS****UŽ METUS, PASIBAIGUSIUS 2014 M. GRUODŽIO 31 D.****17. NE GYVYBĖS DRAUDIMO VEIKLOS REZULTATAI (Lt) (tęsinys)**

	Pasirašytos įmokos		Uždirbtos įmokos		Išmokų sąnaudos		Veiklos sąnaudos		Persidraudimo veiklos rezultatas	
	2014	2013	2014	2013	2014	2013	2014	2013	2014	2013
Nelaimingų atsitikimų	7,653	17,934	8,106	22,334	14,879	12,953	2,734	3,909	(112)	(2,540)
Sveikatos	-	-	-	-	-	-	-	-	-	-
<b>Iš viso</b>	<b>7,653</b>	<b>17,934</b>	<b>8,106</b>	<b>22,334</b>	<b>14,879</b>	<b>12,953</b>	<b>2,734</b>	<b>3,909</b>	<b>(112)</b>	<b>(2,540)</b>

Persidraudimo veiklos rezultatas apskaičiuojamas iš perdraudikams tenkančių išmokų sąnaudų atėmus perdraudikams tenkančias uždirbtas įmokas, pridėjus perdraudimo komisinius (gautus (gautinus) iš perdraudikų) ir perdraudikų pelno dalį, atėmus kitas perdraudikų pajamas ir pridėjus kitas perdraudikų sąnaudas.

Išmokų sąnaudas apima išmokos, neišskaičiuojamos perdraudikų dalies, žalos sureguliuojamos sąnaudos, numatomų išmokėjimų techninio atidėjimo pasikeitimas, neišskaičiuojamos perdraudikų dalies bei kitų techninių atidėjimų pasikeitimas, neišskaičiuojamos perdraudikų dalies.

Veiklos sąnaudos draudimo produktams paskirstomos proporcingai pagal vidutinį galiojančių draudimo sutarčių skaičių ataskaitiniu laikotarpiu.

(Pabaiga)

**GYVYBĖS DRAUDIMO UAB „BONUM PUBLICUM“**  
**ĮMONĖS KODAS 110081788, VILNIAUS G. 28, VILNIUS**

**AIŠKINAMASIS RAŠTAS**  
**UŽ METUS, PASIBAIGUSIUS 2014 M. GRUODŽIO 31 D.**

**18.DARBO UŽMOKESČIO SĄNAUDOS (LT)**

Už metus, pasibaigusius 2014 m. ir 2013 m. gruodžio 31 d., darbo užmokesčio sąnaudas sudarė:

	<b>2014</b>	<b>2013</b>
<i>Administracinės:</i>		
Priskaičiuotas darbo užmokestis	1,024,681	1,007,871
Atostogų rezervas	(16,862)	(3,193)
Pensijų rezervas	(6,802)	(6,802)
Priedu/premijų rezervas	124,058	-
Su darbo užmokesčiu susiję mokesčiai	351,693	331,628
Su atostogų rezervu susiję mokesčiai	(2,597)	(3,615)
Su pensijų rezervu susiję mokesčiai	(2,107)	(2,107)
<i>Įsigijimo:</i>		
Priskaičiuotas darbo užmokestis	530,376	566,491
Atostogų rezervas	(2,472)	(12,027)
Pensijų rezervas	(1,870)	(2,182)
Su darbo užmokesčiu susiję mokesčiai	152,744	187,340
Su atostogų rezervu susiję mokesčiai	(3,392)	(1,100)
Su pensijų rezervu susiję mokesčiai	(579)	(267)
<b>Iš viso</b>	<b>2,146,871</b>	<b>2,062,037</b>

**19.ĮSIGIJIMO SĄNAUDOS (LT)**

Už metus, pasibaigusius 2014 m. ir 2013 m. gruodžio 31 d., įsigijimo sąnaudas sudarė:

	<b>2014</b>	<b>2013</b>
Komisinis atlyginimas*	1,322,065	1,476,580
Darbo užmokestis (18 pastaba)	526,034	552,282
Nuomos sąnaudos	234,325	262,716
Su darbo užmokesčiu susiję mokesčiai (18 pastaba)	148,773	185,973
Reklama	137,687	120,160
Kitos sąnaudos	124,003	160,582
Reprezentacinės sąnaudos	86,839	81,124
Ryšių paslaugos	45,643	49,827
Automobilių eksploatacijos ir kuro sąnaudos	39,885	41,458
Atidėtujų komisinių pasikeitimas	29,460	155,951
<b>Iš viso</b>	<b>2,694,714</b>	<b>3,086,653</b>

\*Komisinio atlyginimo sąnaudas sudaro draudimo sutarčių sudarymo (įsigijimo) sąnaudos.

**20.ADMINISTRACINĖS SĄNAUDOS (LT)**

Už metus, pasibaigusius 2014 m. ir 2013 m. gruodžio 31 d., administracines sąnaudas sudarė:

	<b>2014</b>	<b>2013</b>
Darbo užmokestis (18 pastaba)	1,125,075	997,876
Su darbo užmokesčiu susiję mokesčiai (18 pastaba)	346,989	325,906
Mokesčių sąnaudos	232,542	177,889
Nuomos sąnaudos	196,546	199,388
Kitos sąnaudos	165,530	58,970
Kompiuterinių programų palaikymo mokesčiai	149,450	6,846
Nusidėvėjimas ir amortizacija	137,393	209,148
Banko mokesčiai	130,223	127,280
Ryšių paslaugos	50,391	54,058
Profesinių paslaugų sąnaudos	45,000	71,591
Nario mokesčiai	31,600	30,000
Automobilių eksploatacijos ir kuro sąnaudos	22,487	21,424
Personalo apmokymo	17,825	22,121
<b>Iš viso</b>	<b>2,651,051</b>	<b>2,302,497</b>

**GYVYBĖS DRAUDIMO UAB „BONUM PUBLICUM“**  
**ĮMONĖS KODAS 110081788, VILNIAUS G. 28, VILNIUS**

**AIŠKINAMASIS RAŠTAS**  
**UŽ METUS, PASIBAIGUSIUS 2014 M. GRUODŽIO 31 D.**

**21. PELNO MOKESTIS (LT)**

Pateikiamas pelno mokesčio apskaičiavimas, remiantis įmonės pelno mokesčio sąnaudomis, apskaičiuotomis pagal įstatymų numatytą pelno mokesčio normą:

	<b>2014</b>	<b>proc.</b>	<b>2013</b>	<b>proc.</b>
Ataskaitinių metų (nuostoliai) prieš mokesčius	2,945,425	-	1,958,895	-
Pelno mokestis apskaičiuotas pagal įstatymų numatytą pelno mokesčio normą	441,814	15	293,834	15
Pajamų, nedidinančių apmokestinamojo pelno, mokestinė įtaka	(3,974,086)	(135)	(3,530,362)	-180
Sąnaudų, nemažinančių apmokestinamojo pelno, mokestinė įtaka	3,426,457	116	2,936,316	150
Nepripažintas atidėtojo pelno mokesčio turtas nuo mokestinių nuostolių	105,815	3	300,212	14
Atidėtų mokesčių turto vertės koregavimas po įvertinimo	(1,705)	-	3,176	-
<b>Pelno mokestis</b>	<b>(1,705)</b>	<b>-1</b>	<b>3,176</b>	<b>-1</b>

Gruodžio 31 d. atidėtąjį mokesčio turtą ir įsipareigojimus sudarė (lt):

Atidėtojo mokesčio straipsnis	Atidėtojo mokesčio turtas					
	2014			2013		
	Laikinieji skirtumai	Tarifas	Mokestis	Laikinieji skirtumai	Tarifas	Mokestis
Perkeliami mokestiniai nuostoliai	(17,850,501)	15	(2,677,575)	(17,145,064)	15	(2,571,760)
Balanso skirtumai:						
Atidėjiniai Banka Srpske obligacijoms	(2,633,400)	15	(395,010)	(2,633,400)	15	(395,010)
Atidėjiniai dėl AB „Snoro bankas“ bankroto	(1,016,236)	15	(152,435)	(1,016,236)	15	(152,435)
Atidėjiniai dėl AB „Ūkio bankas“ bankroto	(143,296)	15	(21,494)	(1,045,574)	15	(156,836)
Su priedų/premijų rezervu susiję mokesčiai	(124,058)	15	(18,609)	-	-	-
Atidėjimai abejotinos gautinos sumos iš tarpininkų	(99,677)	15	(14,952)	(203,703)	15	(30,555)
Su atostogų rezervu susiję mokesčiai	(33,959)	15	(5,094)	(39,949)	15	(5,992)
Su pensijų rezervu susiję mokesčiai	(479)	15	(72)	(3,166)	15	(475)
<b>Atidėtojo mokesčio turtas iš viso</b>	<b>(21,901,606)</b>	<b>15</b>	<b>(3,285,241)</b>	<b>(22,087,092)</b>	<b>15</b>	<b>(3,313,063)</b>
Sumažėjimas po įvertinimo	21,643,433	15	3,246,514	21,840,274	15	3,276,041
<b>Iš viso:</b>	<b>(258,173)</b>	<b>15</b>	<b>(38,727)</b>	<b>(246,818)</b>	<b>15</b>	<b>(37,022)</b>

Nuo 2008 m. mokestinius nuostolius galima perkėlinėti neribotą laiką, o nuostoliai dėl vertybinių popierių ir (arba) išvestinių finansinių priemonių perdavimo perkeliama ne ilgiau kaip penkis vienas po kito einančius mokestinius laikotarpius, pradedant tuo mokestiniu laikotarpiu, kuris eina po to mokestinio laikotarpio, kurį šie nuostoliai susidarė.

Ataskaitinių metų pelno (nuostolių) prieš apmokestinimą sutikrinimas su to paties laikotarpio apmokestinamuoju pelnu (nuostoliais):

	<b>2014</b>	<b>2013</b>
Ataskaitinių metų (nuostoliai) prieš mokesčius	2,945,425	1,958,895
<i>Skirtumai</i>	(3,650,862)	(3,960,303)
Ataskaitinių metų apmokestinamieji (nuostoliai)	(705,437)	(2,001,408)
Ataskaitinių metų pelno mokestis	-	-

**GYVYBĖS DRAUDIMO UAB „BONUM PUBLICUM“**  
ĮMONĖS KODAS 110081788, VILNIAUS G. 28, VILNIUS

**AIŠKINAMASIS RAŠTAS**  
**UŽ METUS, PASIBAIGUSIUS 2014 M. GRUODŽIO 31 D.**

---

**22.NEBALANSINIAI ĮSIPAREIGOJIMAI IR GALIMI**  
**BŪSIMŲ LAIKOTARPIŲ ĮSIPAREIGOJIMAI IR PASIŽADĖJIMAI (LT)**

2014 m. ir 2013 m. gruodžio 31 d. Įmonės patalpų nuomos sąlyginius įsipareigojimus sudarė:

<b>Įsipareigojimo pobūdis</b>	<b>Įsipareigojimo atsiradimo data</b>	<b>Įsipareigojimo termino pabaiga</b>	<b>2014</b>	<b>2013</b>
AB „Šiaulių bankas“, netesybos už patalpų nuomos sutarties sąlygų nevykdymą	2014.12.05	2015.12.05	19,984	-
UAB „Verslo lyderių centras“, netesybos už patalpų nuomos sutarties sąlygų nevykdymą	2007.11.06	2015.05.04	17,326	17,326
AB „Šiaulių bankas“, netesybos už patalpų nuomos sutarties sąlygų nevykdymą	2013.10.30	2016.10.30	2,831	2,831
AB „Lietuvos paštas“, netesybos už patalpų nuomos sutarties sąlygų nevykdymą	2012.08.09	2015.08.08	1,002	1,002
UAB „CSC Telecom“, netesybos už sutarties sąlygų nevykdymą	2014.05.22	2015.06.01	363	5450
<b>Iš viso</b>			<b>41,506</b>	<b>26,609</b>

Tikimasi, kad normaliomis verslo aplinkybėmis pasibaigiančios nuomos sutartys bus atnaujintos arba bus sudarytos kitos nuomos sutartys.

2014 m. ir 2013 m. gruodžio 31 d. Įmonė nedalyvavo jokiose kitose teisinėse procedūrose, kurios, vadovybės nuomone, turėtų reikšmingos įtakos finansinėms ataskaitoms.

**GYVYBĖS DRAUDIMO UAB „BONUM PUBLICUM“**  
ĮMONĖS KODAS 110081788, VILNIAUS G. 28, VILNIUS

**AIŠKINAMASIS RAŠTAS**  
**UŽ METUS, PASIBAIGUSIUS 2014 M. GRUODŽIO 31 D.**

---

**23.VEIKLOS NUOMA (LT)**

Įmonė 2014 m. ir 2013 m. gruodžio 31 d. pagal galiojančias sutartis turėjo veiklos nuomos įsipareigojimus (įmonė yra nuomininkas).

Nuomos įmokos ateityje pagal nuomos sutartis sudaro:

<b>Veiklos nuomos sumos, mokėtinos</b>	<b>2014</b>	<b>2013</b>
Per vienerius metus	292,799	344,827
Po vienerių metų, bet ne vėliau kaip per penkerius metus	41,912	89,393
Po penkerių metų	-	-
<b>Iš viso</b>	<b>334,711</b>	<b>434,220</b>

**24.PELNAS (NUOSTOLIS), TENKANTIS VIENAI AKCIJAI (LT)**

	<b>2014</b>	<b>2013</b>
Grynasis ataskaitinių metų pelnas	2,947,130	1,955,719
Vidutinis svertinis paprastųjų akcijų skaičius	14,010	14,010
<b>Pelno dalis, tenkanti vienai akcijai</b>	<b>210,36</b>	<b>139,59</b>

Įmonė nesudarė jokių pelną vienai akcijai mažinančių pasirinktinių sandorių per 2014 m. bei jų neturėjo 2013 m. gruodžio 31 d.

**GYVYBĖS DRAUDIMO UAB „BONUM PUBLICUM“**  
**ĮMONĖS KODAS 110081788, VILNIAUS G. 28, VILNIUS**

**AIŠKINAMASIS RAŠTAS**  
**UŽ METUS, PASIBAIGUSIUS 2014 M. GRUODŽIO 31 D.**

**25.SANDORIAI SU SUSIJUSIOMIS ŠALIMIS (LT)**

Susijusiomis šalimis laikomi akcininkai, darbuotojai, valdybos ir stebėtojų tarybos nariai, kurios tiesiogiai ar netiesiogiai per vieną ar kelis tarpininkus yra jų kontroliuojamos arba kuriuos šios Įmonės kontroliuoja. 2014 m. ir 2013 m. gruodžio 31 d. bei per tada pasibaigusius metus sandoriai su susijusiomis šalimis buvo:

<b>2014</b>	<b>Turtas</b>	<b>Įsipareigojimai</b>	<b>Pajamos</b>	<b>Išlaidos</b>
Akcininkas*	-	63,348	20,244	2,510,522
Iš jų:				
terminuoti indėliai	-	-	15,470	-
skolos vertybiniai popieriai	-	-	-	-
draudimo įmokos	-	-	3,596	-
kitos pajamos	-	-	1,178	-
skolos	-	63,348	-	-
draudimo išmokos	-	-	-	-
kitos sąnaudos	-	-	-	510,522
dividendai	-	-	-	2,000,000
Su akcininku susijusios šalys	-	-	-	-
Iš jų:				
draudimo įmokos	-	-	-	-
draudimo išmokos	-	-	-	-
skolos	-	-	-	-
kitos pajamos	-	-	-	-
kitos sąnaudos	-	-	-	-
<b>Iš viso</b>	<b>-</b>	<b>63,348</b>	<b>20,244</b>	<b>2,510,522</b>

<b>2013</b>	<b>Turtas</b>	<b>Įsipareigojimai</b>	<b>Pajamos</b>	<b>Išlaidos</b>
Akcininkas*	1,307,930	49,869	134,820	242,321
Iš jų:				
terminuoti indėliai	1,307,930	-	134,401	-
skolos vertybiniai popieriai	-	-	-	-
draudimo įmokos	-	-	-	-
kitos pajamos	-	-	419	-
skolos	-	49,869	-	-
draudimo išmokos	-	-	-	-
kitos sąnaudos	-	-	-	242,321
Su akcininku susijusios šalys	-	-	-	2,367
Iš jų:				
draudimo įmokos	-	-	-	-
draudimo išmokos	-	-	-	2,367
skolos	-	-	-	-
kitos pajamos	-	-	-	-
kitos sąnaudos	-	-	-	-
<b>Iš viso</b>	<b>1,307,930</b>	<b>49,869</b>	<b>134,820</b>	<b>244,688</b>

\*Akcininkas – AB Šiaulių bankas nuo 2013 m. kovo 3 d.

(tęsinys kitame puslapyje)

**GYVYBĖS DRAUDIMO UAB „BONUM PUBLICUM“**  
**ĮMONĖS KODAS 110081788, VILNIAUS G. 28, VILNIUS**

**AIŠKINAMASIS RAŠTAS**  
**UŽ METUS, PASIBAIGUSIUS 2014 M. GRUODŽIO 31 D.**

(tęsinys)

<b>2013</b>	<b>Turtas</b>	<b>Įsipareigo- jimai</b>	<b>Pajamos</b>	<b>Išlaidos</b>
Akcininkas**	-	-	5,678	78,926
Iš jų:				
terminuoti indėliai	-	-	868	-
skolos vertybiniai popieriai	-	-	-	-
draudimo įmokos	-	-	4,810	-
kitos pajamos			-	
skolos	-	-	-	-
draudimo išmokos	-	-	-	3,600
kitos sąnaudos	-	-	-	75,326
Su akcininku susijusios šalys	-	-	-	115,959
Iš jų:				
draudimo įmokos	-	-	-	-
draudimo išmokos	-	-	-	-
skolos	-	-	-	-
kitos pajamos	-	-	-	-
kitos sąnaudos	-	-	-	115,959
<b>Iš viso</b>	<b>-</b>	<b>-</b>	<b>5,678</b>	<b>194,885</b>

\*\* Akcininkas – AB Ūkio bankas iki 2013 m. kovo 2 d.



**GYVYBĖS DRAUDIMO UAB „BONUM PUBLICUM“**  
**ĮMONĖS KODAS 110081788, VILNIAUS G. 28, VILNIUS**

**AIŠKINAMASIS RAŠTAS**  
**UŽ METUS, PASIBAIGUSIUS 2014 M. GRUODŽIO 31 D.**

**26. TEISĖS AKTŲ LAIKYMASIS (LT)**

Lietuvos bankas reikalauja, kad draudimo įmonių turima mokumo atsarga būtų ne mažesnė, nei apskaičiuota 2,657,741 Lt mokumo riba (2013 m. gruodžio 31 d. – 2,477,964 Lt) ir garantinis fondas 12,775,360 Lt (2013 m. gruodžio 31 d. – 12,775,360 Lt). Mokumo atsarga ir mokumo riba yra paremti tam tikrais privalomais reikalavimais ir yra skaičiuojami kiekvienai įmonei atskirai. 2014 m. ir 2013 m. gruodžio 31 d. Įmonės turima mokumo atsarga sudarė 20,424,311 Lt ir 19,461,520 Lt atitinkamai.

**ĮMONĖS TURIMA MOKUMO ATSARGA**

Eil. Nr.	Turimos mokumo atsargos elementai	2014	2013
<b>1.</b>	<b>Dydžiai, didinantys turimą mokumo atsargą:</b>	<b>22,259,001</b>	<b>21,311,871</b>
1.1.	Apmokėtas įstatinis kapitalas (kaupiamojo dividendo privilegijuotosios akcijos nurodomos atskirai 1,6 eilutėje)	14,010,000	14,010,000
1.2.	Akcijų priedai:	-	-
1.3.	Perkainojimo rezervas	-	-
1.4.	Rezervai, sudaryti iš paskirstytojo pelno:	819,267	721,481
1.4.1.	Privalomasis rezervas	819,267	721,481
1.4.2.	Rezervas savoms akcijoms įsigyti	-	-
1.4.3.	Kiti rezervai	-	-
1.5.	Nepaskirstytasis pelnas	7,429,734	6,580,390
1.6.	Kaupiamojo dividendo privilegijuotosios akcijos	-	-
1.7.	Subordinuotos paskolos	-	-
1.8.	Kiti išleisti vertybiniai popieriai	-	-
<b>2.</b>	<b>Dydžiai, mažinantys turimą mokumo atsargą:</b>	<b>1,834,690</b>	<b>1,850,351</b>
2.1.	Nematerialusis turtas	106,852	113,753
2.2.	Ateinančių laikotarpių sąnaudos	1,681,729	1,709,989
2.3.	Savos akcijos	-	-
2.4.	Uždelsiti debitoriniai įsipareigojimai	4,603	-
2.5.	Kitas riboto patikimumo turtas	-	-
2.6.	Nebalansiniai įsipareigojimai	41,506	26,609
2.7.	Techninių atidėjinių skirtumas	-	-
2.8.	Turto vertės skirtumai	-	-
<b>3.</b>	<b>Turima mokumo atsarga (1) – (2)</b>	<b>20,424,311</b>	<b>19,461,520</b>
<b>4.</b>	<b>Garantinis fondas</b>	<b>12,775,360</b>	<b>12,775,360</b>

**BŪTINOJI MOKUMO ATSARGA GYVYBĖS DRAUDIMO VEIKLAI**

Eil. Nr.	Rodikliai	2014	2013
1.	Draudimo techninių atidėjinių rodiklis	634,639	496,378
2.	Techninės rizikos rodiklis	124,830	124,326
3.	Papildančio draudimo rodiklis	727,860	715,789
4.	Tontinų rodiklis	-	-
5.	Investicinės veiklos rodiklis	1,163,334	1,134,393
6.	Pensijų kaupimo veiklos rodiklis	-	-
<b>7.</b>	<b>Būtinoji mokumo atsarga (1)+(2)+(3)+(4)+(5)+(6)</b>	<b>2,650,663</b>	<b>2,470,886</b>

**BŪTINOJI MOKUMO ATSARGA NE GYVYBĖS DRAUDIMO VEIKLAI**

Eil. Nr.	Rodikliai	2014	2013
1.	Įmokų rodiklis	1,452	4,004
2.	Išmokų rodiklis	5,143	4,425
3.	Persidraudimo rodiklis	1	1
4.	<b>Būtinoji mokumo atsarga: [max { (1), (2) } ] x (3)</b>	<b>5,143</b>	<b>4,425</b>
5.	<b>Būtinoji mokumo atsarga po koregavimo</b>	<b>7,078</b>	<b>7,078</b>

Balanso sudarymo dieną Įmonė vykdė mokumo ir investavimo kryptųjų reikalavimus, taikomus Lietuvos Respublikoje veikiančioms draudimo įmonėms.

\*\*\*\*