

**GYVYBĖS DRAUDIMO
UAB „BONUM PUBLICUM“**

*Nepriklausomo auditoriaus išvada,
metinis pranešimas ir
finansinės ataskaitos už metus,
pasibaigusius 2013 m. gruodžio 31 d.*

TURINYS

	PUSLAPIS
NEPRIKLAUSOMO AUDITORIAUS IŠVADA	3-4
METINIS PRANEŠIMAS	5 - 6
FINANSINĖS ATASKAITOS:	
BALANSAS	7 - 10
PELNO (NUOSTOLIŲ) ATASKAITA	11 - 14
NUOSAVO KAPITALO POKYČIŲ ATASKAITA	15
PINIGŲ SRAUTŲ ATASKAITA	16 - 17
AIŠKINAMASIS RAŠTAS	18 - 49



Nepriklausomo auditoriaus išvada

Gyvybės draudimo UAB „Bonum Publicum“ akcininkui

Išvada apie finansines ataskaitas

Mes atlikome čia pridėtų, 7–49 puslapiuose pateiktų, Gyvybės draudimo UAB „Bonum Publicum“ (toliau – Bendrovė) finansinių ataskaitų, kurias sudaro 2013 m. gruodžio 31 d. balansas ir tuomet pasibaigusiu metų pelno (nuostolių), nuosavo kapitalo pokyčių, pinigų srautų ataskaitos bei aiškinamasis raštas, auditą.

Vadovybės atsakomybė už finansines ataskaitas

Vadovybė atsakinga už šių finansinių ataskaitų parengimą ir teisingą pateikimą pagal Lietuvos Respublikoje buhalterinę apskaitą ir finansinių ataskaitų sudarymą reglamentuojančius teisės aktus bei Verslo apskaitos standartus, bei už vidaus kontrolės sistemas, kurios, vadovybės nuomone, yra būtinos finansinių ataskaitų parengimui be reikšmingų iškraipymų, galinčių atsirasti dėl apgaulės ar klaidos.

Auditoriaus atsakomybė

Mūsų pareiga – remiantis atliktu auditu, pareikšti apie šias finansines ataskaitas savo nuomonę. Auditą atlikome pagal Tarptautinius audito standartus. Šie standartai reikalauja, kad mes laikytumėmės profesinės etikos reikalavimų bei planuotume ir atliktume auditą taip, kad galėtume pagrįstai įsitikinti, jog finansinėse ataskaitose nėra reikšmingų iškraipymų.

Audito metu atliekamos procedūros, skirtos gauti audito įrodymus, patvirtinančius sumas ir atskleidimus finansinėse ataskaitose. Pasirinktos procedūros priklauso nuo auditoriaus profesinio sprendimo bei reikšmingų iškraipymų dėl apgaulės ar klaidos finansinėse ataskaitose rizikos įvertinimo. Įvertindamas šią riziką, auditorius atsižvelgia į bendrovės vidaus kontroles, susijusias su finansinių ataskaitų parengimu ir teisingu pateikimu tam, kad galėtų nustatyti tomis aplinkybėmis tinkamas audito procedūras, tačiau ne tam, kad pareikštų nuomonę apie bendrovės vidaus kontrolių efektyvumą. Audito metu taip pat įvertinamas taikytų apskaitos principų tinkamumas, vadovybės atliktų apskaitinių įvertinimų pagrįstumas bei bendras finansinių ataskaitų pateikimas.

Manome, kad gauti audito įrodymai suteikia pakankamą ir tinkamą pagrindą mūsų audito nuomonei.

Nuomonė

Mūsų nuomone, finansinės ataskaitos visais reikšmingais atžvilgiais teisingai parodo Bendrovės 2013 m. gruodžio 31 d. finansinę padėtį bei tuomet pasibaigusiu metų jos finansinius veiklos rezultatus ir pinigų srautus pagal Lietuvos Respublikoje buhalterinę apskaitą ir finansinių ataskaitų sudarymą reglamentuojančius teisės aktus bei Verslo apskaitos standartus.

UAB „PricewaterhouseCoopers“, J. Jasinskio g. 16B, LT-03163 Vilnius, Lietuva
Tel. +370 (5) 239 2300, faks. +370 (5) 239 2301, el. p. vilnius@lt.pwc.com, www.pwc.com/lt

UAB „PricewaterhouseCoopers“, įmonės kodas 111473315, įregistruota LR Juridinių asmenų registre.



Išvada dėl kitų teisinių ir priežiūros reikalavimų

Be to, mes perskaitėme 5-6 puslapiuose pateiktą metinį pranešimą už 2013 m. gruodžio 31 d. pasibaigusius metus ir nepastebėjome jokių reikšmingų jame pateiktos finansinės informacijos neatitikimų lyginant su 2013 m. gruodžio 31 d. pasibaigusių metų audituotomis finansinėmis ataskaitomis.

UAB „PricewaterhouseCoopers“ vardu

A large, stylized handwritten signature in blue ink, appearing to be 'Rimvydas Jogėla', is written over the typed name and extends upwards and to the left.

Rimvydas Jogėla
Partneris
Auditoriaus pažymėjimo Nr.000457

Vilnius, Lietuvos Respublika
2014 m. kovo 25 d.

A smaller, stylized handwritten signature in blue ink, appearing to be 'Rasa Selevičienė', is written in the right margin.

Rasa Selevičienė
Auditoriaus pažymėjimo Nr.000504

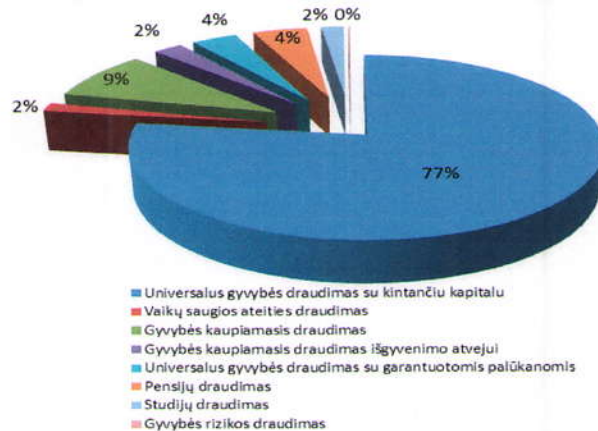
METINIS PRANEŠIMAS
UŽ METUS, PASIBAIGUSIUS 2013 M. GRUODŽIO 31 D.

Gyvybės draudimo UAB „Bonum Publicum“ (toliau – „Įmonė“) 2013 metų metinis pranešimas apima laikotarpį nuo 2013 m. sausio 1 d. iki 2013 m. gruodžio 31 d. Metiniame pranešime nagrinėjama 2013 metais Įmonės vykdyta draudimo veikla ir jos rezultatai, pateikiama informacija apie pardavimo kanalus, 2013 metų Įmonės finansinius rezultatus bei Įmonės veiklos planus 2014 metams.

1. DRAUDIMO VEIKLA

Atsižvelgiant į bendrą ekonominę šalies situaciją ir situaciją finansų sektoriuje, praėję 2013 metai Gyvybės draudimo UAB „Bonum Publicum“ buvo sėkmingi. Per 2013 metus Įmonė pasirašė 18,471,437 Lt draudimo įmokų, tarp jų 18,453,503 Lt gyvybės draudimo įmokų bei 17,934 Lt ne gyvybės draudimo įmokų. Įmonės bendra pasirašytų draudimo įmokų suma 2013 metais, palyginti su 2012 metais (18,211,034 Lt), padidėjo 1,43 proc. Gyvybės draudimo pasirašytos įmokos, palyginti su 2012 metais (18,163,082 Lt) padidėjo 1,6 proc.

Pasirašytų gyvybės draudimo įmokų pasiskirstymas pagal draudimo rūšis



Pasirašytų ne gyvybės draudimo įmokų dalis 2013 m. sudarė 0.10 proc. nuo visų pasirašytų draudimo įmokų. Draudimo nuo nelaimingų atsitikimų pasirašytos įmokos sudaro 99.9 proc. ne gyvybės draudimo pasirašytų įmokų.

Per 2013 metus įsigaliojo 1,896 naujos gyvybės draudimo sutartys, pagal kurias buvo apdrausta 3,485 asmenų. Palyginus 2013 metais naujai įsigaliojusių gyvybės draudimo sutarčių skaičių su 2012 metais (2,240 vnt.), jis sumažėjo 15 proc. Didžiąją naujų gyvybės draudimo sutarčių dalį – 54,5 proc. (1,033 vnt.) sudarė universalus gyvybės draudimo su kintančiu kapitalu sutartis.

Per 2013 metus Įmonė sudarė 65 ne gyvybės draudimo sutartis, pagal kurias apdraudė 444 asmenis.

Įmonės naujai sudaromų gyvybės draudimo sutarčių, tame tarpe gyvybės rizikos draudimo sutarčių, vidutinė mėnesio įmoka 2013 metais buvo 132 Lt (padidėjo 4.2 proc., palyginti su 2012 m., kuomet ji buvo 127 Lt).

Per 2013 m. Įmonė apmokėjo 1,466 draudimo išmokas (tarp jų ir ne pirmos periodinės išmokos), kurių suma buvo 2,251,935 Lt. Pagal gyvybės draudimo sutartis apmokėtos 1,450 draudimo išmokos (tarp jų ir ne pirmos periodinės išmokos), kurių suma 2,236,985 Lt, pagal ne gyvybės draudimo sutartis apmokėta 16 draudimo išmoka, kurių suma sudarė 14,950 Lt. Bendra draudimo išmokų suma sumažėjo 29 proc.

2013 m. gruodžio 31 d. Įmonė filialų, atstovybių, dukterinių, ar asocijuotų įmonių neturėjo, nebuvo įsigijusi savų akcijų. Informacija apie Įmonės pagrindines rizikos rūšis ir neapibrėžtumus, su kuriais Įmonė susiduria bei finansinės rizikos tikslus pateikta aiškinamojo rašto 3 – oje pastaboje.

2. DRAUDIMO PRODUKTAI

2013 m. Įmonė savo klientams siūlė tokius gyvybės bei ne gyvybės draudimo produktus:

- Gyvybės rizikos draudimas su mažėjančia draudimo suma;
- Gyvybės rizikos draudimas;
- Universalus gyvybės draudimas su kintančiu kapitalu;
- Vaikų saugios ateities draudimas;
- Pensijų draudimas;
- Gyvybės kaupiamasis draudimas išgyvenimo atvejui;
- Gyvybės kaupiamasis draudimas;
- Universalus gyvybės draudimas su garantuotomis palūkanomis;
- Studijų draudimas;
- Draudimas nuo nelaimingų atsitikimų.

GYVYBĖS DRAUDIMO UAB „BONUM PUBLICUM“
ĮMONĖS KODAS 110081788, VILNIAUS G. 28, VILNIUS

METINIS PRANEŠIMAS
UŽ METUS, PASIBAIGUSIUS 2013 M. GRUODŽIO 31 D.

Atsižvelgiant į sumažėjusią maksimalią techninę palūkanų normą, Įmonė 2013 metų pabaigoje sumažino garantuotą palūkanų normą nuo 2 proc. iki 1,75 proc. visoms draudimo rūšims išskyrus Universalaus gyvybės draudimo su garantuotomis palūkanomis rūšiai, ji kaip ir 2012 m. buvo 2 proc.

Lyginant su ankstesniais metais, klientai daugiau dėmesio skyrė siūlomos draudimo rūšies analizei, po nuosmukio akcijų rinkose ir besitęsiančios Eurozonos krizės labiau rinkosi konservatyvesnes investavimo kryptis arba draudimo rūšis su garantuotomis palūkanomis. 2013 metais vieną iš draudimo rūšių su garantuotomis palūkanomis rinkosi 44 proc. naujų klientų (2012 m. - 42 proc.).

3. PARDAVIMŲ KANALAI

2013 metais Įmonė didelį dėmesį skyrė nuosavo draudimo konsultantų tinklo vystymui, bendradarbiavimui su draudimo brokeriais.

Skatindama gyvybės draudimo produktų pardavimus, kaip ir ankstesniais metais, Įmonė rengė mokymus draudimo brokeriams, agentams, konsultantams, vadybininkams. Mokymų metu draudimo tarpininkai buvo supažindinami su Įmonės siūlomais gyvybės draudimo produktais, draudimo taisyklių pakeitimais ir tobulinimais, gyvybės draudimo specifika bei produktų pardavimo strategijomis. Draudimo tarpininkams buvo teikiama metodinė – konsultacinė medžiaga, būtina kvalifikuotam ir efektyviam gyvybės draudimo produktų pardavimui. Buvo organizuojami tiek vidiniai, tiek išoriniai mokymai.

2013 m. Įmonė intensyviai siūlė savo paslaugas septyniuose Lietuvos miestuose (Vilnius, Kaunas, Klaipėda, Šiauliai, Panevėžys, Mažeikiai ir Utena). 2013 metų pabaigoje Įmonei atstovavo 121 draudimo konsultantas. Įmonė 2013 metais aktyviai bendradarbiavo su 18 draudimo brokerių įmonių.

Intensyvus nuosavo tinklo plėtojimas turėjo įtakos tam, kad daugiausia kaupiamojo gyvybės draudimo sutarčių (96 proc.) per 2013 metus buvo sudaryta nuosavo tinklo. Per 2013 metus nuosavas tinklas sudarė 1,825 gyvybės draudimo sutarčių (2012 m. 2,116 sutartis) ir pagal jas pasirašė 96 proc. naujų sutarčių gyvybės draudimo įmokų. Tarpininkaujant draudimo brokeriams buvo sudaryta 71 gyvybės draudimo sutartis (2012 m. – 95) ir pagal jas pasirašyta 4 proc. (2012 m. – 6proc.) naujų sutarčių draudimo įmokų.

4. INVESTICINĖ VEIKLA

Per 2013 m. Įmonės grynosios investicinės pajamos sudarė 1,028,568 Lt, išskyrus universalaus gyvybės draudimo su kintančiu kapitalu draudėjų investicijas (2012 m. grynasis investicinis nuostolis 1,199,140 Lt Lt).

5. ĮMONĖS FINANSINIAI REZULTATAI 2013 METAIS

Per 2013 m. Įmonė uždirbo 29,317,140 Lt pajamų ir patyrė 27,358,245 Lt sąnaudų.

Didžiausią pajamų dalį sudarė pajamos iš draudimo – 18,394,602 Lt. Investicinės veiklos pajamos sudarė 10,915,417 Lt, kitos veiklos pajamos sudarė 7,121 Lt.

Didžiąją sąnaudų dalį sudarė draudimo veiklos sąnaudos – 15,212,232 Lt, tame tarpe privalomų suformuoti techninių atidėjinių pokytis – 7,960,246 Lt, draudimo išmokos (apmokėtos žalos ir išmokos pagal nutrauktas draudimo sutartis) – 7,251,986 Lt. Per 2013 m. Įmonė patyrė 5,389,150 Lt administracinių sąnaudų ir įsigijimo sąnaudų, tame tarpe darbo užmokestis ir su juo susiję mokesčiai – 2,062,037 Lt, komisinis atlyginimas draudimo tarpininkams buvo 1,476,580 Lt, atidėtų gyvybės draudimo komisinių sąnaudų pokytis – 155,951 Lt, patalpų nuoma – 462,104 Lt. Investicinės veiklos sąnaudos sudarė 6,774,864 Lt, kitos techninės draudimo sąnaudos sudarė 1,939 Lt, perdraudimo komisinių teigiamas pokytis buvo 22,422 Lt, kitos veiklos sąnaudos – 2,482 Lt. 2013 m. Įmonės grynasis pelnas sudarė 1,955,719 Lt (2012 m. patirtas nuostolis 2,045,947 Lt).

6. ĮMONĖS PROGNOZĖS 2014 METAMS

2014 m. Įmonė pagrindinį dėmesį planuoja skirti nuosavo draudimo konsultantų tinklo plėtrai, darbuotojų ir priklausomų tarpininkų kvalifikacijos ir motyvacijos kėlimui, draudimo produktų tobulinimui. Siekiant stipriau įsitvirtinti gyvybės draudimo rinkoje, didelį dėmesį Įmonė skirs pardavimams per draudimo brokerius. Per 2014 m. Įmonė planuoja pasirašyti apie 19 mln. Lt draudimo įmokų (3 proc. daugiau nei 2013 m.).

Direktorė



Rasa Vasilienė-Vasiliauskienė

Vilnius, Lietuva
2014 m. sausio 22 d.

GYVYBĖS DRAUDIMO UAB „BONUM PUBLICUM“
ĮMONĖS KODAS 110081788, VILNIAUS G. 28, VILNIUS

BALANSAS
UŽ METUS, PASIBAIGUSIUS 2013 M. GRUODŽIO 31 D.

Eil.Nr.	Turtas	Pastabos	2013 (Lt)	2012 (Lt)
A.	NEMATERIALUSIS TURTAS	4	113,753	153,745
I.	Plėtros darbai		-	-
II.	Prestižas		-	-
III.	Patentai, licencijos		-	-
IV.	Programinė įranga		113,753	153,745
V.	Kitas nematerialusis turtas		-	-
B.	INVESTICIJOS		33,980,047	29,164,140
I.	Žemė, pastatai ir kitas nekilnojamasis turtas		-	-
I.1.	Draudimo įmonės reikmėms		-	-
I.1.1.	Žemė		-	-
I.1.2.	Pastatai		-	-
I.1.3.	Nebaigta statyba ir išankstiniai mokėjimai		-	-
I.1.4.	Kita		-	-
I.2.	Kitos investicijos į nekilnojamąjį turtą		-	-
I.3.	Investicinis turtas		-	-
I.3.1.	Žemė		-	-
I.3.2.	Pastatai		-	-
II.	Investicijos į dukterines ir asocijuotąsias įmones		-	-
II.1.	Dukterinių įmonių akcijos		-	-
II.1.1.	Įtrauktos į vertybinių popierių biržų sąrašus		-	-
II.1.2.	Neįtrauktos į vertybinių popierių biržų sąrašus		-	-
II.2.	Dukterinių įmonių skolos vertybiniai popieriai ir šioms įmonėms suteiktos paskolos		-	-
II.2.1.	Skolos vertybiniai popieriai		-	-
II.2.2.	Paskolos		-	-
II.3.	Asocijuotųjų įmonių akcijos		-	-
II.3.1.	Įtrauktos į vertybinių popierių biržų sąrašus		-	-
II.3.2.	Neįtrauktos į vertybinių popierių biržų sąrašus		-	-
II.4.	Asocijuotųjų įmonių skolos vertybiniai popieriai ir šioms įmonėms suteiktos paskolos		-	-
II.4.1.	Skolos vertybiniai popieriai		-	-
II.4.2.	Paskolos		-	-
III.	Kitos finansinės investicijos		33,980,047	29,164,140
III.1.	Akcijos, kiti kintamų pajamų vertybiniai popieriai ir investicinių fondų vienetai		-	-
III.1.1.	Įtraukti į vertybinių popierių biržų sąrašus		-	-
III.1.2.	Neįtraukti į vertybinių popierių biržų sąrašus		-	-
III.2.	Skolos ir kiti pastovių pajamų vertybiniai popieriai	5	30,139,210	14,342,464
III.2.1.	Vyriausybės, centrinio banko ir savivaldybės vertybiniai popieriai		16,562,674	9,706,338
III.2.2.	Kitų ūkio subjektų vertybiniai popieriai		13,576,536	4,636,126
III.3.	Dalyvavimas investiciniuose puluose		-	-
III.4.	Paskolos, užtikrintos nekilnojamuoju turtu		-	-
III.5.	Kitos paskolos		-	-
III.6.	Indėliai kredito įstaigose		3,840,837	14,821,676
III.7.	Kitos investicijos		-	-
IV.	Depozitai perdraudėjo įmonėje		-	-
C.	KITOS GYVYBĖS DRAUDIMO VEIKLOS INVESTICIJOS		45,918,261	40,210,981
I.	Gyvybės draudimo, kai investavimo rizika tenka draudėjui, investicijos	6	45,918,261	40,210,981
II.	Profesinių pensijų kaupimo veiklos investicijos		-	-

(Tęsinys kitame puslapyje)

GYVYBĖS DRAUDIMO UAB „BONUM PUBLICUM“
ĮMONĖS KODAS 110081788, VILNIAUS G. 28, VILNIUS

BALANSAS
UŽ METUS, PASIBAIGUSIUS 2013 M. GRUODŽIO 31 D.

Eil.Nr.	Turtas	Pastabos	2013 (Lt)	2012 (Lt)
D.	GAUTINOS SUMOS	7	114,681	126,973
I.	Draudimo veiklos gautinos sumos		74,666	80,969
I.1.	Draudėjai		20,449	23,635
I.2.	Tarpininkai		54,217	57,334
I.3.	Kiti		-	-
II.	Perdraudimo ir persidraudimo veiklos gautinos sumos		19,712	26,390
II.1.	Perdraudėjai		-	-
II.2.	Perdraudikai		19,712	26,390
II.3.	Tarpininkai		-	-
II.4.	Kiti		-	-
III.	Kitos gautinos sumos		20,303	19,614
E.	KITAS TURTAS		378,402	1,023,807
I.	Materialusis turtas ir atsargos		261,956	287,122
I.1.	Transporto priemonės	8	151,262	150,506
I.2.	Biuro ir kita įranga	8	102,533	131,323
I.3.	Atsargos		-	-
I.4.	Išankstiniai mokėjimai		8,161	5,293
II.	Pinigai ir pinigų ekvivalentai	9	79,424	696,487
III.	Kitas turtas	21	37,022	40,198
F.	SUKAPTOS PAJAMOS IR ATEINANČIŲ LAIKOTARPIŲ SAŃAUDOS		1,722,528	1,875,581
I.	Sukauptos palūkanos ir nuomos pajamos		-	-
II.	Atidėtosios įsigijimo sąnaudos		1,703,282	1,859,233
II.1.	Ne gyvybės draudimo atidėtosios įsigijimo sąnaudos		-	-
II.2.	Gyvybės draudimo atidėtosios įsigijimo sąnaudos		1,703,282	1,859,233
III.	Kitos sukauptos pajamos		12,539	-
IV.	Kitos ateinančių laikotarpių sąnaudos		6,707	16,348
	TURTO IŠ VISO		82,227,672	72,555,227

(Tęsinys kitame puslapyje)

GYVYBĖS DRAUDIMO UAB „BONUM PUBLICUM“
ĮMONĖS KODAS 110081788, VILNIAUS G. 28, VILNIUS

BALANSAS
UŽ METUS, PASIBAIGUSIUS 2013 M. GRUODŽIO 31 D.

Eil.Nr.	Savininkų nuosavybė ir įsipareigojimai	Pastabos	2013 (Lt)	2012 (Lt)
A.	KAPITALAS IR REZERVAI		21,311,871	19,356,152
I.	Įstatinis kapitalas	10	14,010,000	14,010,000
II.	Akcijų priedai (nominalios vertės perviršis)		-	-
III.	Savos akcijos (-)		-	-
IV.	Perkainojimo rezervas		-	-
V.	Rezervai		721,481	721,481
V.1.	Privalomasis rezervas		721,481	721,481
V.2.	Rezervas savoms akcijoms įsigyti		-	-
V.3.	Kiti rezervai		-	-
VI.	Ankstesnių ataskaitinių metų nepaskirstytasis pelnas		4,624,671	6,670,618
VII.	Ataskaitinių metų nepaskirstytasis pelnas (nuostoliai)		1,955,719	(2,045,947)
B.	FINANSAVIMAS (DOTACIJOS IR SUBSIDIJOS)		-	-
C.	SUBORDINUOTI ĮSIPAREIGOJIMAI		-	-
D.	TECHNINIAI ATIDĖJINIAI		13,962,654	11,713,583
I.	Perkeltų įmokų techninis atidėjiny		(13,783)	(9,888)
I.1.	Bendra suma		62,199	70,120
I.2.	Perdraudikų dalis (-)		(75,982)	(80,008)
II.	Gyvybės draudimo matematinis techninis atidėjiny	12	12,844,057	10,680,968
II.1.	Bendra suma		12,892,299	10,725,863
II.2.	Perdraudikų dalis (-)		(48,242)	(44,895)
III.	Numatomų išmokėjimų techninis atidėjiny	12	1,132,380	1,042,503
III.1.	Bendra suma		1,132,380	1,110,171
III.2.	Perdraudikų dalis (-)		-	(67,668)
IV.	Draudimo įmokų gražinimo techninis atidėjiny		-	-
IV.1.	Bendra suma		-	-
IV.2.	Perdraudikų dalis (-)		-	-
V.	Nuostolių svyravimo išlyginimo techninis atidėjiny		-	-
VI.	Kiti techniniai atidėjiniai		-	-
VI.1.	Bendra suma		-	-
VI.2.	Perdraudikų dalis (-)		-	-

(Tęsinys kitame puslapyje)

GYVYBĖS DRAUDIMO UAB „BONUM PUBLICUM“
ĮMONĖS KODAS 110081788, VILNIAUS G. 28, VILNIUS

BALANSAS
UŽ METUS, PASIBAIGUSIUS 2013 M. GRUODŽIO 31 D.

Eil.Nr.	Savininkų nuosavybė ir įsipareigojimai	Pastabos	2013 (Lt)	2012 (Lt)
E.	KITI GYVYBĖS DRAUDIMO TECHNINIAI ATIDĖJINIAI	6	45,918,261	40,210,981
I.	Gyvybės draudimo, kai investavimo rizika tenka draudėjui, techninis atidėjiny	6	45,918,261	40,210,981
I.1.	Bendra suma		45,918,261	40,210,981
I.2.	Perdraudikų dalis (-)		-	-
II.	Profesinių pensijų kaupimo techninis atidėjiny		-	-
F.	KITI ATIDĖJINIAI		-	-
I.	Atidėjiniai pensijoms ir panašioms įsipareigojimams		-	-
II.	Atidėtieji mokesčiai		-	-
III.	Kiti atidėjiniai		-	-
G.	PERDRAUDIŲ DEPOZITAI		-	-
H.	ĮSIPAREIGOJIMAI	13	578,234	743,411
I.	Įsipareigojimai, susiję su draudimo veikla		308,781	291,812
I.1.	Įsipareigojimai draudėjams		308,781	288,428
I.2.	Įsipareigojimai tarpininkams		-	3,384
I.3.	Kiti su draudimo veikla susiję įsipareigojimai		-	-
II.	Įsipareigojimai, susiję su perdraudimo ir persidraudimo veikla		101,799	148,113
II.1.	Įsipareigojimai perdraudėjams		-	-
II.2.	Įsipareigojimai perdraudikams		101,799	148,113
II.3.	Įsipareigojimai tarpininkams		-	-
II.4.	Kiti su perdraudimo ir persidraudimo veikla susiję įsipareigojimai		-	-
III.	Išleisti skolos vertybiniai popieriai, atskirai nurodomos konvertuojamos skolos		-	-
IV.	Skolos kredito įstaigoms		-	-
V.	Mokesčiai, socialinio draudimo įmokos ir kiti įsipareigojimai		167,654	303,486
V.1.	Mokesčiai		8,543	6,239
V.2.	Socialinio draudimo įmokos		51,214	58,257
V.3.	Atlyginimai		23	-
V.4.	Kiti įsipareigojimai		107,874	238,990
I.	SUKAPTOS SAŃAUDOS IR ATEINANČIŲ LAIKOTARPIŲ PAJAMOS	14	456,652	531,100
I.	Sukauptos sąnaudos		456,652	531,100
II.	Ateinančių laikotarpių pajamos		-	-
	SAVININKŲ NUOSAVYBĖS IR ĮSIPAREIGOJIMŲ IŠ VISO		82,227,672	72,555,227

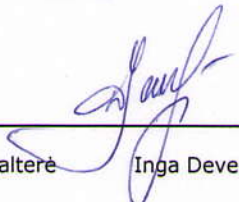
(Pabaiga)

Toliau pateiktas aiškinamasis raštas yra neatskiriama šių finansinių ataskaitų dalis.


Finansinės ataskaitos buvo patvirtintos ir pasirašytos Įmonės vadovybės 2014 m. kovo 25 d.:



 Direktorė Rasa Vasiliienė-Vasiliauskienė



 Vyriausioji buhalterė Inga Deveikienė



 Vyriausioji aktuarė Inga Kriaučiūnienė

GYVYBĖS DRAUDIMO UAB „BONUM PUBLICUM“
ĮMONĖS KODAS 110081788, VILNIAUS G. 28, VILNIUS

PELNO (NUOSTOLIŲ) ATASKAITA
UŽ METUS, PASIBAIGUSIUS 2013 M. GRUODŽIO 31 D.

Eil.Nr.	Straipsniai	Pastabos	2013 (Lt)	2012 (Lt)
I.	TECHNINĖ DALIS - NE GYVYBĖS DRAUDIMAS			
I.1.	UŽDIRBTOS ĮMOKOS, IŠSKYRUS PERDRAUDIKŲ DALĮ	17	19,794	44,158
I.1.1.	Pasirašytų įmokų suma		17,934	47,952
I.1.2.	Persidraudimo įmokos (-)		(673)	(2,393)
I.1.3.	Perkeltų įmokų techninio atidėjimo pasikeitimas (-/+)		4,400	(3,277)
I.1.4.	Perkeltų įmokų techninio atidėjimo perdraudikų dalies pasikeitimas (+/-)		(1,867)	1,876
I.2.	PELNAS (NUOSTOLIAI) IŠ INVESTICIJŲ, PERKELTAS IŠ NETECHNINĖS DALIES (-/+)		438	(428)
I.3.	KITOS TECHNINĖS PAJAMOS, IŠSKYRUS PERDRAUDIKŲ DALĮ		3,317	10,223
I.4.	DRAUDIMO IŠMOKŲ SAŪNAUDOS, IŠSKYRUS PERDRAUDIKŲ DALĮ (-)	17	(12,953)	(31,506)
I.4.1.	Išmokos, įvykus draudiminiams įvykiams (-)		(14,950)	(22,650)
I.4.1.1.	Išmokos (-)		(14,950)	(22,650)
I.4.1.2.	Žalos suregulavimo sąnaudos (-)		-	-
I.4.1.3.	Išieškotos sumos (+)		-	-
I.4.1.4.	Perdraudikų dalis (+)		-	-
I.4.2.	Numatomų išmokėjimų techninio atidėjimo pasikeitimas (-/+)		1,997	(8,856)
I.4.2.1.	Bendra suma (-)		1,997	(8,856)
I.4.2.2.	Perdraudikų dalis (+)		-	-
I.5.	KITŲ TECHNINIŲ ATIDĖJINIŲ PASIKEITIMAS, NEPATEIKTAS KITOSE POZICIJOSE, IŠSKYRUS PERDRAUDIKŲ DALĮ (-/+)		-	-
I.5.1.	Bendra suma (-)		-	-
I.5.2.	Perdraudikų dalis (+)		-	-
I.6.	GRAŽINTOS (GRAŽINTINOS) DRAUDIMO ĮMOKOS (DALYVAVIMAS PELNE), IŠSKYRUS PERDRAUDIKŲ DALĮ (-)		-	-
I.6.1.	Gražintos įmokos (dalyvavimas pelne) (-)		-	-
I.6.1.1.	Bendra suma (-)		-	-
I.6.1.2.	Perdraudikų dalis (+)		-	-
I.6.2.	Draudimo įmokų gražinimo techninio atidėjimo pasikeitimas (-/+)		-	-
I.6.2.1.	Bendra suma (-)		-	-
I.6.2.2.	Perdraudikų dalis (+)		-	-
I.7.	GRYNSIOS VEIKLOS SAŪNAUDOS (-)	16	(3,909)	(15,230)
I.7.1.	Išsigijimo sąnaudos (-)	19	(1,665)	(6,116)
I.7.2.	Atidėtų išsigijimo sąnaudų pasikeitimas (+/-)		-	-
I.7.3.	Administracinės sąnaudos (-)	20	(2,244)	(9,114)
I.7.4.	Perdraudimo komisiniai ir perdraudikų pelno dalis (+)		-	-
I.8.	KITOS TECHNINĖS SAŪNAUDOS, IŠSKYRUS PERDRAUDIKŲ DALĮ (-)		-	(36)
I.9.	TECHNINIS REZULTATAS PRIEŠ SUDARANT NUOSTOLIŲ SVYRAVIMO IŠLYGINIMO TECHNINĮ ATIDĖJINĮ		6,687	7,181
I.10.	NUOSTOLIŲ SVYRAVIMO IŠLYGINIMO TECHNINIO ATIDĖJINIO PASIKEITIMAS (-/+)		-	-
I.11.	NE GYVYBĖS DRAUDIMO TECHNINĖS DALIES PELNAS		6,687	7,181

(Tęsinys kitame puslapyje)

GYVYBĖS DRAUDIMO UAB „BONUM PUBLICUM“
ĮMONĖS KODAS 110081788, VILNIAUS G. 28, VILNIUS

PELNO (NUOSTOLIŲ) ATASKAITA
UŽ METUS, PASIBAIGUSIUS 2013 M. GRUODŽIO 31 D.

Eil.Nr.	Straipsniai	Pastabos	2013 (Lt)	2012 (Lt)
II.	TECHNINĖ DALIS - GYVYBĖS DRAUDIMAS			
II.1.	UŽDIRBTOS ĮMOKOS, IŠSKYRUS PERDRAUDIKŲ DALĮ	16	18,321,998	18,008,460
II.1.1.	Pasirašytų įmokų suma		18,453,503	18,163,082
II.1.2.	Persidraudimo įmokos (-)		(132,867)	(142,875)
II.1.3.	Perkeltų įmokų techninio atidėjinio pasikeitimas (-/+)		3,521	(15,020)
II.1.4.	Perkeltų įmokų techninio atidėjinio perdraudikų dalies pasikeitimas (+/-)		(2,159)	3,273
II.2.	INVESTICINĖS VEIKLOS PAJAMOS		3,664,648	3,053,748
II.2.1.	Pajamos iš dalyvavimo kitų įmonių veikloje		-	-
II.2.2.	Pajamos iš kitų investicijų		3,657,474	3,023,472
II.2.2.1.	Pajamos iš žemės ir pastatų		-	-
II.2.2.2.	Pajamos iš kitų investicijų		3,657,474	3,023,472
II.2.3.	Investicijų vertės sumažėjimo atstatymas		-	-
II.2.4.	Investicijų perleidimo pelnas		7,174	30,276
II.3.	PELNAS IŠ KITŲ GYVYBĖS DRAUDIMO VEIKLOS INVESTICIJŲ		7,250,769	8,966,244
II.3.1.	Pelnas iš investicijų, kai investavimo rizika tenka draudėjui		7,250,769	8,966,244
II.3.2.	Pelnas iš profesinių pensijų kaupimo veiklos investicijų		-	-
II.4.	KITOS TECHNINĖS PAJAMOS, IŠSKYRUS PERDRAUDIKŲ DALĮ		49,493	36,338
II.4.1.	Pensijų kaupimo veiklos pajamos		-	-
II.4.2.	Kitos techninės pajamos		49,493	36,338
II.5.	DRAUDIMO IŠMOKŲ SAŪNAUDOS, IŠSKYRUS PERDRAUDIKŲ DALĮ (-)	16	(7,328,910)	(7,119,290)
II.5.1.	Išmokos įvykus draudiminiams įvykiams (-)		(7,237,036)	(6,827,353)
II.5.1.1.	Išmokos (-)		(2,236,985)	(3,147,855)
II.5.1.2.	Išperkamosios sumos (-)		(5,025,051)	(3,704,498)
II.5.1.3.	Žalos sureguliuavimo sąnaudos (-)		-	-
II.5.1.4.	Perdraudikų dalis (+)		25,000	25,000
II.5.2.	Numatomų išmokėjimų techninio atidėjinio pasikeitimas (-/+)		(91,874)	(291,937)
II.5.2.1.	Bendra suma (-)		(24,206)	(334,605)
II.5.2.2.	Perdraudikų dalis (+)		(67,668)	42,668
II.6.	KITŲ TECHNINIŲ ATIDĖJINIŲ PASIKEITIMAS, NEPATEIKTAS KITOSE POZICIJOSE, IŠSKYRUS PERDRAUDIKŲ DALĮ (-/+)		(7,870,369)	(8,352,700)
II.6.1.	Gyvybės draudimo matematinio techninio atidėjinio pasikeitimas, išskyrus perdraudikų dalį (-/+)		(7,870,369)	(8,352,700)
II.6.1.1.	Bendra suma (-)		(7,873,716)	(8,346,106)
II.6.1.2.	Perdraudikų dalis (+)		3,347	(6,594)
II.6.2.	Kitų techninių atidėjinių pasikeitimas, išskyrus perdraudikų dalį (-/+)		-	-
II.6.2.1.	Bendra suma (-)		-	-
II.6.2.2.	Perdraudikų dalis (+)		-	-
II.7.	GRAŽINTOS (GRAŽINTINOS) DRAUDIMO ĮMOKOS (DALYVAVIMAS PELNE), IŠSKYRUS PERDRAUDIKŲ DALĮ (-)		-	-
II.7.1.	Grąžintos įmokos (dalyvavimas pelne) (-)		-	-
II.7.1.1.	Bendra suma (-)		-	-
II.7.1.2.	Perdraudikų dalis (+)		-	-
II.7.2.	Draudimo įmokų grąžinimo techninio atidėjinio pasikeitimas (-/+)		-	-
II.7.2.1.	Bendra suma (-)		-	-
II.7.2.2.	Perdraudikų dalis (+)		-	-

(Tęsinys kitame puslapyje)

GYVYBĖS DRAUDIMO UAB „BONUM PUBLICUM“
ĮMONĖS KODAS 110081788, VILNIAUS G. 28, VILNIUS

PELNO (NUOSTOLIŲ) ATASKAITA
UŽ METUS, PASIBAIGUSIUS 2013 M. GRUODŽIO 31 D.

Eil.Nr.	Straipsniai	Pastabos	2013 (Lt)	2012 (Lt)
II.8.	GRYNOSIOS VEIKLOS SĄNAUDOS (-)	16	(5,362,819)	(7,670,385)
II.8.1.	Įsigijimo sąnaudos (-)	19	(2,929,037)	(3,901,974)
II.8.2.	Atidėtų įsigijimo sąnaudų pasikeitimas (+/-)	19	(155,951)	(184,758)
II.8.3.	Administracinės sąnaudos (-)	20	(2,300,253)	(3,607,566)
II.8.4.	Perdraudimo komisiniai ir perdraudikų pelno dalis (+)		22,422	23,913
II.9.	INVESTICINĖS VEIKLOS SĄNAUDOS (-)		(2,636,080)	(4,252,888)
II.9.1.	Investicijų vadybos sąnaudos, įskaitant palūkanas (-)		(336,181)	(271,420)
II.9.2.	Investicijų vertės sumažėjimas (-)		(2,299,504)	(3,962,539)
II.9.2.1	Sąnaudos dėl dalyvavimo kitų įmonių veikloje ir kitų investicijų (-)		-	-
II.9.2.2	Nuostolis dėl vertės sumažėjimo (-)		(2,299,504)	(3,962,539)
II.9.3.	Investicijų perleidimo nuostoliai (-)		(395)	(18,929)
II.10.	NUOSTOLIAI IŠ KITŲ GYVYBĖS DRAUDIMO VEIKLOS INVESTICIJŲ (-)		(4,138,784)	(4,767,298)
II.10.1.	Nuostoliai iš investicijų, kai investavimo rizika tenka draudėjui (-)		(4,138,784)	(4,767,298)
II.10.2.	Nuostoliai iš profesinių pensijų kaupimo veiklos investicijų (-)		-	-
II.11.	KITOS TECHNINĖS SĄNAUDOS, IŠSKYRUS PERDRAUDIŲ DALĮ (-)		(1,939)	(2,143)
II.12.	PELNAS (NUOSTOLIAI) IŠ INVESTICIJŲ, PERKELTAS Į NETECHNINĘ DALĮ (-/+)		(630,934)	774,206
II.13.	GYVYBĖS DRAUDIMO TECHNINĖS DALIES NUOSTOLIAI		1,317,073	(1,325,708)
III.	NETECHNINĖ DALIS			
III.1.	NE GYVYBĖS DRAUDIMO TECHNINĖS DALIES PELNAS		6,687	7,181
III.2.	GYVYBĖS DRAUDIMO TECHNINĖS DALIES NUOSTOLIAI		1,317,073	(1,325,708)
III.3.	INVESTICINĖS VEIKLOS PAJAMOS		-	-
III.3.1.	Pajamos iš dalyvavimo kitų įmonių veikloje		-	-
III.3.2.	Pajamos iš kitų investicijų		-	-
III.3.2.1.	Pajamos iš žemės ir pastatų		-	-
III.3.2.2.	Pajamos iš kitų investicijų		-	-
III.3.3.	Nuostolio dėl vertės sumažėjimo atstatymas		-	-
III.3.4.	Investicijų perleidimo pelnas		-	-
III.4.	PELNAS (NUOSTOLIAI) IŠ INVESTICIJŲ, PERKELTAS IŠ GYVYBĖS DRAUDIMO TECHNINĖS DALIES		630,934	(774,206)
III.5.	INVESTICINĖS VEIKLOS SĄNAUDOS (-)		-	-
III.5.1.	Investicijų vadybos sąnaudos, įskaitant palūkanas (-)		-	-
III.5.2.	Investicijų vertės sumažėjimas (-)		-	-
III.5.2.1	Sąnaudos iš dalyvavimo kitų įmonių veikloje ir kitų investicijų (-)		-	-
III.5.2.2	Nuostolis dėl vertės sumažėjimo (-)		-	-
III.5.3.	Investicijų perleidimo nuostoliai (-)		-	-
III.6.	PELNAS (NUOSTOLIAI) IŠ INVESTICIJŲ, PERKELTAS Į NE GYVYBĖS DRAUDIMO TECHNINĘ DALĮ (-/+)		(438)	428

(Tęsinys kitame puslapyje)

GYVYBĖS DRAUDIMO UAB „BONUM PUBLICUM“
ĮMONĖS KODAS 110081788, VILNIAUS G. 28, VILNIUS

PELNO (NUOSTOLIŲ) ATASKAITA
UŽ METUS, PASIBAIGUSIUS 2013 M. GRUODŽIO 31 D.

Eil.Nr.	Straipsniai	Pastabos	2013 (Lt)	2012 (Lt)
III.7.	KITOS PAJAMOS		7,121	8,725
III.7.1.	Finansinės veiklos pajamos		7,121	2,037
III.7.2.	Kitos pajamos		-	6,688
III.8.	KITOS SAŃAUDOS (-)		(2,482)	(2,565)
III.8.1.	Finansinės veiklos sąnaudos (-)		(1,621)	(2,563)
III.8.2.	Kitos sąnaudos(-)		(861)	(2)
III.9.	ĮPRASTINĖS VEIKLOS NUOSTOLIAI		1,958,895	(2,086,145)
III.10.	YPATINGOSIOS PAJAMOS (PAGAUTĖ) (+)		-	-
III.11.	YPATINGOSIOS SAŃAUDOS (NETEKIMAI) (-)		-	-
III.12.	YPATINGOSIOS VEIKLOS REZULTATAS - PELNAS (NUOSTOLIAI)		-	-
III.13.	ATASKAITINIO LAIKOTARPIO REZULTATAS - NUOSTOLIAI - PRIEŠ APMOKESTINIMĄ		1,958,895	(2,086,145)
III.14.	PELNO MOKESTIS	21	(3,176)	40,198
III.15.	ATASKAITINIO LAIKOTARPIO REZULTATAS - PELNAS (NUOSTOLIAI)		1,955,719	(2,045,947)

(Pabaiga)

Toliau pateiktas aiškinamasis raštas yra neatskiriama šių finansinių ataskaitų dalis.

Finansinės ataskaitos buvo patvirtintos ir pasirašytos Įmonės vadovybės 2014 m. kovo 25 d.:



 Direktorė Rasa Vasiliienė-Vasiliauskienė



 Vyriausioji buhalterė Inga Deveikienė



 Vyriausioji aktuarė Inga Kriaučiūnienė

GYVYBĖS DRAUDIMO UAB „BONUM PUBLICUM“
 ĮMONĖS KODAS 110081788, VILNIAUS G. 28, VILNIUS

NUOSAVO KAPITALO POKYČIŲ ATASKAITA
 UŽ METUS, PASIBAIGUSIUS 2013 M. GRUODŽIO 31 D.

	Išstatinis kapitalas	Akcijų priedai	Savos akcijos (-)	Perkainojimo rezervas		Išstatymo numatyti rezervai		Kiti rezervai	Nepaskirstytasis pelnas	Iš viso
				Ilgalaikio materialiojo turto	Finansinio turto	Privatolomasis	Savoms akcijoms įsigyti			
Likutis 2011 m. gruodžio 31 d.	14,010,000	-	-	-	-	721,481	-	-	6,670,618	21,402,099
Ataskaitinio laikotarpio grynųjų nuostoliai	-	-	-	-	-	-	-	-	(2,045,947)	(2,045,947)
Likutis 2012 m. gruodžio 31 d.	14,010,000	-	-	-	-	721,481	-	-	4,624,671	19,356,152
Ataskaitinio laikotarpio grynųjų nuostoliai	-	-	-	-	-	-	-	-	1,955,719	1,955,719
Likutis 2013 m. gruodžio 31 d.	14,010,000	-	-	-	-	721,481	-	-	6,580,390	21,311,871

Toliau pateiktas aiškinamasis raštas yra neatskiriama šių finansinių ataskaitų dalis.

Finansinės ataskaitos buvo patvirtintos ir pasirašytos Įmonės vadovybės 2014 m. kovo 25 d.:


 Direktoriė Rasa Vasiliukienė-Vasiliauskienė


 Vyriausioji buhalterė Inga Deveikiene


 Vyriausioji aktuare Inga Kriaučiūnienė

GYVYBĖS DRAUDIMO UAB „BONUM PUBLICUM“
ĮMONĖS KODAS 110081788, VILNIAUS G. 28, VILNIUS

PINIGŲ SRAUTŲ ATASKAITA
UŽ METUS, PASIBAIGUSIUS 2013 M. GRUODŽIO 31 D.

Eil. Nr.	Straipsniai	2013 (Lt)	2012 (Lt)
I.	PINIGŲ SRAUTAI IŠ DRAUDIMO ĮMONĖS PAGRINDINĖS VEIKLOS (+/-)	5,772,613	4,236,767
I.1.	Gautos draudimo ir perdraudimo įmokos	18,494,976	18,323,898
I.1.1.	Draudimo įmokos	18,494,976	18,323,898
I.1.2.	Perdraudimo įmokos	-	-
I.2.	Bendrojo draudimo įmokos	-	-
I.2.1.	Gautos bendrojo draudimo įmokos, priklausančios draudimo įmonei	-	-
I.2.2.	Gautos bendrojo draudimo įmokos, priklausančios kitoms bendrojo draudimo veikloje dalyvaujančioms draudimo įmonėms	-	-
I.3.	Sumos, sumokėtos kitoms bendrojo draudimo veikloje dalyvaujančioms draudimo įmonėms	-	-
I.4.	Sumos, gautos iš kitų bendrojo draudimo veikloje dalyvaujančių draudimo įmonių	-	-
I.5.	Persidraudimo įmokos	(173,176)	(111,110)
I.5.1.	Proporcinio persidraudimo įmokos	(173,176)	(111,110)
I.5.2.	Neproporcinio persidraudimo įmokos	-	-
I.6.	Sumos, išmokėtos pagal draudimo ir perdraudimo sutartis	(7,251,986)	(6,850,003)
I.6.1.	Grąžintos įmokos, nutraukus sutartis	-	-
I.6.1.1.	Draudimas	-	-
I.6.1.2.	Perdraudimas	-	-
I.6.2.	Išmokėtos draudimo išmokos	(2,226,935)	(3,145,505)
I.6.2.1.	Draudimas	(2,251,935)	(3,170,505)
I.6.2.2.	Perdraudimas	25,000	25,000
I.6.3.	Subrogacijos tvarka išieškotos sumos ir sumos, gautos realizavus likutinį turtą	-	-
I.6.3.1.	Draudimas	-	-
I.6.3.2.	Perdraudimas	-	-
I.6.4.	Išmokėtos išperkamosios sumos	(5,025,051)	(3,704,498)
I.6.4.1.	Draudimas	(5,025,051)	(3,704,498)
I.6.4.2.	Perdraudimas	-	-
I.6.5.	Apmokėtos sąnaudos žalai sureguliuoti	-	-
I.6.5.1.	Draudimas	-	-
I.6.5.2.	Perdraudimas	-	-
I.6.6.	Grąžintos įmokos (dalyvavimas pelne) draudėjams, suėjus terminui	-	-
I.6.7.	Grąžintos įmokos (dalyvavimas pelne) perdraudėjams, suėjus terminui	-	-
I.7.	Kitos sumos, perduotos perdraudikams	-	-
I.8.	Kitos sumos, gautos iš perdraudikų	20,483	-
I.9.	Kitos sumos, perduotos perdraudėjams	-	-
I.10.	Kitos sumos, gautos iš perdraudėjų	-	-
I.11.	Apmokėtos veiklos sąnaudos	(4,971,664)	(6,793,021)
I.12.	Sumokėti tipinės veiklos mokesčiai	(256,226)	(308,214)
I.13.	Sumos, gautos iš draudimo įmonės kitos pagrindinės veiklos	53,177	54,208
I.14.	Sumos, sumokėtos vykdant draudimo įmonės kitą pagrindinę veiklą	(142,971)	(78,991)
II.	PINIGŲ SRAUTAI IŠ INVESTICINĖS VEIKLOS (+/-)	(5,043,270)	(7,957,800)
II.1.	Sumos, gautos iš investicinės veiklos	1,271,062	1,082,638
II.1.1.	Dukterinės ir asocijuotosios įmonės	-	-
II.1.2.	Akcijos, kiti kintamų pajamų vertybiniai popieriai ir investicinių fondų vienetai	-	-
II.1.3.	Skolos ir kiti pastovių pajamų vertybiniai popieriai	1,092,180	770,109
II.1.4.	Žemė	-	-
II.1.5.	Pastatai	-	-
II.1.6.	Paskolos, užtikrintos nekilnojamuoju turtu	-	-
II.1.7.	Kitais būdais užtikrintos paskolos	-	-
II.1.8.	Neužtikrintos paskolos	-	-
II.1.9.	Pajamos iš indėlių kredito įstaigose	178,882	312,529
II.1.10.	Kitos investicijos	-	-

(Tęsinys kitame puslapyje)

GYVYBĖS DRAUDIMO UAB „BONUM PUBLICUM“
ĮMONĖS KODAS 110081788, VILNIAUS G. 28, VILNIUS

PINIGŲ SRAUTŲ ATASKAITA
UŽ METUS, PASIBAIGUSIUS 2013 M. GRUODŽIO 31 D.

Eil. Nr.	Straipsniai	2013 (Lt)	2012 (Lt)
II.2.	Sumos, gautos suėjus investicijų terminui arba perleidus investicijas	28,039,881	18,174,549
II.2.1.	Dukterinės ir asocijuotosios įmonės	-	-
II.2.2.	Akcijos, kiti kintamų pajamų vertybiniai popieriai ir investicinių fondų vienetai	11,975,852	524,533
II.2.3.	Skolos ir kiti pastovių pajamų vertybiniai popieriai	2,974,467	5,838,090
II.2.4.	Žemė	-	-
II.2.5.	Pastatai	-	-
II.2.6.	Paskolos, užtikrintos nekilnojamoju turtu	-	-
II.2.7.	Kitos garantuotos paskolos	-	-
II.2.8.	Negarantuotos paskolos	-	-
II.2.9.	Indėliai kredito įstaigose	13,089,562	11,811,926
II.2.10.	Kitos investicijos	-	-
II.3.	Sumos, sumokėtos investavus	(33,810,750)	(27,133,562)
II.3.1.	Dukterinės ir asocijuotosios įmonės	-	-
II.3.2.	Akcijos, kiti kintamų pajamų vertybiniai popieriai ir investicinių fondų vienetai	(13,975,467)	(3,449,069)
II.3.3.	Skolos ir kiti pastovių pajamų vertybiniai popieriai	(18,042,365)	(5,713,601)
II.3.4.	Žemė	-	-
II.3.5.	Pastatai	-	-
II.3.6.	Paskolos, užtikrintos nekilnojamoju turtu	-	-
II.3.7.	Kitais būdais užtikrintos paskolos	-	-
II.3.8.	Neužtikrintos paskolos	-	-
II.3.9.	Indėliai kredito įstaigose	(1,792,918)	(17,970,892)
II.3.10.	Kitos investicijos	-	-
II.4.	Sumokėti investicinės veiklos mokesčiai	(334,446)	(270,467)
II.5.	Sumos, gautos iš kitos investicinės veiklos	27,094	212,392
II.6.	Sumos, sumokėtos vykdant kitą investicinę veiklą	(236,111)	(23,350)
III.	PINIGŲ SRAUTAI IŠ FINANSINĖS VEIKLOS (+/-)	5,498	(528)
III.1.	Sumos, gautos išleidus paprastąsias ir privilegijuotąsias akcijas	-	-
III.2.	Sumos, išleistos nuosavoms akcijoms supirkti	-	-
III.3.	Sumos, gautos išleidus skolos vertybinius popierius	-	-
III.4.	Sumos, išleistos skolos vertybiniais popieriais išpirkti	-	-
III.5.	Gautos paskolos	-	-
III.6.	Grąžintos paskolos	-	-
III.7.	Sumokėti dividendai	-	-
III.8.	Sumokėti finansinės veiklos mokesčiai	-	-
III.9.	Sumos, gautos iš kitos finansinės veiklos	7,121	2,037
III.10.	Sumos, sumokėtos vykdant kitą finansinę veiklą	(1,623)	(2,565)
IV.	PINIGŲ SRAUTŲ (SUMAŽĖJIMAS) PADIDĖJIMAS	734,841	(3,721,561)
V.	PINIGAI IR JŲ EKVIVALENTAI METŲ PRADŽIOJE	696,487	4,418,048
VI.	PINIGAI IR JŲ EKVIVALENTAI METŲ PABAIGOJE	1,431,328	696,487

PINIGUS IR JŲ EKVIVALENTUS METŲ PABAIGOJE SUDARĖ:	2013 (Lt)	2012 (Lt)
PINIGAI BANKE	79,424	696,487
PINIGAI, DENGIANTYS DRAUDIMO, KAI INVESTAVIMO RIZIKA TENKA DRAUDĖJUI, TECHNINIŲ ATIDĖJINIŲ (BALANSO EIL. NR. C)	1,351,904	
IŠ VISO	1,431,328	696,487


(Pabaiga)

Toliau pateiktas aiškinamasis raštas yra neatskiriama šių finansinių ataskaitų dalis.


Finansinės ataskaitos buvo patvirtintos ir pasirašytos Įmonės Vadovybės 2014 m. kovo 25 d.:



 Direktorė Rasa Vasilienė-Vasiliauskienė



 Vyriausioji buhalterė Inga Deveikienė



 Vyriausioji aktuarė Inga Kriaučiūnienė