



## TARPINĖ INFORMACIJA

už dvylikos mėnesių laikotarpį, pasibaigusį 2020 m. gruodžio 31 d.

Tilžės 149, LT-76348 Šiauliai  
Tel. (8 41) 595 607, faks. (8 41) 430 774  
El. paštas [info@sb.lt](mailto:info@sb.lt)  
[www.sb.lt](http://www.sb.lt)

<b>SUTRUMPINTOS TARPINĖS FINANSINĖS ATASKAITOS (neauditotos)</b> .....	<b>3</b>
<u>SUTRUMPINTA FINANSINĖS PADĖTIES ATASKAITA</u> .....	4
<u>SUTRUMPINTA PELNO (NUOSTOLIŲ) ATASKAITA</u> .....	5
<u>SUTRUMPINTA PELNO (NUOSTOLIŲ) ATASKAITA UŽ KETVIRČIO LAIKOTARPĮ</u> .....	6
<u>SUTRUMPINTA BENDRŲJŲ PAJAMŲ ATASKAITA</u> .....	7
<u>SUTRUMPINTA BENDRŲJŲ PAJAMŲ ATASKAITA UŽ KETVIRČIO LAIKOTARPĮ</u> .....	7
<u>SUTRUMPINTA GRUPĖS NUOSAVO KAPITALO POKYČIŲ ATASKAITA</u> .....	8
<u>SUTRUMPINTA BANKO NUOSAVO KAPITALO POKYČIŲ ATASKAITA</u> .....	8
<u>SUTRUMPINTA PINIGŲ SRAUTŲ ATASKAITA</u> .....	9
<u>BENDROJI INFORMACIJA</u> .....	10
1 PASTABA <u>KLIENTAMS SUTEIKTOS PASKOLOS IR FINANSINĖS NUOMOS GAUTINOS SUMOS</u> .....	11
2 PASTABA <u>VERTYBINIAI POPIERIAI</u> .....	15
3 PASTABA <u>REIKŠMINGA INFORMACIJA APIE KITUS TURTO STRAIPSNIS</u> .....	18
4 PASTABA <u>KLIENTAMS MOKĖTINOS SUMOS</u> .....	18
5 PASTABA <u>REIKŠMINGA INFORMACIJA APIE KITUS ĮSIPAREIGOJIMŲ STRAIPSNIS</u> .....	18
6 PASTABA <u>KAPITALAS</u> .....	19
7 PASTABA <u>GRYNOSIOS PALŪKANŲ PAJAMOS</u> .....	19
8 PASTABA <u>GRYNOSIOS PASLAUGŲ IR KOMISINIŲ PAJAMOS</u> .....	20
9 PASTABA <u>KITOS VEIKLOS SĄNAUDOS</u> .....	20
10 PASTABA <u>VERTĖS SUMAŽĖJIMAS</u> .....	21
11 PASTABA <u>REIKŠMINGA INFORMACIJA APIE KITUS PELNO (NUOSTOLIŲ) ATASKAITOS STRAIPSNIS</u> .....	22
12 PASTABA <u>SANDORIAI SU SUSIJUSIOMIS ŠALIMIS</u> .....	23
13 PASTABA <u>LIKVIDUMO, RINKOS IR OPERACINĖ RIZIKOS</u> .....	24
14 PASTABA <u>FINANSINIS TURTAS IR ĮSIPAREIGOJIMAI, VERTINAMI TIKRĄJA VERTE</u> .....	25
15 PASTABA <u>INFORMACIJA APIE SEGMENTUS</u> .....	27
16 PASTABA <u>ATRINKTA INFORMACIJA APIE FINANSINĖ GRUPE</u> .....	28
<b><u>PAPILDOMA INFORMACIJA</u></b> .....	<b>31</b>
<u>VEIKLOS REZULTATAI</u> .....	32
<u>REITINGAI</u> .....	34
<u>RIZIKOS VALDYMAS, VEIKLOS RIZIKĄ RIBOJANČIŲ NORMATYVŲ VYKDYMAS</u> .....	35
<u>ĮSTATINIS KAPITALAS, AKCININKAI</u> .....	35
<u>BANKO VALDYMAS</u> .....	37
<u>BANKO ĮMONIŲ GRUPE</u> .....	38
<u>KITA INFORMACIJA, VIEŠAI SKELBTA INFORMACIJA IR SVARBIAUSI ĮVYKIAI</u> .....	39
<b><u>ATSAKINGŲ ASMENŲ PATVIRTINIMAS</u></b> .....	<b>40</b>



SUTRUMPINTOS TARPINĖS  
FINANSINĖS ATASKAITOS  
(neaudituos)

už dvylikos mėnesių laikotarpį, pasibaigusį 2020 m. gruodžio 31 d.

Tilžės g. 149, LT-76348 Šiauliai  
Tel. (8 41) 595 607, faks. (8 41) 430 774  
El. paštas [info@sb.lt](mailto:info@sb.lt)  
[www.sb.lt](http://www.sb.lt)

## SUTRUMPINTA FINANSINĖS PADĖTIES ATASKAITA

	2020 m. gruodžio 31 d.			2019 m. gruodžio 31 d.	
	Pastabos	Grupė	Bankas	Grupė	Bankas
<b>TURTAS</b>					
Pinigai ir pinigų ekvivalentai		432,584	431,649	184,917	181,582
Prekybos knygos vertybiniai popieriai	2	37,068	9,582	40,427	15,354
Gautinos sumos iš kitų bankų		1,598	1,598	280	280
Išvestinės finansinės priemonės		445	445	986	986
Klientams suteiktos paskolos	1	1,605,663	1,592,363	1,514,578	1,510,052
Finansinės nuomos gautinos sumos	1	155,457	155,290	157,597	157,540
Investiciniai vertybiniai popieriai, vertinami tikrąja verte	2	34,342	34,215	14,059	9,491
Investiciniai vertybiniai popieriai, vertinami amortizuota savikaina	2	709,454	697,136	545,849	535,479
Investicijos į patronuojamąsias ir asocijuotas įmones	2	-	29,135	-	31,491
Nematerialusis turtas		5,729	4,230	4,288	2,921
Ilgalaikis materialusis turtas	3	16,484	15,852	12,216	11,170
Investicinis turtas		5,552	362	7,570	367
Ataskaitinio laikotarpio pelno mokesčio permoka		48	8	44	-
Atidėtojo pelno mokesčio turtas		2,078	1,690	1,419	831
Kitas turtas	3	22,343	14,114	23,956	12,274
<b>Iš viso turto:</b>		<b>3,028,845</b>	<b>2,987,669</b>	<b>2,508,186</b>	<b>2,469,818</b>
<b>ĮSIPAREIGOJIMAI</b>					
Įsiskolinimai kitiems bankams ir finansų institucijoms		227,823	231,270	74,395	76,674
Išvestinės finansinės priemonės		3,840	3,840	945	945
Klientams mokėtinos sumos	4	2,347,427	2,349,021	2,033,649	2,036,674
Specialieji ir skolinimo fondai	5	5,749	5,749	7,060	7,060
Išleisti skolos vertybiniai popieriai		20,027	20,027	20,044	20,044
Ataskaitinių metų pelno mokesčio įsipareigojimai		1,092	737	1,579	1,472
Atidėto pelno mokesčio įsipareigojimai		1,251	-	917	-
Įsipareigojimai, susiję su draudimo veikla		36,275	-	33,497	-
Kiti įsipareigojimai		30,295	21,461	25,296	15,598
<b>Iš viso įsipareigojimų:</b>		<b>2,673,779</b>	<b>2,632,105</b>	<b>2,197,382</b>	<b>2,158,467</b>
<b>NUOSAVYBĖ</b>					
Akcinis kapitalas	6	174,211	174,211	174,211	174,211
Akcijų priedai		3,428	3,428	3,428	3,428
Atsargos kapitalas		756	756	756	756
Privalomasis rezervas	6	14,427	14,246	14,468	14,246
Rezervas savoms akcijoms įsigyti	6	10,000	10,000	10,000	10,000
Finansinių priemonių perkainojimo rezervas		388	375	(9)	(22)
Kita nuosavybė	6	2,359	2,066	1,536	1,345
Nepaskirstytas pelnas		149,497	150,482	106,414	107,387
Nekontroliuojanti dalis		-	-	-	-
<b>Iš viso nuosavybės:</b>		<b>355,066</b>	<b>355,564</b>	<b>310,804</b>	<b>311,351</b>
<b>Iš viso įsipareigojimų ir akcininkų nuosavybės:</b>		<b>3,028,845</b>	<b>2,987,669</b>	<b>2,508,186</b>	<b>2,469,818</b>

Pastabos, pateiktos 10 - 30 puslapiuose, yra neatskiriama finansinių ataskaitų dalis.

Administracijos vadovas

Vyriausioji buhalterė

Data: 2021 m. vasario 26 d.



Vytautas Sinius



Vita Urbonienė

## SUTRUMPINTA PELNO (NUOSTOLIŲ) ATASKAITA

už dvylikos mėn. laikotarpį, pasibaigusį

	2020 m. gruodžio 31 d.			2019 m. gruodžio 31 d.	
	Pastabos	Grupė	Bankas	Grupė	Bankas
Palūkanų pajamos, pripažintos taikant faktinių palūkanų metodą	7	78,502	65,067	73,401	63,842
Kitos panašios pajamos	7	7,527	7,435	7,223	7,074
Palūkanų ir kitos panašios išlaidos	7	(10,321)	(10,071)	(8,212)	(8,032)
<b>Grynosios palūkanų pajamos</b>		<b>75,708</b>	<b>62,431</b>	<b>72,412</b>	<b>62,884</b>
Paslaugų ir komisinių pajamos	8	22,613	23,014	22,791	23,222
Paslaugų ir komisinių išlaidos	8	(6,568)	(6,327)	(6,077)	(5,909)
<b>Grynosios paslaugų ir komisinių pajamos</b>		<b>16,045</b>	<b>16,687</b>	<b>16,714</b>	<b>17,313</b>
Grynasis pelnas iš prekybinės veiklos	11	11,589	12,018	15,013	11,245
Grynasis pelnas (nuostoliai) iš subordinuotos paskolos tikrosios vertės pasikeitimo	12	-	-	-	-
Grynasis pelnas (nuostoliai) iš finansinio turto vertės pripažinimo nutraukimo		1,265	384	2,442	1,184
Grynasis pelnas (nuostoliai) už parduotą materialųjį turtą		376	7	3,462	198
Pajamos, susijusios su draudimo veikla		7,225	-	6,962	-
Kitos veiklos pajamos		774	452	1,498	580
Darbo užmokesčio ir susijusios sąnaudos		(23,470)	(20,506)	(22,842)	(19,607)
Nusidėvėjimo ir amortizacijos sąnaudos		(4,106)	(3,569)	(3,595)	(2,996)
Išlaidos, susijusios su draudimo veikla	11	(5,448)	-	(8,764)	-
Kitos veiklos sąnaudos	9	(15,177)	(11,681)	(15,158)	(11,330)
<b>Veiklos pelnas prieš vertės sumažėjimą</b>		<b>64,781</b>	<b>56,223</b>	<b>68,144</b>	<b>59,471</b>
Paskolų ir kito turto vertės sumažėjimo nuostoliai	10	(11,973)	(9,950)	(8,392)	(6,177)
Investicijų į patrunuojamąsias įmones vertės sumažėjimo nuostoliai		-	(114)	-	1,996
Investicijų į patrunuojamąsias įmones, apskaitomų taikant nuosavybės metodą, pelno arba nuostolių dalis	11	-	5,470	-	4,713
<b>Pelnas prieš pelno mokesčių</b>		<b>52,808</b>	<b>51,629</b>	<b>59,752</b>	<b>60,003</b>
Pelno mokesčio sąnaudos		(9,887)	(8,534)	(8,230)	(6,900)
<b>Tęsiamos veiklos pelnas</b>		<b>42,921</b>	<b>43,095</b>	<b>51,522</b>	<b>53,103</b>
Nutraukiamos veiklos pelnas (nuostoliai), po mokesčių		121	-	-	-
<b>Grynasis pelnas</b>		<b>43,042</b>	<b>43,095</b>	<b>51,522</b>	<b>53,103</b>
<b>Grynasis pelnas priskirtinas:</b>					
Banko akcininkams		43,042	43,095	51,522	53,103
iš tęsiamos veiklos		42,921	43,095	51,522	53,103
iš nutraukiamos veiklos		121	-	-	-
Nekontroliuojančiai daliai		-	-	-	-
Pagrindinis pelnas, tenkantis vienai akcijai (Eur už vieną akciją), priskirtinas Banko akcininkams		0.07		0.09	
iš tęsiamos veiklos		0.07		0.09	
iš nutraukiamos veiklos		0.00		-	

Pastabos, pateiktos 10 - 30 puslapiuose, yra neatskiriama finansinių ataskaitų dalis.

## SUTRUMPINTA PELNO (NUOSTOLIŲ) ATASKAITA UŽ KETVIRČIO LAIKOTARPĮ

už trijų mėn. laikotarpį

	2020-10-01 – 2020-12-31		2019-10-01 – 2019-12-31		
	Pastabos	Grupė	Grupė	Bankas	
<i>Palūkanų pajamos, pripažintos taikant faktinių palūkanų metodą</i>		20,076	16,535	20,208	16,848
<i>Kitos panašios pajamos</i>		1,922	1,891	1,910	1,899
<i>Palūkanų ir kitos panašios išlaidos</i>		(2,841)	(2,593)	(2,275)	(2,099)
<b>Grynosios palūkanų pajamos</b>		<b>19,157</b>	<b>15,833</b>	<b>19,843</b>	<b>16,648</b>
<i>Paslaugų ir komisinių pajamos</i>		5,831	5,938	5,391	6,090
<i>Paslaugų ir komisinių išlaidos</i>		(1,796)	(1,735)	(1,749)	(1,706)
<b>Grynosios paslaugų ir komisinių pajamos</b>		<b>4,035</b>	<b>4,203</b>	<b>3,642</b>	<b>4,384</b>
<i>Grynasis pelnas iš prekybinės veiklos</i>		4,230	3,218	3,842	2,707
<i>Grynasis pelnas (nuostoliai) iš subordinuotos paskolos tikrosios vertės pasikeitimo</i>		-	-	-	-
<i>Grynasis pelnas (nuostoliai) iš finansinio turto vertės pripažinimo nutraukimo</i>		(55)	(137)	942	586
<i>Grynasis pelnas (nuostoliai) už parduotą materialų turtą</i>		(141)	(38)	610	30
<i>Pajamos, susijusios su draudimo veikla</i>		1,909	-	1,863	-
<i>Kitos veiklos pajamos</i>		124	210	582	162
<i>Darbo užmokesčio ir susijusios sąnaudos</i>		(6,898)	(6,149)	(6,226)	(5,314)
<i>Nusidėvėjimo ir amortizacijos sąnaudos</i>		(1,070)	(958)	(995)	(777)
<i>Išlaidos, susijusios su draudimo veikla</i>		(2,915)	-	(2,177)	-
<i>Kitos veiklos sąnaudos</i>		(4,864)	(4,039)	(6,209)	(5,072)
<b>Veiklos pelnas prieš vertės sumažėjimą</b>		<b>13,512</b>	<b>12,143</b>	<b>15,717</b>	<b>13,354</b>
<i>Paskolų ir kito turto vertės sumažėjimo nuostoliai</i>		(2,856)	(2,301)	(3,480)	(3,152)
<i>Investicijų į patrunuojamąsias įmones vertės sumažėjimo nuostoliai</i>		-	(114)	-	1,996
<i>Investicijų į patrunuojamąsias įmones, apskaitomų taikant nuosavybės metodą, pelno arba nuostolių dalis</i>		-	859	-	1,293
<b>Pelnas prieš pelno mokestį</b>		<b>10,656</b>	<b>10,587</b>	<b>12,237</b>	<b>13,491</b>
<i>Pelno mokesčio sąnaudos</i>		(1,980)	(1,658)	(1,310)	(1,026)
<b>Tęsiamos veiklos pelnas</b>		<b>8,676</b>	<b>8,929</b>	<b>10,927</b>	<b>12,465</b>
<i>Nutraukiamos veiklos pelnas (nuostoliai), po mokesčių</i>		121	-	-	-
<b>Grynasis pelnas</b>		<b>8,797</b>	<b>8,929</b>	<b>10,927</b>	<b>12,465</b>
<b>Grynasis pelnas priskirtinas:</b>					
<i>Banko akcininkams</i>		8 797	8 929	10 927	12 465
<i>iš tęsiamos veiklos</i>		8 676	8 929	10 927	12 465
<i>iš nutraukiamos veiklos</i>		121	-	-	-
<i>Nekontroliuojančiai daliai</i>		-	-	-	-

Pastabos, pateiktos 10 - 30 puslapiuose, yra neatskiriama finansinių ataskaitų dalis

## SUTRUMPINTA BENDRŪJŲ PAJAMŲ ATASKAITA

už dvylikos mėn. laikotarpį, pasibaigusį

	2020 m. gruodžio 31 d.		2019 m. gruodžio 31 d.	
	Grupė	Bankas	Grupė	Bankas
<b>Grynasis pelnas</b>	<b>43 042</b>	<b>43 095</b>	<b>51 522</b>	<b>53 103</b>
<b>Kitos bendrosios pajamos (nuostoliai):</b>				
<i>Straipsniai, kurie vėliau gali būti perklasifikuojami į pelną (nuostolius):</i>				
<i>Finansinio turto perkainojimo pelnas (nuostoliai)</i>	839	839	766	766
<i>Finansinio turto vertinimo rezultatas, perkeltas į pelną arba nuostolius</i>	(393)	(393)	(166)	(166)
<i>Atidėtasis pelno mokestis, susijęs su finansinio turto perkainojimu</i>	(49)	(49)	(130)	(130)
<i>Straipsniai, kurie vėliau negali būti perklasifikuojami į pelną (nuostolius):</i>				
<i>Finansinių įsipareigojimų, apskaitomų tikrąja verte per pelną (nuostolius), tikrosios vertės pokyčio dalis, priskirtina paties įsipareigojimo kredito rizikai</i>	-	-	13	-
<b>Kitos bendrosios pajamos, atėmus atidėtąjį pelno mokestį</b>	<b>397</b>	<b>397</b>	<b>483</b>	<b>470</b>
<b>Bendrųjų pajamų iš viso</b>	<b>43 439</b>	<b>43 492</b>	<b>52 005</b>	<b>53 573</b>
<b>Bendrosios pajamos priskirtinos:</b>				
<i>Banko akcininkams</i>	43 439	43 492	52 005	53 573
<i>Nekontroliuojančiai daliai</i>	-	-	-	-
	43 439	43 492	52 005	53 573

## SUTRUMPINTA BENDRŪJŲ PAJAMŲ ATASKAITA UŽ KETVIRČIO LAIKOTARPĮ

už trijų mėn. laikotarpį

	2020-10-01 – 2020-12-31		2019-10-01 – 2019-12-31	
	Grupė	Bankas	Grupė	Bankas
<b>Grynasis pelnas</b>	<b>8 797</b>	<b>8 929</b>	<b>10 927</b>	<b>12 465</b>
<b>Kitos bendrosios pajamos (nuostoliai):</b>				
<i>Straipsniai, kurie vėliau gali būti perklasifikuojami į pelną (nuostolius):</i>				
<i>Finansinio turto perkainojimo pelnas (nuostoliai)</i>	271	271	32	32
<i>Finansinio turto vertinimo rezultatas, perkeltas į pelną arba nuostolius</i>	(16)	(16)	(72)	(72)
<i>Atidėtasis pelno mokestis, susijęs su finansinio turto perkainojimu</i>	(49)	(49)	(34)	(34)
<i>Straipsniai, kurie vėliau negali būti perklasifikuojami į pelną (nuostolius):</i>				
<i>Finansinių įsipareigojimų, apskaitomų tikrąja verte per pelną (nuostolius), tikrosios vertės pokyčio dalis, priskirtina paties įsipareigojimo kredito rizikai</i>	-	-	13	-
<b>Kitos bendrosios pajamos, atėmus atidėtąjį pelno mokestį</b>	<b>206</b>	<b>206</b>	<b>(61)</b>	<b>(74)</b>
<b>Bendrųjų pajamų iš viso</b>	<b>9 003</b>	<b>9 135</b>	<b>10 866</b>	<b>12 391</b>
<b>Bendrosios pajamos priskirtinos:</b>				
<i>Banko akcininkams</i>	9 003	9 135	10 866	12 391
<i>Nekontroliuojančiai daliai</i>	-	-	-	-
	9 003	9 135	10 866	12 391

Pastabos, pateiktos 10 - 30 puslapiuose, yra neatskiriama finansinių ataskaitų dalis

## SUTRUMPINTA GRUPĖS NUOSAVO KAPITALO POKYČIŲ ATASKAITA

	Pastabos	Akcinis kapitalas	Akcijų priedai	Atsargos kapitalas	Finansinių priemonių perkainojimo rezervas	Privalomasis rezervas	Rezervas savoms akcijoms įsigyti	Kita nuosavybė	Nepaskirstytasis pelnas	Iš viso:	Nekontroliuojanti dalis	Nuosavybės iš viso:
		Priskirtina Banko akcininkams										
<b>2019 m. sausio 1 d.</b>		<b>174,211</b>	<b>3,428</b>	<b>756</b>	<b>(492)</b>	<b>10,369</b>	<b>-</b>	<b>86,412</b>	<b>274,684</b>	<b>-</b>	<b>-</b>	<b>274,684</b>
Perkėlimas į privalomąjį rezervą		-	-	-	-	4,099	-	-	(4,099)	-	-	-
Perkėlimas į rezervą savoms akcijoms įsigyti		-	-	-	-	-	10,000	-	(10,000)	-	-	-
Kitos nuosavybės pripažinimas		-	-	-	-	-	-	811	-	811	-	811
Kiti koregavimai		-	-	-	-	-	-	725	-	725	-	725
Dividendų išmokėjimas	6	-	-	-	-	-	-	-	(17,421)	(17,421)	-	(17,421)
Bendrųjų pajamų iš viso		-	-	-	483	-	-	-	51,522	52,005	-	52,005
<b>2019 m. gruodžio 31 d.</b>		<b>174,211</b>	<b>3,428</b>	<b>756</b>	<b>(9)</b>	<b>14,468</b>	<b>10,000</b>	<b>1,536</b>	<b>106,414</b>	<b>310,804</b>	<b>-</b>	<b>310,804</b>
Perkėlimas į privalomąjį rezervą		-	-	-	-	-	-	-	-	-	-	-
Perkėlimas į rezervą savoms akcijoms įsigyti		-	-	-	-	(41)	-	-	41	-	-	-
Kitos nuosavybės pripažinimas		-	-	-	-	-	-	823	-	823	-	823
Bendrųjų pajamų iš viso		-	-	-	397	-	-	-	43,042	43,439	-	43,439
<b>2020 m. gruodžio 31 d.</b>		<b>174,211</b>	<b>3,428</b>	<b>756</b>	<b>388</b>	<b>14,427</b>	<b>10,000</b>	<b>2,359</b>	<b>149,497</b>	<b>355,066</b>	<b>-</b>	<b>355,066</b>

## SUTRUMPINTA BANKO NUOSAVO KAPITALO POKYČIŲ ATASKAITA

	Pastabos	Akcinis kapitalas	Akcijų priedai	Atsargos kapitalas	Finansinių priemonių perkainojimo rezervas	Privalomasis rezervas	Rezervas savoms akcijoms įsigyti	Kita nuosavybė	Nepaskirstytasis pelnas	Iš viso:
<b>2019 m. sausio 1 d.</b>		<b>174,211</b>	<b>3,428</b>	<b>756</b>	<b>(492)</b>	<b>10,195</b>	<b>-</b>	<b>-</b>	<b>85,756</b>	<b>273,854</b>
Perkėlimas į privalomąjį rezervą		-	-	-	-	4,051	-	-	(4,051)	-
Perkėlimas į rezervą savoms akcijoms įsigyti		-	-	-	-	-	10,000	-	(10,000)	-
Kitos nuosavybės pripažinimas		-	-	-	-	-	-	784	-	784
Kiti koregavimai		-	-	-	-	-	-	561	-	561
Dividendų išmokėjimas	6	-	-	-	-	-	-	-	(17,421)	(17,421)
Bendrųjų pajamų iš viso (koreguota)		-	-	-	470	-	-	-	53,103	53,573
<b>2019 m. gruodžio 31 d.</b>		<b>174,211</b>	<b>3,428</b>	<b>756</b>	<b>(22)</b>	<b>14,246</b>	<b>10,000</b>	<b>1,345</b>	<b>107,387</b>	<b>311,351</b>
Kitos nuosavybės pripažinimas		-	-	-	-	-	-	721	-	721
Bendrųjų pajamų iš viso		-	-	-	397	-	-	-	43,095	43,492
<b>2020 m. gruodžio 31 d.</b>		<b>174,211</b>	<b>3,428</b>	<b>756</b>	<b>375</b>	<b>14,246</b>	<b>10,000</b>	<b>2,066</b>	<b>150,482</b>	<b>355,564</b>

Pastabos, pateiktos 10 - 30 puslapiuose, yra neatskiriama finansinių ataskaitų dalis



## SUTRUMPINTA PINIGŲ SRAUTŲ ATASKAITA

už dvylikos mėn. laikotarpį, pasibaigusį

	Pastabos	2020 m. gruodžio 31 d.		2019 m. gruodžio 31 d.	
		Grupė	Bankas	Grupė	Bankas
<b>Pagrindinė veikla</b>					
Gautos palūkanos už paskolas ir gautinas sumas		81,714	67,625	65,043	55,527
Gautos palūkanos už prekybos knygos vertybinius popierius		463	463	1,035	960
Sumokėtos palūkanos		(3,392)	(3,133)	(7,233)	(7,053)
Paslaugų ir komisinių pajamos		22,578	23,014	22,701	23,131
Paslaugų ir komisinių išlaidos		(6,379)	(6,327)	(6,032)	(5,864)
Grynosios įplaukos iš prekybos prekybos knygos vertybiniais popieriais		1,555	3,273	37,464	28,890
Grynosios pajamos iš operacijų užsienio valiuta		13,619	11,843	8,005	7,940
Grynosios pajamos iš finansinio turto pripažinimo nutraukimo		1,265	384	2,442	1,184
Grynosios pajamos iš nefinansinio turto pripažinimo nutraukimo		376	7	5,236	420
Įplaukos iš kitos Grupės įmonių veiklos		7,942	452	8,460	580
Išmokos, susijusios su kita Grupės įmonių veikla		(5,448)	-	(8,764)	-
Pinigų srautai iš susigrąžintų anksčiau nurašytų paskolų		2,868	694	2,183	422
Darbuotojų atlyginimai ir kiti susiję mokėjimai už darbuotojus		(23,470)	(20,874)	(23,662)	(20,427)
Mokėjimai, susiję su veiklos sąnaudomis ir kitomis išlaidomis		(9,271)	(19,631)	(5,106)	(3,202)
Sumokėtas pelno mokestis		(9,046)	(8,502)	(4,808)	(3,759)
<b>Grynieji pinigų srautai iš pagrindinės veiklos prieš pagrindinės veiklos turto ir įsipareigojimų pasikeitimą</b>		<b>75,374</b>	<b>49,288</b>	<b>96,964</b>	<b>78,749</b>
<b>Turto ir įsipareigojimų iš pagrindinės veiklos pasikeitimas:</b>					
Gautinų sumų iš kitų bankų sumažėjimas (padidėjimas)		(1,318)	(1,318)	1,810	1,810
Klientams suteiktų paskolų (padidėjimas)		(99,161)	(94,789)	(260,253)	(250,196)
Finansinės nuomos gautinų sumų sumažėjimas (padidėjimas)		175	1,571	(34,824)	(34,938)
Kito finansinio turto sumažėjimas (padidėjimas)		3,095	2,951	5,338	5,479
Kito nefinansinio turto sumažėjimas (padidėjimas)		(3,308)	(7,832)	6,178	1,235
Įsiskolinimų kitiems bankams ir finansų institucijoms padidėjimas (sumažėjimas)		153,432	154,600	5,275	5,386
Klientams mokėtinų sumų padidėjimas (sumažėjimas)		306,852	305,421	186,968	188,991
Specialiųjų ir skolinimo fondų padidėjimas (sumažėjimas)		(1,311)	(1,311)	3,868	3,868
Kitų finansinių įsipareigojimų padidėjimas (sumažėjimas)		(859)	2,090	6,058	5,665
Kitų nefinansinių įsipareigojimų padidėjimas (sumažėjimas)		(9,033)	(14,717)	1,439	(5,141)
<b>Pasikeitimas</b>		<b>348,564</b>	<b>346,666</b>	<b>(78,143)</b>	<b>(77,841)</b>
<b>Grynieji pinigų srautai iš pagrindinės veiklos</b>		<b>423,938</b>	<b>395,954</b>	<b>18,821</b>	<b>908</b>
<b>Investicinė veikla</b>					
Ilgalaikio materialiojo ir nematerialiojo turto, investicinio turto (įsigijimas)		(4,396)	(4,335)	(5,527)	(4,245)
Ilgalaikio materialiojo ir nematerialiojo turto, investicinio turto pardavimas		2,347	2,292	5,109	4,778
Skolos vertybinių popierių, vertinamų amortizuota savikaina (įsigijimas)		(389,552)	(387,599)	(48,246)	(37,876)
Įplaukos išpirkus skolos vertybinius popierius, vertinamus amortizuota savikaina		225,013	225,008	122,242	122,242
Gautos palūkanos už skolos vertybinius popierius, vertinamus amortizuota savikaina		6,644	6,381	14,864	14,740
Gauti dividendai		2	4,002	42	4,842
Investicinių vertybinių popierių, vertinamų tikrąja verte (įsigijimas)		(24,605)	(28,640)	(7,469)	(7,204)
Investicinių vertybinių popierių, vertinamų tikrąja verte, pardavimas ar išpirkimas		4,847	4,551	14,328	14,031
Gautos investicinių vertybinių popierių, vertinamų tikrąja verte, palūkanos		551	551	382	350
Patruojujamųjų įmonių perleidimas		-	-	-	-
Įplaukos iš patruojujamųjų įmonių, laikomų parduoti		-	-	-	-
Verslo įsigijimas		-	-	-	-
Patruojujamųjų įmonių nuostolių dengimas ir kapitalo stiprinimas		-	-	-	-
<b>Grynieji pinigų srautai iš investicinės veiklos</b>		<b>(179,149)</b>	<b>(177,789)</b>	<b>95,725</b>	<b>111,658</b>
<b>Finansinė veikla</b>					
Išmokėti dividendai		(11)	(11)	(17,382)	(17,382)
Palūkanos už išleistus skolos vertybinius popierius		(1,230)	(1,230)	(120)	(120)
Skolos vertybinių popierių išleidimas		-	-	20,000	20,000
Išleistų skolos vertybinių popierių išpirkimas		-	-	(20,000)	(20,000)
Nuomos mokėjimų pagrindinės sumos dalis		-	-	(1,431)	(1,214)
Nuomos mokėjimų pagrindinės sumos dalis		4 119	3 709	1 439	(5 141)
<b>Grynieji pinigų srautai iš finansinės veiklos</b>		<b>2 878</b>	<b>2 468</b>	<b>(17 494)</b>	<b>(23 857)</b>
<b>Pinigų ir pinigų ekvivalentų grynas padidėjimas (sumažėjimas)</b>		<b>247 667</b>	<b>220 633</b>	<b>97 052</b>	<b>88 709</b>
<b>Pinigai ir pinigų ekvivalentai sausio 1 d.</b>		<b>184 917</b>	<b>181 582</b>	<b>89 304</b>	<b>87 732</b>
<b>Pinigai ir pinigų ekvivalentai gruodžio 31 d.</b>		<b>432 584</b>	<b>402 215</b>	<b>186 356</b>	<b>176 441</b>

Pastabos, pateiktos 10 - 30 puslapiuose, yra neatskiriama finansinių ataskaitų dalis

## BENDROJI INFORMACIJA

AB Šiaulių bankas įregistruotas kaip akcinė bendrovė Lietuvos Respublikos įmonių registre 1992 m. vasario 4 d. Bankas turi Lietuvos banko išduotą licenciją vykdyti visas bankines operacijas, nurodytas Lietuvos Respublikos bankų įstatyme ir Banko įstatuose. AB Šiaulių bankas toliau tekste vadinamas Banku, AB Šiaulių banko grupė, apimanti Banką ir jo patrunuojamąsias įmones (aprašytas 2 pastaboje) - Grupe.

Banko centrinė būstinė įsikūrusi Šiauliuose, Tilžės g. 149, LT-76348. Ataskaitinio laikotarpio pabaigoje Bankas turėjo 59 klientų aptarnavimo padalinius (2019 m. gruodžio 31 d. – 60 padalinių). 2020 m. gruodžio 31 d. Banke dirbo 756 darbuotojai (2019 m. gruodžio 31 d. – 737), Grupėje – 849 darbuotojai (2019 m. gruodžio 31 d. – 831).

Bankas priima indėlius, teikia paskolas, atlieka piniginius pervedimus ir dokumentinius atsiskaitymus, keičia valiutas savo klientams, išduoda ir aptarnauja debetines ir kreditines korteles, atlieka prekybos finansavimą, investuoja į vertybinius popierius ir jais prekiauja bei atlieka kitas operacijas, numatytas Lietuvos Respublikos bankų įstatyme ir Banko įstatuose.

Banko akcijos yra listinguojamos NASDAQ vertybinių popierių biržos Baltijos Oficialiajame prekybos sąrašė.

Šios sutrumpintos tarpinės finansinės ataskaitos už dvylikos mėnesių laikotarpį, pasibaigusį 2020 m. gruodžio 31 d. buvo parengtos remiantis ES priimtu 34 TAS „Tarpinė finansinė atskaitomybė“. Sutrumpinta tarpinė finansinė atskaitomybė turėtų būti skaitoma kartu su metine finansine atskaitomybe už metus, pasibaigusius 2019 m. gruodžio 31 d., kuri buvo parengta pagal Tarptautinius finansinės atskaitomybės standartus (TFAS) priimtus Europos Sąjungoje. Neskaitant žemiau nurodytų aspektų, apskaitos principai, taikyti sudarant šią sutrumpintą tarpinę finansinę informaciją, atitinka apskaitos principus, taikytus Banko 2019 m. metinėje finansinėje atskaitomybėje.

### Pelno mokestis

Tarpinių laikotarpių pelno mokestis kaupiamas taikant pelno mokesčio normą, kuri būtų taikoma tikėtinam metų pelnui.

### Nauji ir pakeisti standartai bei interpretacijos

Banko vadovybė nesitiki, kad naujai publikuoti standartai, pataisos ir interpretacijos, kurios bus privalomos Bankui už ataskaitinius laikotarpius, prasidedančius 2020 m. sausio 1 d. arba vėliau, turės reikšmingą įtaką Banko finansinei informacijai, taip pat nėra naujų standartų, pataisų ir interpretacijų, kurios būtų Bankui privalomos nuo 2020 metų ir turėtų reikšmingą įtaką Banko finansinei informacijai.

### Reikšmingos apskaitinės prielaidos ir įvertinimai

Rengiant finansinę atskaitomybę pagal TFAS, taikomos prielaidos ir vertinimai, kurie turi įtakos apskaitomo turto ir įsipareigojimų sumoms bei neapibrėžtojo turto ir įsipareigojimų atskleidimui finansinės atskaitomybės dieną, taip pat per ataskaitinį laikotarpį apskaitytoms pajamų ir sąnaudų sumoms. Nors šie vertinimai yra pagrįsti vadovybės turimomis žiniomis apie esamą padėtį ir veiksmus, faktiniai rezultatai galiausiai gali skirtis nuo šių vertinimų. Svarbiausios prielaidos ir vertinimai apima finansinio vertės sumažėjimo, prestižo vertės sumažėjimo, TLTRO-III skolinimosi klasifikavimo, draudimo veiklos įsipareigojimų, mokesčių, pagal 3 tikrosios vertės hierarchijos lygį daromus tikrosios vertės vertinimus. Pabrėžtina, kad šių tarpinių finansinių ataskaitų sudarymo metu buvo neapibrėžtumų dėl tolesnio Covid-19 pandemijos vystymosi scenarijaus ir tolesnių globalinių, šalies ir sektorių vystymosi tendencijų, todėl egzistuoja reikšminga tikimybė, kad faktiniai rezultatai skirsis nuo įvertinimų.

Ši finansinė atskaitomybė apima konsoliduotą Grupės finansinę atskaitomybę ir Banko atskirą finansinę atskaitomybę. Toks atskaitomybės pateikimas naudojamas siekiant užtikrinti atitikimą Lietuvos banko nustatytam formatui, kuris naudojamas įstatymų numatytos atskaitomybės tikslams.

Reikšmingų Grupės pajamų ar išlaidų sumų, kurioms būtų būdingas žymus sezoniškumas, nėra.

## 1 PASTABA KLIENTAMS SUTEIKTOS PASKOLOS IR FINANSINĖS NUOMOS GAUTINOS SUMOS

Kredito rizika – tai rizika Grupei patirti nuostolius dėl klientų finansinių įsipareigojimų Grupei nevykdymo. Kredito rizika daugiausia kyla iš kreditavimo veiklos ir yra reikšmingiausia rizika Grupės versle. Ji taip pat kyla iš investavimo veiklos (skolos vertybiniai popieriai), iš Grupės turto portfelio bei iš nebalansinių finansinių priemonių (pvz., kreditavimo įsipareigojimų, garantijų, akredityvų).

Banke veikia kredito rizikos valdymo sistema, kuri yra pastoviai tobulinama ir apima kreditavimo politiką, kredito rizikos limitų sistemą, kitas kredito rizikos valdymo priemones, taip pat kredito rizikos valdymo vidaus kontrolę ir vidaus auditą.

Bankas prisiima riziką tik tose srityse, kurios jam yra gerai žinomos ir kuriose jis yra įgijęs teigiamos patirties, siekiant išvengti per didelės rizikos sandoriuose, kurie gali turėti neigiamos įtakos didelei akcininkų nuosavybės daliai, tačiau tuo pačiu metu siekiant užtikrinti pakankamą pelningumo lygį, kuris, atsižvelgiant į vis augančią konkurenciją, užtikrintų Banko stabilų padėtį rinkoje ir padidintų Banko vertę. Vertindamas prisiimamą kredito riziką, Bankas vadovaujasi atsargumo, konservatyvumo ir apdairumo principais.

Banko kredito rizikos valdymas organizuojamas taip, kad būtų išvengta personalo ar struktūrinių padalinių interesų konflikto. Kredituojant klientus, Banke laikomasi principo, kad pelnas neturi būti siekiamas pernelyg didelės kredito rizikos sąskaita.

Maksimali kredito rizika, neatsižvelgiant į užtikrinimo priemones ir kitas kredito rizikos mažinimo priemones:

	2020.12.31		2019.12.31	
	Grupė	Bankas	Grupė	Bankas
<i>Pinigių ekvivalentai</i>	363,088	362,251	121,595	118,376
<i>Paskolos ir gautinos sumos iš bankų</i>	1,598	1,598	280	280
<i>Paskolos ir gautinos sumos iš klientų:</i>	1,605,663	1,592,363	1,514,578	1,510,052
<i>Finansinės nuomos (lizingo) gautinos sumos</i>	155,457	155,290	157,597	157,540
<i>Prekybos knygos skolos vertybiniai popieriai</i>	14,540	8,844	18,104	14,546
<i>Išvestinės finansinės priemonės</i>	445	445	986	986
<i>Investiciniai skolos vertybiniai popieriai, vertinami tikrąja verte per kitas bendrąsias pajamas</i>	30,429	30,429	8,953	8,558
<i>Investiciniai skolos vertybiniai popieriai, vertinami amortizuota savikaina</i>	709,454	697,136	545,849	535,479
<i>Kitas finansinis turtas</i>	4,632	4,278	7,875	7,229
<i>Nebalansinės pozicijos, turinčios kredito riziką:</i>				
<i>Finansinės garantijos</i>	48,790	48,851	44,425	44,489
<i>Akredityvai</i>	3,522	3,522	13,779	13,779
<i>Paskolų išdavimo ir kiti su kreditavimu susiję įsipareigojimai</i>	281,765	300,768	254,753	282,424
<i>viso</i>	<b>3 219 383</b>	<b>3 205 775</b>	<b>2 688 774</b>	<b>2 693 738</b>

### Klientams suteiktos paskolos

Informacija apie paskolas ir gautinas sumas apibendrinta šiose lentelėse:

	2020.12.31		2019.12.31	
	Grupė	Bankas	Grupė	Bankas
<i>Paskolų bendroji vertė</i>	1,648,446	1,630,184	1,553,088	1,542,118
<i>Atėmus: Vertės sumažėjimas</i>	(42,783)	(37,821)	(38,510)	(32,066)
<i>Grynoji vertė</i>	<b>1,605,663</b>	<b>1,592,363</b>	<b>1,514,578</b>	<b>1,510,052</b>

**1 PASTABA**

**KLIENTAMS SUTEIKTOS PASKOLOS IR  
FINANSINĖS NUOMOS GAUTINOS SUMOS (tęsinys)**

Paskolų pasiskirstymas pagal stadijas ir pradelsimus:

	<i>Grupė</i>					<i>2020.12.31</i>					<i>2019.12.31</i>				
	Nepradelsta	Pradelsta iki 30 dienų	Pradelsta 31-90 dienų	Pradelsta >90 dienų	Iš viso	Nepradelsta	Pradelsta iki 30 dienų	Pradelsta 31-90 dienų	Pradelsta >90 dienų	Iš viso	Nepradelsta	Pradelsta iki 30 dienų	Pradelsta 31-90 dienų	Pradelsta >90 dienų	Iš viso
<b>1 stadija:</b>															
Bendroji vertė	1,258,537	24,002	14	29	1,282,582	1,296,092	46,750	339	-	1,343,181					
Vertės sumažėjimas	(6,517)	(1,056)	-	(1)	(7,574)	(6,973)	(1,020)	(28)	-	(8,021)					
<b>Grynoji vertė</b>	<b>1,252,020</b>	<b>22,946</b>	<b>14</b>	<b>28</b>	<b>1,275,008</b>	<b>1,289,119</b>	<b>45,730</b>	<b>311</b>	<b>-</b>	<b>1,335,160</b>					
<b>2 stadija:</b>															
Bendroji vertė	241,246	5,117	5,482	5	251,850	116,540	8,201	6,890	-	131,631					
Vertės sumažėjimas	(5,130)	(248)	(1,610)	(1)	(6,989)	(2,052)	(64)	(1,888)	-	(4,004)					
<b>Grynoji vertė</b>	<b>236,116</b>	<b>4,869</b>	<b>3,872</b>	<b>4</b>	<b>244,861</b>	<b>114,488</b>	<b>8,137</b>	<b>5,002</b>	<b>-</b>	<b>127,627</b>					
<b>3 stadija:</b>															
Bendroji vertė	61,559	6,658	3,160	42,637	114,014	25,735	6,458	9,592	36,491	78,276					
Vertės sumažėjimas	(6,249)	(1,107)	(1,018)	(19,846)	(28,220)	(5,446)	(2,475)	(4,593)	(13,971)	(26,485)					
<b>Grynoji vertė</b>	<b>55,310</b>	<b>5,551</b>	<b>2,142</b>	<b>22,791</b>	<b>85,794</b>	<b>20,289</b>	<b>3,983</b>	<b>4,999</b>	<b>22,520</b>	<b>51,791</b>					
<b>Iš viso:</b>															
Bendroji vertė	1,561,342	35,777	8,656	42,671	1,648,446	1,438,367	61,409	16,821	36,491	1,553,088					
Vertės sumažėjimas	(17,896)	(2,411)	(2,628)	(19,848)	(42,783)	(14,471)	(3,559)	(6,509)	(13,971)	(38,510)					
<b>Grynoji vertė</b>	<b>1,543,446</b>	<b>33,366</b>	<b>6,028</b>	<b>22,823</b>	<b>1,605,663</b>	<b>1,423,896</b>	<b>57,850</b>	<b>10,312</b>	<b>22,520</b>	<b>1,514,578</b>					

	<i>Bankas</i>					<i>2020.12.31</i>					<i>2019.12.31</i>				
	Nepradelsta	Pradelsta <= 30 dienų	Pradelsta 31-90 dienų	Pradelsta >90 dienų	Iš viso	Nepradelsta	Pradelsta <= 30 dienų	Pradelsta 31-90 dienų	Pradelsta >90 dienų	Iš viso	Nepradelsta	Pradelsta <= 30 dienų	Pradelsta 31-90 dienų	Pradelsta >90 dienų	Iš viso
<b>1 stadija:</b>															
Bendroji vertė	1,256,789	11,159	14	10	1,267,972	1,303,206	35,101	27	-	1,338,334					
Vertės sumažėjimas	(3,747)	(79)	-	-	(3,826)	(4,386)	(167)	-	-	(4,553)					
<b>Grynoji vertė</b>	<b>1,253,042</b>	<b>11,080</b>	<b>14</b>	<b>10</b>	<b>1,264,146</b>	<b>1,298,820</b>	<b>34,934</b>	<b>27</b>	<b>-</b>	<b>1,333,781</b>					
<b>2 stadija:</b>															
Bendroji vertė	241,247	5,117	1,206	-	247,570	117,938	8,201	2,206	-	128,345					
Vertės sumažėjimas	(5,130)	(248)	(57)	-	(5,435)	(2,052)	(64)	(144)	-	(2,260)					
<b>Grynoji vertė</b>	<b>236,117</b>	<b>4,869</b>	<b>1,149</b>	<b>-</b>	<b>242,135</b>	<b>115,886</b>	<b>8,137</b>	<b>2,062</b>	<b>-</b>	<b>126,085</b>					
<b>3 stadija:</b>															
Bendroji vertė	65,546	5,835	1,732	41,529	114,642	25,726	6,089	8,553	35,071	75,439					
Vertės sumažėjimas	(8,310)	(688)	(291)	(19,271)	(28,560)	(5,732)	(2,273)	(4,025)	(13,223)	(25,253)					
<b>Grynoji vertė</b>	<b>57,236</b>	<b>5,147</b>	<b>1,441</b>	<b>22,258</b>	<b>86,082</b>	<b>19,994</b>	<b>3,816</b>	<b>4,528</b>	<b>21,848</b>	<b>50,186</b>					
<b>Iš viso:</b>															
Bendroji vertė	1,563,582	22,111	2,952	41,539	1,630,184	1,446,870	49,391	10,786	35,071	1,542,118					
Vertės sumažėjimas	(17,187)	(1,015)	(348)	(19,271)	(37,821)	(12,170)	(2,504)	(4,169)	(13,223)	(32,066)					
<b>Grynoji vertė</b>	<b>1,546,395</b>	<b>21,096</b>	<b>2,604</b>	<b>22,268</b>	<b>1,592,363</b>	<b>1,434,700</b>	<b>46,887</b>	<b>6,617</b>	<b>21,848</b>	<b>1,510,052</b>					

## 1 PASTABA

### KLIENTAMS SUTEIKTOS PASKOLOS IR FINANSINĖS NUOMOS GAUTINOS SUMOS (tęsinys)

Paskolos stadijoms priskiriamos pagal žemiau pateiktus principus (individualaus paskolos vertinimo metu, dėl informacijos susijusios su konkrečiau sandorio aplinkybėmis, galima nukrypti nuo šių principų, jeigu toks įvertinimas tiksliau atspindės sandorio riziką):

1 stadijos paskolos - tai paskolos, kurioms nefiksuotas kredito rizikos padidėjimas.

2 stadijos paskolos - tai paskolos, kurioms užfiksuotas kredito rizikos padidėjimas. Pagrindinės priežastys, dėl kurių fiksuojamas kredito rizikos padidėjimas – skolininko finansinės būklės vertinimo pablogėjimas lyginant su pradine (šis kriterijus netaikomas žemo kredito rizikos lygio paskoloms, kai pagal vidinį vertinimą skolininko finansinė būklė įvertinama kaip labai gera ar gera, ar pagal išorinių kredito reitingų agentūrų vertinimus skolininko reitingas atitinka investicinį lygį) arba mokėjimų vėlavimai, viršijantys 30 dienų, taip pat kiti objektyvūs kriterijai rodantys kredito rizikos padidėjimą.

3 stadijos paskolos – tai paskolos, kurioms užfiksuotas įsipareigojimų nevykdymas. Pagrindinės priežastys, dėl kurių fiksuojamas įsipareigojimų nevykdymas apima mokėjimų vėlavimus, viršijančius 90 d., kliento bankrotą, sandorio nutraukimą arba išieškojimo pradžią, taip pat įsipareigojimų nevykdymas gali būti fiksuojamas ir dėl kitų objektyvių priežasčių.

2020 m. balandžio mėnesį Bankas prisijungė prie Lietuvos bankų asociacijos (LBA) paskelbtų moratoriumų, pagal kuriuos siūlomi pagrindinės sumos grąžinimo įmokų atidėjimo sprendimai privatiems ir verslo klientams. Per laikotarpį, kai galiojo moratoriai (iki 2020 m. rugsėjo 30 d.) Grupės patenkintų klientų prašymų dėl paskolų mokėjimo grafikų pertvarkymo, atsižvelgiant į Covid-19 situacijos sukeltus padarinius skolininkams, apimtis sudarė 246 184 tūkst. Eur, iš jų 89 874 tūkst. Eur sudarė pertvarkymai pagal LBA paskelbtų moratoriumų sąlygas. Grupė paskolų pertvarkymus traktuoja pagal teisinę formą – t.y. kaip sandorių modifikavimus. Kadangi pagal moratoriumų sąlygas, klientui palūkanų norma nėra keičiama, reikšmingo rezultato iš sandorių modifikavimo neužfiksuota (per dvylikos mėnesių laikotarpį, pasibaigusį 2020 m. gruodžio 31 d. iš paskolų modifikavimų apskaityti 47 tūkst. Eur gryniesi nuostoliai, jie įtraukti į pelno (nuostolių) ataskaitos eilutę "Kitos banko pajamos").

Nors reikšmingo pradelstų mokėjimų padidėjimo nebuvo stebėta, padidėjo paskolų, priskirtų 2 ar 3 stadijoms, dalis. Du faktoriai tam turėjo didžiausios įtakos:

- (i) kreditų klasifikavimo kriterijų pokyčiai: atsižvelgiant į priežiūrinės gaires, įdiegti papildomi paskolų priskyrimo 2 ir 3 stadijai scenarijai, kurie turėjo lemiamą įtaką paskolų migracijai į 3 stadiją ir šioji tokią įtaką paskolų migracijai iš 1 į 2 stadiją:
  - a. 2 stadijai paskolos gali būti priskiriamos pagal papildomus scenarijus, kurie apima įtraukimą į Stebimų paskolų sąrašą (Watch List) ir paskolų pertvarkymus esant skolininko finansinių sunkumų;
  - b. 3 stadijai paskolos gali būti priskiriamos pagal papildomus tikėtumo nevykdyti įsipareigojimus (unlikelihood to pay) nustatymo scenarijus;
- (ii) paskolų priskyrimas 2 stadijai dėl pandemijos įtakos (kliento finansinės būklės pablogėjimai lyginant su pradine ir dėl į LBA moratoriumų apimtį nepatenkančių paskolų pertvarkymo priemonių buvo pagrindinės paskolų migravimo iš 1 į 2 stadiją priežastys).

Tikėtini kredito nuostoliai padidėjo dėl paskolų stadijų struktūros, skaičiavimų parametru (labiausiai nemokumo tikimybių (PD) padidėjimo) ir atitinkamų klientų parametru, tokių kaip klientų rizikingumas ir užstato struktūra, pokyčių. Ankstesniais 2020 m. ketvirčiais taikyto grupinio klientų rizikos padidėjimo vertinimo atsisakyta, nes ketvirto ketvirčio metu įvykdyta individuali potencialiai paveiktų klientų peržiūra, o neapibrėžtumai dėl tolesnės ekonomikos raidos įtraukti į atidėjinių skaičiavimo parametru vertinimą.

### Finansinės nuomos (lizingo) gautinos sumos

Informacija apie finansinės nuomos (lizingo) gautinas sumas apibendrinta šiose lentelėse:

	2020.12.31		2019.12.31	
	Grupė	Bankas	Grupė	Bankas
<i>Verslo klientai</i>	133,358	132,448	136,144	135,348
<i>Privatūs klientai</i>	26,684	26,684	25,413	25,379
<b>Bendroji vertė</b>	<b>160,042</b>	<b>159,132</b>	<b>161,557</b>	<b>160,727</b>
<i>Atėmus: Vertės sumažėjimas</i>	(4,585)	(3,842)	(3,960)	(3,187)
<b>Grynoji vertė</b>	<b>155,457</b>	<b>155,290</b>	<b>157,597</b>	<b>157,540</b>

**1 PASTABA**

**KLIENTAMS SUTEIKTOS PASKOLOS IR  
FINANSINĖS NUOMOS GAUTINOS SUMOS (tęsinys)**

Finansinės nuomos gautinų sumų pasiskirstymas pagal stadijas ir pradelsimus:

	Grupė					2020.12.31					2019.12.31				
	Nepradelsta	Pradelsta iki 30 dienų	Pradelsta 31-90 dienų	Pradelsta >90 dienų	Iš viso	Nepradelsta	Pradelsta iki 30 dienų	Pradelsta 31-90 dienų	Pradelsta >90 dienų	Iš viso	Nepradelsta	Pradelsta iki 30 dienų	Pradelsta 31-90 dienų	Pradelsta >90 dienų	Iš viso
<b>1 stadija:</b>															
Bendroji vertė	113,772	4,868	-	-	118,640	120,649	12,118	-	-	132,767					
Vertės sumažėjimas	(764)	(36)	-	-	(800)	(624)	(68)	-	-	(692)					
<b>Grynoji vertė</b>	<b>113,008</b>	<b>4,832</b>	<b>-</b>	<b>-</b>	<b>117,840</b>	<b>120,025</b>	<b>12,050</b>	<b>-</b>	<b>-</b>	<b>132,075</b>					
<b>2 stadija:</b>															
Bendroji vertė	29,376	1,415	597	-	31,388	11,808	2,554	1,637	-	15,999					
Vertės sumažėjimas	(833)	(63)	(35)	-	(931)	(302)	(61)	(81)	-	(444)					
<b>Grynoji vertė</b>	<b>28,543</b>	<b>1,352</b>	<b>562</b>	<b>-</b>	<b>30,457</b>	<b>11,506</b>	<b>2,493</b>	<b>1,556</b>	<b>-</b>	<b>15,555</b>					
<b>3 stadija:</b>															
Bendroji vertė	6,685	1,068	191	2,070	10,014	6,130	310	135	6,216	12,791					
Vertės sumažėjimas	(1,125)	(36)	(86)	(1,607)	(2,854)	(788)	(121)	(61)	(1,854)	(2,824)					
<b>Grynoji vertė</b>	<b>5,560</b>	<b>1,032</b>	<b>105</b>	<b>463</b>	<b>7,160</b>	<b>5,342</b>	<b>189</b>	<b>74</b>	<b>4,362</b>	<b>9,967</b>					
<b>Iš viso:</b>															
Bendroji vertė	149,833	7,351	788	2,070	160,042	138,587	14,982	1,772	6,216	161,557					
Vertės sumažėjimas	(2,722)	(135)	(121)	(1,607)	(4,585)	(1,714)	(250)	(142)	(1,854)	(3,960)					
<b>Grynoji vertė</b>	<b>147,111</b>	<b>7,216</b>	<b>667</b>	<b>463</b>	<b>155,457</b>	<b>136,873</b>	<b>14,732</b>	<b>1,630</b>	<b>4,362</b>	<b>157,597</b>					

	Bankas					2020.12.31					2019.12.31				
	Nepradelsta	Pradelsta <= 30 dienų	Pradelsta 31-90 dienų	Pradelsta >90 dienų	Iš viso	Nepradelsta	Pradelsta <= 30 dienų	Pradelsta 31-90 dienų	Pradelsta >90 dienų	Iš viso	Nepradelsta	Pradelsta <= 30 dienų	Pradelsta 31-90 dienų	Pradelsta >90 dienų	Iš viso
<b>1 stadija:</b>															
Bendroji vertė	113,660	4,867	-	-	118,527	120,648	12,117	-	-	132,765					
Vertės sumažėjimas	(763)	(36)	-	-	(799)	(625)	(68)	-	-	(693)					
<b>Grynoji vertė</b>	<b>112,897</b>	<b>4,831</b>	<b>-</b>	<b>-</b>	<b>117,728</b>	<b>120,023</b>	<b>12,049</b>	<b>-</b>	<b>-</b>	<b>132,072</b>					
<b>2 stadija:</b>															
Bendroji vertė	29,376	1,415	597	-	31,388	11,808	2,554	1,637	-	15,999					
Vertės sumažėjimas	(833)	(63)	(35)	-	(931)	(302)	(61)	(81)	-	(444)					
<b>Grynoji vertė</b>	<b>28,543</b>	<b>1,352</b>	<b>562</b>	<b>-</b>	<b>30,457</b>	<b>11,506</b>	<b>2,493</b>	<b>1,556</b>	<b>-</b>	<b>15,555</b>					
<b>3 stadija:</b>															
Bendroji vertė	6,685	1,068	191	1,273	9,217	6,130	310	135	5,388	11,963					
Vertės sumažėjimas	(1,125)	(36)	(86)	(865)	(2,112)	(788)	(121)	(61)	(1,080)	(2,050)					
<b>Grynoji vertė</b>	<b>5,560</b>	<b>1,032</b>	<b>105</b>	<b>408</b>	<b>7,105</b>	<b>5,342</b>	<b>189</b>	<b>74</b>	<b>4,308</b>	<b>9,913</b>					
<b>Iš viso:</b>															
Bendroji vertė	149,721	7,350	788	1,273	159,132	138,586	14,981	1,772	5,388	160,727					
Vertės sumažėjimas	(2,721)	(135)	(121)	(865)	(3,842)	(1,715)	(250)	(142)	(1,080)	(3,187)					
<b>Grynoji vertė</b>	<b>147,000</b>	<b>7,215</b>	<b>667</b>	<b>408</b>	<b>155,290</b>	<b>136,871</b>	<b>14,731</b>	<b>1,630</b>	<b>4,308</b>	<b>157,540</b>					

Ankstesniais 2020 m. ketvirčiais taikyto grupinio klientų rizikos padidėjimo vertinimo atsisakyta, nes ketvirto ketvirčio metų įvykdyta individuali potencialiai paveiktų klientų peržiūra, o neapibrėžtumai dėl tolesnės ekonomikos raidos įtraukti į atidėjinių skaičiavimo parametrų vertinimą.

2 PASTABA  
VERTYBINIAI POPIERIAI

Prekybos knygos vertybiniai popieriai

Prekybos knygos vertybinius popierius sudaro prekybiniai vertybiniai popieriai ir kiti vertybiniai popieriai, kuriais dengiami patrunuojamosios draudimo įmonės gyvybės draudimo, kai investavimo rizika tenka draudėjui, techniniai atidėjimai. Visi šie vertybiniai popieriai yra vertinami tikraja verte per pelną (nuostolius).

	2020.12.31		2019.12.31	
	Grupė	Bankas	Grupė	Bankas
<b>Skolos vertybiniai popieriai:</b>	<b>14,540</b>	<b>8,844</b>	<b>18,104</b>	<b>14,546</b>
Vyriausybės obligacijos	6,403	4,182	4,876	2,535
Įmonių obligacijos	8,137	4,662	13,228	12,011
<b>Nuosavybės vertybiniai popieriai:</b>	<b>22,528</b>	<b>738</b>	<b>22,323</b>	<b>808</b>
<b>Iš viso:</b>	<b>37,068</b>	<b>9,582</b>	<b>40,427</b>	<b>15,354</b>
	2020.12.31		2019.12.31	
	Grupė	Bankas	Grupė	Bankas
<b>Prekybos knygos vertybiniai popieriai:</b>				
<b>Skolos vertybiniai popieriai</b>	<b>11,806</b>	<b>8,844</b>	<b>16,127</b>	<b>14,546</b>
nuo AA- iki AAA	-	-	1,201	1,201
nuo A- iki A+	3,968	3,771	3,121	2,918
nuo BBB- iki BBB+	1,665	1,035	7,773	6,765
nuo BB- iki BB+	973	610	1,932	1,562
žemesnis už BB-	270	270	75	75
be reitingo	4,930	3,158	2,025	2,025
<b>Nuosavybės vertybiniai popieriai</b>	<b>738</b>	<b>738</b>	<b>808</b>	<b>808</b>
listinguojami	732	732	805	805
nelistinguojami	6	6	3	3
investicinių fondų vienetai	-	-	-	-
<b>Iš viso prekybinių vertybinių popierių</b>	<b>12,544</b>	<b>9,582</b>	<b>16,935</b>	<b>15,354</b>
<b>Kiti prekybos knygos vertybiniai popieriai:</b>				
<b>Skolos vertybiniai popieriai</b>	<b>2,734</b>	<b>-</b>	<b>1,977</b>	<b>-</b>
nuo AA- iki AAA	-	-	-	-
nuo A- iki A+	216	-	1,202	-
nuo BBB- iki BBB+	1,614	-	472	-
nuo BB- iki BB+	97	-	-	-
žemesnis už BB-	-	-	-	-
be reitingo	807	-	303	-
<b>Nuosavybės vertybiniai popieriai</b>	<b>21,790</b>	<b>-</b>	<b>21,515</b>	<b>-</b>
listinguojami	-	-	-	-
nelistinguojami	-	-	-	-
investicinių fondų vienetai	21,790	-	21,515	-
<b>Iš viso kitų prekybos knygos vertybinių popierių</b>	<b>24,524</b>	<b>-</b>	<b>23,492</b>	<b>-</b>
<b>Iš viso:</b>	<b>37,068</b>	<b>9,582</b>	<b>40,427</b>	<b>15,354</b>

2 PASTABA  
VERTYBINIAI POPIERIAI (tęsinys)

Investiciniai vertybiniai popieriai

	2020.12.31		2019.12.31	
	Grupė	Bankas	Grupė	Bankas
<b><i>Vertybiniai popieriai, vertinami tikrąja verte:</i></b>				
<i>Skolos vertybiniai popieriai, vertinami tikrąja verte per kitas bendrąsias pajamas:</i>	<b>30,429</b>	<b>30,429</b>	<b>8,953</b>	<b>8,558</b>
Vyriausybės obligacijos	17,709	17,709	1,343	1,343
Įmonių obligacijos	12,720	12,720	7,610	7,215
<i>Neprekybiniai nuosavybės vertybiniai popieriai, vertinami tikrąja verte per pelną (nuostolius):</i>	<b>3,913</b>	<b>3,786</b>	<b>5,106</b>	<b>933</b>
Iš viso:	<b>34,342</b>	<b>34,215</b>	<b>14,059</b>	<b>9,491</b>
<b><i>Vertybiniai popieriai, vertinami amortizuota savikaina:</i></b>				
<i>Skolos vertybiniai popieriai, vertinami amortizuota savikaina</i>	<b>709,454</b>	<b>697,136</b>	<b>545,849</b>	<b>535,479</b>
Vyriausybės obligacijos	532,501	526,700	375,502	370,825
Įmonių obligacijos	176,953	170,436	170,347	164,654
Iš viso:	<b>709,454</b>	<b>697,136</b>	<b>545,849</b>	<b>535,479</b>

	2020.12.31		2019.12.31	
	Grupė	Bankas	Grupė	Bankas
<b><i>Vertybiniai popieriai, vertinami tikrąja verte:</i></b>				
<i>Skolos vertybiniai popieriai</i>	<b>30,429</b>	<b>30,429</b>	<b>8,953</b>	<b>8,558</b>
nuo AA- iki AAA	-	-	-	-
nuo A- iki A+	16,971	16,971	4,529	4,529
nuo BBB- iki BBB+	11,837	11,837	3,854	3,854
nuo BB- iki BB+	1,621	1,621	-	-
žemesnis už BB- be reitingo	-	-	175	175
-	-	-	395	-
<i>Nuosavybės vertybiniai popieriai</i>	<b>3,913</b>	<b>3,786</b>	<b>5,106</b>	<b>933</b>
listinguojami	-	-	-	-
nelistinguojami	525	398	741	622
investicinių fondų vienetai	3,388	3,388	4,365	311
Iš viso:	<b>34,342</b>	<b>34,215</b>	<b>14,059</b>	<b>9,491</b>
<b><i>Vertybiniai popieriai, vertinami amortizuota savikaina:</i></b>				
<i>Skolos vertybiniai popieriai</i>	<b>709,454</b>	<b>697,136</b>	<b>545,849</b>	<b>535,479</b>
nuo AA- iki AAA	6,116	5,910	8,320	8,113
nuo A- iki A+	535,155	529,095	378,386	372,941
nuo BBB- iki BBB+	167,269	162,131	156,743	152,433
nuo BB- iki BB+	914	-	2,400	1,992
žemesnis už BB- be reitingo	-	-	-	-
-	-	-	-	-
Iš viso:	<b>709,454</b>	<b>697,136</b>	<b>545,849</b>	<b>535,479</b>

Investicinių skolos vertybinių popierių pasiskirstymas į kredito stadijas:

	2020.12.31		2019.12.31	
	Grupė	Bankas	Grupė	Bankas
<b>1 stadija:</b>				
Bendroji vertė	739,065	726,933	553,918	543,140
Vertės sumažėjimas	(316)	(306)	(273)	(260)
<b>Grynoji vertė</b>	<b>738,749</b>	<b>726,627</b>	<b>553,645</b>	<b>542,880</b>
<b>2 stadija:</b>				
Bendroji vertė	1,173	974	1,187	1,187
Vertės sumažėjimas	(39)	(36)	(30)	(30)
<b>Grynoji vertė</b>	<b>1,134</b>	<b>938</b>	<b>1,157</b>	<b>1,157</b>
<b>3 stadija:</b>				
Bendroji vertė	1,016	-	1,014	-
Vertės sumažėjimas	(1,016)	-	(1,014)	-
<b>Grynoji vertė</b>	<b>-</b>	<b>-</b>	<b>-</b>	<b>-</b>

Per dvylikos mėnesių laikotarpius, pasibaigusius 2020 m. gruodžio 31 d. ir 2019 m. gruodžio 31 d., nebuvo atlikta reikšmingų vertybinių popierių perklasifikavimų tarp VP portfelių.



## 2 PASTABA VERTYBINIAI POPIERIAI (tęsinys)

### Investicijos į patrunuojamąsias įmones

#### Bankas 2020-12-31 turėjo šias tiesiogiai valdomas patrunuojamąsias įmones:

1. UAB „SB Draudimas“ (pakeistas įmonės pavadinimas UAB Bonum Publicum GD; gyvybės draudimo veikla),
2. UAB „SB Lizingas“ (vartotojiško finansavimo veikla),
3. UAB „Šiaulių Banko Lizingas“ (finansinė nuoma (lizingas) ir nuoma),
4. UAB „Šiaulių Banko Turto Fondas“ (nekilnojamojo turto valdymo veikla)

#### Bankas 2020-12-31 turėjo šias netiesiogiai valdomas patrunuojamąsias įmones:

1. UAB „Apželdinimas“ (nekilnojamojo turto valdymo veikla),
2. UAB „Sandworks“ (nekilnojamojo turto valdymo veikla).

#### Bankas 2020-12-31 turėjo šias parduoti laikomas įmones:

1. UAB „Minera“ (nekilnojamojo turto valdymo veikla)
2. UAB „Šiaulių banko investicijų valdymas“ (investicijų valdymo veikla),

Banko investicijas į patrunuojamąsias įmones sudarė:

#### 2019-12-31 turėjo šias tiesiogiai valdomas patrunuojamąsias įmones:

1. GD UAB „Bonum Publicum“ (gyvybės draudimo veikla),
2. UAB „Minera“ (nekilnojamojo turto valdymo veikla),
3. UAB „Pavasaris“ (daugiabučių gyvenamųjų namų kvartalo vystymas),
4. UAB „SB lizingas“ (vartotojiško finansavimo veikla),
5. UAB „SBTF“ (nekilnojamojo turto valdymo veikla),
6. UAB „Šiaulių banko investicijų valdymas“ (investicijų valdymo veikla),
7. UAB „Šiaulių banko lizingas“ (finansinė nuoma (lizingas) ir nuoma),
8. UAB „Šiaulių banko turto fondas“ (nekilnojamojo turto valdymo veikla).

#### Bankas 2019-12-31 turėjo šias netiesiogiai valdomas patrunuojamąsias įmones:

1. UAB „Apželdinimas“ (nekilnojamojo turto valdymo veikla),
2. UAB „Sandworks“ (nekilnojamojo turto valdymo veikla).

	2020.12.31	2019.12.31
	<i>Apskaitinė vertė</i>	<i>Apskaitinė vertė</i>
GD UAB „SB Draudimas“	10,513	10,741
UAB „Minera“	0	2,925
UAB „Pavasaris“	15	2
UAB „SB lizingas“	13,274	10,749
UAB „SBTF“	792	1,703
UAB „Šiaulių banko investicijų valdymas“	0	933
UAB „Šiaulių banko lizingas“	1,074	1,074
UAB „Šiaulių banko turto fondas“	3,467	3,364
<b>Iš viso:</b>	<b>29,135</b>	<b>31,491</b>

2020 m. spalio mėn. Banko vadovybė nusprendė optimizuoti AB Šiaulių banko grupės struktūrą. Įgyvendinus pokyčius, Bankas turi tris pagrindines tiesiogiai valdomas patrunuojamąsias įmones, veikiančias išperkamosios nuomos (lizingo), gyvybės draudimo ir nekilnojamojo turto valdymo srityse. UAB „SB lizingas“ ir gyvybės draudimo UAB „SB draudimas“ strategijos ir veiklos kryptys nesikeis. Su perimto ar išieškomo nekilnojamojo turto projektais ir kitomis investicijomis dirbančios įmonės bus pertvarkomos, prie UAB „Šiaulių banko turto fondas“, kuri tęsia veiklą nauju pavadinimu UAB „SB turto fondas“, prie kurios prijungtos baigiančias veiklą UAB „SBTF“ ir UAB „Pavasaris“. UAB „Šiaulių banko investicijų valdymas“ bus likviduota, UAB „Minera“ – parduota. Pastarosios dvi įmonės yra priskirtos patrunuojamųjų įmonių, laikomų parduoti, kategorijai ir jų rezultatas yra apskaitomas kaip nutrauktosios veiklos rezultatas.

## REIŠMINGA INFORMACIJA APIE KITUS TURTO STRAIPSNIUS 3 PASTABA

### Kitas turtas

	2020.12.31		2019.12.31	
	Grupė	Bankas	Grupė	Bankas
Gautinos sumos	4,632	4,278	7,875	7,229
Atsargos	1,391	-	8,780	-
Ateinančio laikotarpio sąnaudos	748	736	913	849
Turtas pagal draudimo ir perdraudimo sutartis	1,315	-	1,189	-
Išankstiniai apmokėjimai	3,477	1,469	944	79
Už skolas perimtas turtas	509	431	919	835
Turtas, skirtas parduoti	7,547	4,573	1,004	1,004
Kitas turtas	2,724	2,627	2,332	2,278
<b>Iš viso:</b>	<b>22,343</b>	<b>14,114</b>	<b>23,956</b>	<b>12,274</b>

2020 m. spalio mėn. Banko vadovybė nusprendė likviduoti UAB „Šiaulių banko investicijų valdymas“ ir parduoti UAB „Minera“. Dėl to šios dvi įmonės perkeltos iš konsoliduojamų patrunuojamųjų įmonių į laikomas parduoti patrunuojamąsias įmones, ir jų veiklos rezultatai vaizduojami nutrauktos veiklos rezultato eilutėje. 2020 m. gruodžio 31 d., turtas, priskirtinas laikomoms parduoti patrunuojamosioms įmonėms, sudarė: Grupėje 6 687 tūkst. Eur, Banke 3 713 tūkst. Eur.

## KLIENTAMS MOKĖTINOS SUMOS 4 PASTABA

	2020.12.31		2019.12.31	
	Grupė	Bankas	Grupė	Bankas
<i>Indėliai iki pareikalavimo:</i>				
respublikinio valdymo institucijų	49,085	49,085	25,906	25,906
vietinio valdymo institucijų	72,992	72,992	73,856	73,856
valstybės ir savivaldybės įmonių	23,135	23,135	24,058	24,058
privačių įmonių	636,651	638,224	402,900	405,115
ne pelno organizacijų	22,791	22,791	19,456	19,456
fizinių asmenų	643,878	643,878	491,616	491,616
dar nepriskirtos sumos klientams	11,887	11,908	69,380	70,190
<b>Iš viso indėlių iki pareikalavimo:</b>	<b>1,460,419</b>	<b>1,462,013</b>	<b>1,107,172</b>	<b>1,110,197</b>
<i>Terminuoti indėliai:</i>				
respublikinio valdymo institucijų	1,059	1,059	1,432	1,432
vietinio valdymo institucijų	761	761	796	796
valstybės ir savivaldybės įmonių	2,259	2,259	6,501	6,501
privačių įmonių	46,309	46,309	56,234	56,234
ne pelno organizacijų	3,371	3,371	2,242	2,242
fizinių asmenų	833,249	833,249	859,272	859,272
<b>Iš viso terminuotųjų indėlių:</b>	<b>887,008</b>	<b>887,008</b>	<b>926,477</b>	<b>926,477</b>
<b>Iš viso:</b>	<b>2,347,427</b>	<b>2,349,021</b>	<b>2,033,649</b>	<b>2,036,674</b>

## REIŠMINGA INFORMACIJA APIE KITUS ĮSIPAREIGOJIMŲ STRAIPSNIUS 5 PASTABA

### Įsiskolinimai kitiems bankams ir finansų institucijoms

2020 m. birželio 24 d. Bankas per ECB TITRO III operaciją pasiskolino 150 milijonų eurų trijų metų laikotarpiui. Paskolos grąžinimo terminas - 2023 m. birželio 28 d., grąžinimo prieš terminą galimybe bus galima pasinaudoti nuo 2021 m. rugsėjo 29 d. TITRO III sandoriams nuo 2020 m. birželio iki 2021 m. birželio taikoma -0,5% palūkanų norma, o tinkamą grynąjį skolinimą specialiu ataskaitiniu laikotarpiu pasiekusiems bankams palūkanų norma gali mažėti iki -1,0%. Už paskolą įkeisti skolos vertybiniai popieriai, kurių apskaitinė vertė 2020 m. gruodžio 31 d. sudarė 155 921 tūkst. Eur.

2020 m. gruodžio 31 d. ir 2019 m. gruodžio 31 d. Banko įstatinis kapitalas buvo 174 210 616,27 Eur, jis padalintas į 600 726 263 paprastąsias vardines akcijas, kurių kiekvienos nominali vertė yra 0,29 euro.

2020 m. gruodžio 31 d. ir 2019 m. gruodžio 31 d. ERPB valdė 26,02 proc. Banko įstatinio kapitalo ir balsų.

2020 m. gruodžio 31 d. Bankas turėjo 9 053 akcininkus (2019 metų gruodžio 31 d. 5 391).

#### Dividendai

2020 m. kovo mėn. 31 d. visuotinis akcininkų susirinkimas nepatvirtino pateikto 2019 m. pelno paskirstymo projekto, todėl už 2019 metus dividendai nebuvo išmokėti ir visas 2019 metais Banko uždirbtas pelnas liko nepaskirstytas.

2019 m. kovo mėn. 28 d. visuotiniame akcininkų susirinkime buvo priimtas sprendimas mokėti dividendus - po 0,029 Eur vienai paprastajai vardinei 0,29 Eur nominalo akcijai (t. y. 10,00 proc. nuo akcijos nominaliosios vertės). 2018 m. kovo mėn. 29 d. visuotiniame akcininkų susirinkime buvo priimtas sprendimas mokėti dividendus - po 0,005 Eur vienai paprastajai vardinei 0,29 Eur nominalo akcijai (t. y. 1,72 proc. nuo akcijos nominaliosios vertės).

#### Rezervas savo akcijoms įsigyti

2019 m. kovo 28 d. visuotiniame akcininkų susirinkime buvo priimtas sprendimas iš nepaskirstyto pelno sudaryti rezervą savo akcijoms įsigyti. Rezervas gali būti naudojamas dviem tikslams – palaikyti Banko akcijų kainą ir įsigyti akcijų, kurios bus perduotos Grupės darbuotojams kaip kintamo atlygio dalis.

Per dvylikos mėnesių laikotarpį, pasibaigusį 2020 m. gruodžio 31 d., Bankas įsigijo 780 tūkst. vnt. savų akcijų, už jas sumokėdamas 320 tūkst. Eur. Įsigytos akcijos buvo perduotos Banko ir Banko patronuojamųjų įmonių darbuotojams kaip atidėtoji kintamojo atlygio dalis už 2016 ir 2017 metus, 2020 m. gruodžio 31 d. Bankas neturėjo įsigytų savų akcijų.

Per dvylikos mėnesių laikotarpį, pasibaigusį 2019 m. gruodžio 31 d., Bankas įsigijo 1 176 tūkst. vnt. savų akcijų, už jas sumokėdamas 618 tūkst. Eur. Įsigytos akcijos buvo perduotos Banko ir Banko patronuojamųjų įmonių darbuotojams kaip atidėtoji kintamojo atlygio dalis už 2015, 2016 ir 2017 metus, 2019 m. gruodžio 31 d. Bankas neturėjo įsigytų savų akcijų.

#### Kita nuosavybė

Kitą nuosavybę sudaro suma, atitinkanti įsipareigojimus pateikti Banko akcijas Grupės darbuotojams kaip kintamo atlygio dalį.

## 7 PASTABA GRYNOSIOS PALŪKANŲ PAJAMOS

	2020-01-01 - 2020-12-31		2019-01-01 - 2019-12-31	
	Grupė	Bankas	Grupė	Bankas
<i>Palūkanų pajamos, pripažintos taikant faktinių palūkanų metodą (už finansinį turtą, vertinamą amortizuota savikaina ir tikrąja verte per kitas bendrąsias pajamas):</i>	78,502	65,067	73,401	63,842
<i>už paskolas kitiems bankams ir finansų institucijoms bei lėšas kredito įstaigose</i>	921	3,762	808	4,396
<i>už paskolas klientams</i>	70,725	54,688	63,413	50,422
<i>už skolos vertybinius popierius, vertinamus amortizuota savikaina</i>	6,559	6,381	8,942	8,818
<i>už skolos vertybinius popierius, vertinamus tikrąja verte per kitas bendrąsias pajamas</i>	297	236	238	206
<i>Kitos panašios pajamos:</i>	7,527	7,435	7,223	7,074
<i>už skolos vertybinius popierius, vertinamus tikrąja verte per pelną (nuostolius)</i>	292	214	507	392
<i>už finansinės nuomos gautinas sumas</i>	7,111	7,097	6,664	6,630
<i>Kitos palūkanų pajamos</i>	124	124	52	52
<b><i>Iš viso palūkanų pajamų</i></b>	<b>86,029</b>	<b>72,502</b>	<b>80,624</b>	<b>70,916</b>
<i>Palūkanų sąnaudos:</i>				
<i>už finansinius įsipareigojimus, vertinamus tikrąja verte per pelną (nuostolius)</i>	-	-	-	-
<i>už amortizuota savikaina vertinamus finansinius įsipareigojimus</i>	(9,659)	(9,653)	(7,795)	(7,806)
<i>už kitus įsipareigojimus</i>	(662)	(418)	(417)	(226)
<b><i>Iš viso palūkanų sąnaudų</i></b>	<b>(10,321)</b>	<b>(10,071)</b>	<b>(8,212)</b>	<b>(8,032)</b>
<b><i>Grynosios palūkanų pajamos</i></b>	<b>75,708</b>	<b>62,431</b>	<b>72,412</b>	<b>62,884</b>

## 8 PASTABA GRYNOSIOS PASLAUGŲ IR KOMISINIŲ PAJAMOS

	2020-01-01 - 2020-12-31		2019-01-01 - 2019-12-31	
	Grupė	Bankas	Grupė	Bankas
<i>Paslaugų ir komisinių pajamos:</i>				
<i>Trečiųjų šalių paskolų administravimas</i>	4,598	4,598	4,359	4,359
<i>Atsiskaitymai</i>	5,106	5,110	5,634	5,651
<i>Grynųjų pinigų operacijos</i>	5,037	5,037	5,595	5,595
<i>Sąskaitų administravimas</i>	4,011	4,011	3,843	3,843
<i>Garantijos, akredityvai, dok.inkaso</i>	763	763	685	685
<i>Įmokų surinkimas</i>	272	276	269	273
<i>Paslaugos, susijusios su VP</i>	1,977	2,119	1,694	1,807
<i>Kitos paslaugų ir komisinių pajamos</i>	849	1,100	712	1,009
<b><i>Iš viso paslaugų ir komisinių pajamų</i></b>	<b>22,613</b>	<b>23,014</b>	<b>22,791</b>	<b>23,222</b>
<i>Paslaugų ir komisinių sąnaudos:</i>				
<i>Mokėjimo kortelių išlaidos</i>	(3,459)	(3,459)	(3,315)	(3,309)
<i>Kasos operacijos</i>	(1,203)	(1,203)	(1,130)	(1,130)
<i>Bankų korespondentų ir pinigų pervedimo sistemų mokesčiai</i>	(671)	(452)	(611)	(456)
<i>Finansinių duomenų pateikimo paslaugų mokesčiai</i>	(190)	(190)	(189)	(189)
<i>Paslaugos, susijusios su VP</i>	(678)	(678)	(590)	(583)
<i>Kitos paslaugų ir komisinių sąnaudos</i>	(367)	(345)	(242)	(242)
<b><i>Iš viso paslaugų ir komisinių sąnaudų</i></b>	<b>(6,568)</b>	<b>(6,327)</b>	<b>(6,077)</b>	<b>(5,909)</b>
<b><i>Grynosios paslaugų ir komisinių pajamos</i></b>	<b>16,045</b>	<b>16,687</b>	<b>16,714</b>	<b>17,313</b>

## 9 PASTABA KITOS VEIKLOS SĄNAUDOS

	2020-01-01 - 2020-12-31		2019-01-01 - 2019-12-31	
	Grupė	Bankas	Grupė	Bankas
<i>Pastatų ir patalpų nuoma</i>	(251)	(196)	(191)	(196)
<i>Pastatų ir patalpų komunaliniai mokesčiai</i>	(749)	(681)	(748)	(681)
<i>Kitos pastatų ir patalpų išlaidos</i>	(1,387)	(1,385)	(1,389)	(1,385)
<i>Transporto išlaidos</i>	(384)	(319)	(413)	(319)
<i>Teisinės išlaidos</i>	(368)	(368)	(368)	(368)
<i>Personalo ir kvalifikacijos kėlimo išlaidos</i>	(396)	(371)	(389)	(371)
<i>Kompiuterių ir ryšių išlaidos</i>	(3,922)	(3,329)	(3,698)	(3,329)
<i>Rinkodaros ir paramos išlaidos</i>	(3,190)	(1,685)	(3,319)	(1,685)
<i>Išlaidos banką aptarnaujančioms įstaigoms</i>	(1,555)	(1,440)	(1,582)	(1,440)
<i>Mokesčiai, baudos</i>	(1,247)	(793)	(1,368)	(793)
<i>Išlaidos dėl skolų išieškojimo</i>	(443)	(175)	(423)	(175)
<i>Kitos išlaidos</i>	(1,285)	(939)	(1,270)	(588)
<b><i>Iš viso</i></b>	<b>(15,177)</b>	<b>(11,681)</b>	<b>(15,158)</b>	<b>(11,330)</b>

10 PAŠTABA  
VERTĖS SUMAŽĖJIMAS

	2020-01-01 - 2020-12-31		2019-01-01 - 2019-12-31	
	Grupė	Bankas	Grupė	Bankas
<i>Paskolų vertės sumažėjimo (sąnaudos) / sąnaudų atstatymas</i>	(11,270)	(10,294)	(8,000)	(4,674)
<i>Atgautos anksčiau nurašytos paskolos</i>	1,309	694	2,558	422
<i>Finansinės nuomos (lizingo) vertės sumažėjimo (sąnaudos) / sąnaudų atstatymas</i>	(656)	(655)	(1,341)	(1,367)
<i>Atgautos anksčiau nurašytos finansinės nuomos gautinos sumos</i>	142	-	(375)	-
<i>Skolos vertybinių popierių vertės sumažėjimo sąnaudų atstatymas / (sąnaudos)</i>	(56)	(52)	62	70
<i>Lėšų bankuose vertės sumažėjimo (sąnaudos)</i>	(20)	(20)	(9)	(9)
<i>Kito finansinio turto vertės sumažėjimo sąnaudų atstatymas / (sąnaudos)</i>	352	350	(134)	(138)
<i>Investicijų į patronuojamąsias įmones vertės sumažėjimo (sąnaudos)</i>	-	(114)	-	1,996
<i>Nefinansinio turto vertės sumažėjimo (sąnaudos) / sąnaudų atstatymas</i>	(1,973)	27	(715)	(481)
<i>Atgautos anksčiau nurašytos nefinansinio turto sumos</i>	-	-	-	-
<i>Atidėjiniai kitiems įsipareigojimams</i>	199	-	(438)	-
<b>Iš viso</b>	<b>(11,973)</b>	<b>(10,064)</b>	<b>(8,392)</b>	<b>(4,181)</b>

	2020-01-01 - 2020-12-31		2019-01-01 - 2019-12-31	
	Grupė	Bankas	Grupė	Bankas
<b><u>Paskolų vertės sumažėjimas</u></b>				
<b><u>Atidėjinių likutis sausio 1 d.</u></b>	<b>38,509</b>	<b>32,065</b>	<b>42,766</b>	<b>36,851</b>
<i>Atidėjinių paskolų vertės sumažėjimui pasikeitimas</i>	11,270	10,294	8,000	4,674
<i>Per laikotarpį nurašytos paskolos</i>	(6,972)	(4,514)	(12,257)	(9,460)
<i>Kiti veiksniai (perklasifikavimas, valiutų kursų pasikeitimas ir kt.)</i>	(24)	(24)	-	-
<b><u>Atidėjinių likutis gruodžio 31 d.</u></b>	<b>42,783</b>	<b>37,821</b>	<b>38,509</b>	<b>32,065</b>
<b><u>Finansinės nuomos gautinų sumų vertės sumažėjimas</u></b>				
<b><u>Atidėjinių likutis sausio 1 d.</u></b>	<b>3,961</b>	<b>3,187</b>	<b>2,646</b>	<b>1,842</b>
<i>Atidėjinių finansinės nuomos gautinų sumų vertės sumažėjimui pasikeitimas</i>	656	655	1,341	1,367
<i>Per laikotarpį nurašytos finansinės nuomos gautinos sumos</i>	(32)	-	(26)	(22)
<i>Kiti veiksniai (perklasifikavimas, valiutų kursų pasikeitimas ir kt.)</i>	-	-	-	-
<b><u>Atidėjinių likutis gruodžio 31 d.</u></b>	<b>4,585</b>	<b>3,842</b>	<b>3,961</b>	<b>3,187</b>
<b><u>Skolos vertybinių popierių vertės sumažėjimas</u></b>				
<b><u>Atidėjinių likutis sausio 1 d.</u></b>	<b>1,317</b>	<b>290</b>	<b>1,377</b>	<b>359</b>
<i>Atidėjinių skolos vertybinių popierių vertės sumažėjimui pasikeitimas</i>	56	52	(62)	(70)
<i>Per laikotarpį nurašyti skolos vertybiniai popieriai</i>	-	-	-	-
<i>Kiti veiksniai (perklasifikavimas, valiutų kursų pasikeitimas ir kt.)</i>	(2)	-	2	1
<b><u>Atidėjinių likutis gruodžio 31 d.</u></b>	<b>1,371</b>	<b>342</b>	<b>1,317</b>	<b>290</b>
<b><u>Lėšų bankuose vertės sumažėjimas</u></b>				
<b><u>Atidėjinių likutis sausio 1 d.</u></b>	<b>23</b>	<b>23</b>	<b>13</b>	<b>13</b>
<i>Atidėjinių lėšų bankuose vertės sumažėjimui pasikeitimas</i>	20	20	9	9
<i>Per laikotarpį nurašytos lėšų bankuose sumos</i>	-	-	-	-
<i>Kiti veiksniai (perklasifikavimas, valiutų kursų pasikeitimas ir kt.)</i>	(1)	(1)	-	1
<b><u>Atidėjinių likutis gruodžio 31 d.</u></b>	<b>42</b>	<b>42</b>	<b>22</b>	<b>23</b>
<b><u>Kito finansinio turto vertės sumažėjimas</u></b>				
<b><u>Atidėjinių likutis sausio 1 d.</u></b>	<b>517</b>	<b>505</b>	<b>395</b>	<b>372</b>
<i>Atidėjinių kito finansinio turto vertės sumažėjimui pasikeitimas</i>	(352)	(350)	134	138
<i>Per laikotarpį nurašytos kito finansinio turto sumos</i>	6	(2)	(13)	(5)
<i>Kiti veiksniai (perklasifikavimas, valiutų kursų pasikeitimas ir kt.)</i>	(2)	-	1	-
<b><u>Atidėjinių likutis gruodžio 31 d.</u></b>	<b>169</b>	<b>153</b>	<b>517</b>	<b>505</b>

Tikėtini kredito nuostoliai padidėjo dėl paskolų stadijų struktūros, skaičiavimų parametru (labiausiai nemokumo tikimybių (PD) padidėjimo) ir atitinkamų klientų parametru, tokių kaip klientų rizikingumas ir užstato struktūra, pokyčių. Ankstesniais 2020 m. ketvirčiais taikyto grupinio klientų rizikos padidėjimo vertinimo atsakyma, nes ketvirto ketvirčio metu įvykdyta individuali potencialiai paveiktų klientų peržiūra, o neapibrėžtumai dėl tolesnės ekonomikos raidos įtraukti į atidėjinių skaičiavimo parametru vertinimą. Skaičiavimų parametru pokyčiai 2020 m. lėmė 4 205 tūkst. Eur Grupės vertės sumažėjimo išlaidų (2019 m. dėl parametru pokyčių Grupė užfiksavo 524 tūkst. Eur vertės sumažėjimo išlaidų atstatymą).

Nemokumo tikimybių (PD) dydžiams nustatyti naudoti scenarijai rėmėsi institucijų skelbiamais ekonomikos pokyčių scenarijais, skaičiavimai buvo modifikuoti atsižvelgiant į neapibrėžtumus dėl tolesnės ekonomikos raidos ir dėl skolininkams taikytų pertvarkymo priemonių pasibaigimo.

## 11 PASTABA

### REIŠMINGA INFORMACIJA APIE KITUS PELNO (NUOSTOLIŲ) ATASKAITOS STRAIPSNIS

#### Grynasis pelnas iš prekybinės veiklos

	2020-01-01 - 2020-12-31		2019-01-01 - 2019-12-31	
	Grupė	Bankas	Grupė	Bankas
Grynasis pelnas iš operacijų užsienio valiuta ir susijusiomis išvestinėmis finansinėmis priemonėmis	13,590	13,585	7,855	7,790
Grynasis pelnas (nuostoliai) iš kitų išvestinių finansinių priemonių	(6,531)	(6,531)	(31)	(31)
Grynasis pelnas (nuostoliai) iš prekybos knygos nuosavybės vertybinių popierių	(365)	-	3,413	66
Grynasis pelnas (nuostoliai) iš prekybos knygos skolos vertybinių popierių	(69)	-	966	927
Grynasis pelnas iš skolos vertybinių popierių, vertinamų tikrąja verte per kitas bendrąsias pajamas	393	393	166	166
Grynasis pelnas (nuostoliai) iš investicinių nuosavybės vertybinių popierių	393	393	679	362
Grynasis pelnas iš skolos vertybinių popierių, vertinamų amortizuota savikaina	4,149	4,149	1,923	1,923
Dividendų ir kitos pajamos iš prekybos knygos nuosavybės vertybinių popierių	23	23	35	35
Dividendų ir kitos pajamos iš investicinių nuosavybės vertybinių popierių	6	6	7	7
<b>Iš viso</b>	<b>11,589</b>	<b>12,018</b>	<b>15,013</b>	<b>11,245</b>

Į prekybinės veiklos rezultatą įtrauktas draudimo bendrovės turto (kai investavimo rizika tenka draudėjui) investavimo rezultatas (žr. žemiau) – už dvylikos mėnesių laikotarpį, pasibaigusį 2020 m. gruodžio 31 d. – 363 tūkst. Eur grynieji nuostoliai, už dvylikos mėnesių laikotarpį, pasibaigusį 2019 m. gruodžio 31 d. – 3 447 tūkst. Eur grynasis pelnas.

#### Išlaidos, susijusios su draudimo veikla

	2020-01-01 - 2020-12-31		2019-01-01 - 2019-12-31	
	Grupė	Bankas	Grupė	Bankas
Draudimo veiklos techninių atidėjinių pokyčio dalis, atspindinti turto (kai investavimo rizika tenka draudėjui) investavimo rezultatą*	363	-	(3,447)	-
Likusių draudimo veiklos techninių atidėjinių pokyčiai ir kitos draudimo veiklos išlaidos	(5,811)	-	(5,317)	-
<b>Viso išlaidų, susijusių su draudimo veikla</b>	<b>(5,448)</b>	<b>-</b>	<b>(8,764)</b>	<b>-</b>

\*Draudimo bendrovės turto (kai investavimo rizika tenka draudėjui) investavimo rezultato, apskaityto kituose pelno (nuostolių) ataskaitos straipsniuose, detalizacija:

	2020-01-01 - 2020-12-31		2019-01-01 - 2019-12-31	
	Grupė	Bankas	Grupė	Bankas
Palūkanų ir kitos panašios pajamos	61	-	40	-
Grynasis pelnas (nuostoliai) iš operacijų vertybiniais popieriais	(421)	-	3,342	-
Grynasis pelnas (nuostoliai) iš operacijų užsienio valiuta	(3)	-	65	-
<b>Viso</b>	<b>(363)</b>	<b>-</b>	<b>3,447</b>	<b>-</b>

## 12 PASTABA SANDORIAI SU SUSIJUSIOMIS ŠALIMIS

Banko susijusiomis šalimis yra laikomos:

- Banko stebėtojų tarybos ir valdybos nariai (jie taip pat yra pagrindiniai Grupės valdymo sprendimus priimančios asmenys), artimųjų šeimos nariai bei įmonės, kurios yra kontroliuojamos, bendrai kontroliuojamos minėtų susijusių šalių;
- Banko patronuojamosios įmonės;
- Banko akcininkai, turintys daugiau kaip 20 proc. Banko akcijų arba sudarantys bendrai veikiančių akcininkų grupę, kuri turi daugiau kaip 20% balsavimo teisių, todėl vertinami kaip turintys reikšmingą įtaką Grupei.

Per 2020 ir 2019 metus vykdamą įprastinę veiklą buvo sudarytas tam tikras skaičius sandorių su susijusiomis šalimis. Šie sandoriai apima atsiskaitymus, paskolas, skolos vertybinius popierius, indėlius ir operacijas užsienio valiuta. Pagal vietinių teisės aktų reikalavimus, apie sudarytus reikšmingus sandorius su susijusiais asmenimis informacija skelbiama Banko interneto puslapyje ([www.sb.lt](http://www.sb.lt)) > Apie banką > Informacija > Pranešimai apie sandorius su susijusiais asmenimis).

Banko susijusioms šalims, išskyrus patronuojamąsias įmones, išduotų paskolų ir iš jų priimtų indėlių likučiai pateikti toliau:

	2020-12-31		2019-12-31	
	Indėlių likučiai	Paskolų likučiai (įskaitant nebalansą)	Indėlių likučiai	Paskolų likučiai (įskaitant nebalansą)
<i>Tarybos, Valdybos nariai</i>	1 606	57	1 535	31
<i>Kitos susijusios šalys (išskyrus Banko patronuojamąsias įmones)</i>	4 306	18 161	4 889	20 075
<b>Iš viso:</b>	<b>5 912</b>	<b>18 218</b>	<b>6 424</b>	<b>20 106</b>

### Sandoriai su patronuojamomis įmonėmis:

Toliau pateikti Banko sandorių su patronuojamosiomis įmonėmis balanso likučiai:

	2020-12-31		2019-12-31	
	Indėlių likučiai	Paskolų likučiai (įskaitant nebalansą)	Indėlių likučiai	Paskolų likučiai (įskaitant nebalansą)
<i>Ne finansinės institucijos</i>	2 575	4 709	4 164	9 264
<i>Finansinės institucijos</i>	2 466	102 760	1 141	135 106
	<b>5 041</b>	<b>107 469</b>	<b>5 305</b>	<b>144 370</b>

Banko sandorių su patronuojamosiomis įmonėmis balanso likučiai:

	2020-12-31	2019-12-31
	<b>Turtas</b>	
<i>Paskolos</i>	107 468	108 964
<i>Kitas turtas</i>	93	69
<i>Banko investicija į patronuojamąsias įmones</i>	29 135	31 491
<b>Įsipareigojimai ir akcininkų nuosavybė</b>		
<i>Indėliai</i>	4 866	5 305
<i>Kiti įsipareigojimai</i>	175	14

Pajamos ir išlaidos iš Banko sandorių su patronuojamosiomis įmonėmis:

	2020-01-01 – 2020-12-31	2019-01-01 – 2019-12-31
	<b>Pajamos</b>	
<i>Palūkanos</i>	3 210	4 049
<i>Komisinių pajamos</i>	494	704
<i>Pajamos iš operacijų užsienio valiuta</i>	6	6
<i>Investicijų į patronuojamąsias įmones, apskaitomų taikant nuosavybės metodą, pelno arba nuostolių dalis</i>	5 470	4 713
<i>Kitos pajamos</i>	250	86
<b>Sąnaudos</b>		
<i>Palūkanos</i>	(17)	(18)
<i>Veiklos sąnaudos</i>	(1)	(27)
<i>Paskolų (vertės sumažėjimas) / vertės sumažėjimo atstatymas</i>	(2158)	(455)
<i>Investicijų į patronuojamąsias įmones (vertės sumažėjimas) / vertės sumažėjimo atstatymas</i>	114	1 996

2020 m. gruodžio 31 d. Banko individualių vertės sumažėjimo atidėjinių likučiai, susiję su paskolomis patronuojamosioms įmonėms, sudarė 2672 tūkst. Eur (2019 m. gruodžio 31 d. – 504 tūkst. Eur).

## 13 PASTABA LIKVIDUMO, RINKOS IR OPERACINĖ RIZIKOS

### Likvidumo rizika

Likvidumo rizika - tai rizika, kad Bankas nesugebės laiku įvykdyti finansinių įsipareigojimų arba nesugebės gauti finansinių išteklių per trumpą laikotarpį, paimdamas paskolą ar parduodamas turtą.

### Likvidumo rizikos valdymo procesas

Likvidumo rizikos valdymas priklauso nuo Banko sugebėjimo padengti finansinių išteklių trūkumą skolinantis iš rinkos bei nuo pačios rinkos likvidumo. Likvidumo rizikos valdymą reglamentuoja Likvidumo rizikos valdymo tvarka, kurią patvirtino Banko valdyba. Šioje tvarkoje išskirtas trumpalaikio ir ilgalaikio likvidumo rizikos valdymas. Einamojo likvidumo valdymas grindžiamas įeinančių ir išeinančių pinigų srautų kontrole. Ilgalais likvidumas valdomas limitų sistema.

Covid-19 epideminės situacijos metu nėra pastebėta Banko likvidumo padėties blogėjimo.

Toliau esančiose lentelėse pateiktas turtas ir įsipareigojimai pagal jų likusius sutartyse numatytus terminus. Tačiau kai kurių turto ir įsipareigojimų rūšių tikrieji terminai gali būti ilgesni, nes, pavyzdžiui, dalis paskolų ir indėlių pratęsimi ir dėl šios priežasties nutolsta trumpalaikių paskolų bei indėlių iki pareikalavimo realieji sugrąžinimo terminai.

Grupės turto ir nuosavybės struktūra pagal terminus 2020 m. gruodžio 31 d.:

	Kiekvienu pareikalavimu	Iki 1 mėn.	1-3 mėn.	3-6 mėn.	6-12 mėn.	1-3 metai	Virš 3 metų	Nenustatyti terminai	Iš viso
<i>Iš viso turto</i>	434,913	56,306	72,912	115,651	243,296	1,003,560	1,016,339	85,868	3,028,845
<i>Iš viso įsipareigojimų ir akcininkų nuosavybės</i>	1,525,924	96,438	126,636	158,671	290,531	356,600	118,979	355,066	3,028,845
<i>Grynoji likvidumo spraga</i>	(1,091,011)	(40,132)	(53,724)	(43,020)	(47,235)	646,960	897,360	(269,198)	-

Grupės turto ir nuosavybės struktūra pagal terminus 2019 m. gruodžio 31 d.:

	Kiekvienu pareikalavimu	Iki 1 mėn.	1-3 mėn.	3-6 mėn.	6-12 mėn.	1-3 metai	Virš 3 metų	Nenustatyti terminai	Iš viso
<i>Iš viso turto</i>	185 313	60 826	104 343	163 544	224 834	701 243	985 729	82 354	2 508 186
<i>Iš viso įsipareigojimų ir akcininkų nuosavybės</i>	1 165 388	127 898	130 676	176 732	303 253	183 368	110 067	310 804	2 508 186
<i>Grynoji likvidumo spraga</i>	(980 075)	(67 072)	(26 333)	(13 188)	(78 419)	517 875	875 662	(228 450)	-

Banko turto ir nuosavybės struktūra pagal terminus 2020 m. gruodžio 31 d.:

	Kiekvienu pareikalavimu	Iki 1 mėn.	1-3 mėn.	3-6 mėn.	6-12 mėn.	1-3 metai	Virš 3 metų	Nenustatyti terminai	Iš viso
<i>Iš viso turto</i>	433,978	49,423	159,971	102,766	218,464	961,141	984,594	77,332	2,987,669
<i>Iš viso įsipareigojimų ir akcininkų nuosavybės</i>	1,528,408	89,581	126,300	158,476	289,318	353,245	86,777	355,564	2,987,669
<i>Grynoji likvidumo spraga</i>	(1,094,430)	(40,158)	33,671	(55,710)	(70,854)	607,896	897,817	(278,232)	-

Banko turto ir nuosavybės struktūra pagal terminus 2019 m. gruodžio 31 d.:

	Kiekvienu pareikalavimu	Iki 1 mėn.	1-3 mėn.	3-6 mėn.	6-12 mėn.	1-3 metai	Virš 3 metų	Nenustatyti terminai	Iš viso
<i>Iš viso turto</i>	181 978	55 407	187 576	151 212	209 954	673 534	938 245	71 912	2 469 818
<i>Iš viso įsipareigojimų ir akcininkų nuosavybės</i>	1 168 498	120 511	130 313	176 357	301 777	180 601	80 410	311 351	2 469 818
<i>Grynoji likvidumo spraga</i>	(986 520)	(65 104)	57 263	(25 145)	(91 823)	492 933	857 835	(239 439)	-



## LIKVIDUMO, RINKOS IR OPERACINĖ RIZIKOS (tęsinys) 13 PASTABA

### Operacinė rizika

Operacinė rizika – tai rizika patirti nuostolių dėl netinkamų arba neįgyvendintų vidaus kontrolės procesų, darbuotojų klaidų ir (ar) neteisėtų veiksmų bei informacinių sistemų veiklos sutrikimų arba dėl išorės įvykių įtakos. Operacinė rizika, skirtingai nuo kitų rizikos rūšių (kredito, rinkos, likvidumo), nėra prisiimama tikslingai, tikintis gauti naudos, ji atsiranda savaime vykdant Banko veiklą.

Covid-19 epideminė situacija reikšmingai paveikė Banko veiklos organizavimą ir aktyvavo kai kuriuos tęstinumo valdymo procesus. Didelis dėmesys buvo skirtas paslaugų teikimo tęstinumo užtikrinimui, rizikos faktoriams, susijusiems su veiklos organizavimu karantino metu suvaldyti. Dėl karantino apribojimų buvo perorganizuotas paslaugų teikimas fizinėse klientų aptarnavimo vietose, dalis skyrių laikinai uždaryti, klientai skatinami kai įmanoma rinktis elektroninius aptarnavimo kanalus. Daliai darbuotojų organizuotos galimybės dirbti iš namų, rūpintis darbuotojų, kuriems reikėjo dirbti iš ofiso, saugumo užtikrinimu.

2020 metais dėmesys skiriamas Banko veiklos tęstinumo valdymui, vidaus kontrolės organizavimo tobulinimui bei duomenų ir informacijos kokybės užtikrinimo procesams formalizuoti. Per devynis mėnesius atnaujintas bankinių produktų kūrimo ir vystymo procesas. Procesas Banke apima visus naujus ir (arba) keičiamus produktus, paslaugas. Šio proceso tikslas – vengti bankinėje veikloje nenumatytos rizikos, padėti užtikrinti diegiamų naujų ir (arba) tobulinamų produktų ir paslaugų kokybę. Taip pat atnaujinti banko Veiklos tęstinumo organizavimo nuostatai, kuriuose pakoreguota Veiklos tęstinumo plano struktūra bei kitos sudedamosios dalys, planuojama peržiūrėti bei atnaujinti kitus banko Veiklos tęstinumo plano dokumentus.

## FINANSINIS TURTAS IR ĮSIPAREIGOJIMAI, VERTINAMI TIKRĄJA VERTE 14 PASTABA

Tikrųjų verčių nustatymo hierarchija priklauso nuo įvestinių duomenų nustatymo tipo:

- Pirmasis lygis – identiško Grupės turimam turto ir įsipareigojimų kotiruojamos kainos (nekoreguotos) stebimos aktyvioje rinkoje ar viešos kainos kotiruotės;
- Antrasis lygis – įvestiniai duomenys, kurie nėra kotiruojamos kainos, įtrauktos į pirmojo lygio vertinimą. Šie duomenys arba yra tiesiogiai stebimi rinkoje, arba netiesiogiai (t. y. išvestiniai duomenys);
- Trečiasis lygis – įvestiniai duomenys nėra paremti tiesiogiai rinkoje stebima informacija.

Grupės tikrosios vertės nustatymo procesas, lyginant su aprašytu 2019 m. finansinėje atskaitomybėje, per dvylikos mėnesių laikotarpį, pasibaigusį 2020 m. gruodžio 31 d., reikšmingai nesikeitė.

Finansinio turto ir finansinių įsipareigojimų vertinimas remiantis tikrosios vertės hierarchija

	2020.12.31		2019.12.31	
	Grupė	Bankas	Grupė	Bankas
<b>PIRMASIS LYGIS</b>				
Prekybos knygos vertybiniai popieriai	33,459	7,327	38,908	13,835
Investiciniai vertybiniai popieriai, vertinami tikrąja verte	30,888	30,888	8,869	8,869
<b>Iš viso I vertinimo lygio finansinio turto</b>	<b>64,347</b>	<b>38,215</b>	<b>47,777</b>	<b>22,704</b>
<b>ANTRASIS LYGIS</b>				
Išvestinės finansinės priemonės - turtas	445	445	986	986
Išvestinės finansinės priemonės - įsipareigojimai	(3,840)	(3,840)	(945)	(945)
<b>TREČIASIS LYGIS</b>				
Prekybos knygos vertybiniai popieriai	3,609	2,255	1,519	1,519
Investiciniai vertybiniai popieriai, vertinami tikrąja verte	3,454	3,327	5,190	622
<b>Iš viso III vertinimo lygio finansinio turto</b>	<b>7,063</b>	<b>5,582</b>	<b>6,709</b>	<b>2,141</b>

2020 m. ir 2019 m. tarp hierarchijos lygių perkėlimų nebuvo.

## 14 PASTABA

### FINANSINIS TURTAS IR ĮSIPAREIGOJIMAI, VERTINAMI TIKRAJA VERTE (tęsinys)

III vertinimo lygio instrumentų tikrosios vertės pokyčių analizė:

Grupė	Prekybos knygos vertybiniai popieriai		Investiciniai vertybiniai popieriai, vertinami tikraja verte	
	2020-01-01 - 2020-12-31	2019-01-01 - 2019-12-31	2020-01-01 - 2020-12-31	2019-01-01 - 2019-12-31
<i>Likutis gruodžio 31 d.</i>	1,519	2,229	5,190	5,031
<b>Likutis sausio 1 d.</b>	<b>1,519</b>	<b>2,229</b>	<b>5,190</b>	<b>5,031</b>
<i>Įsigijimai</i>	6,477	8,883	3,033	-
<i>Pardavimai / išpirkimas / pripažinimo nutraukimas</i>	(4,384)	(9,567)	(4,000)	(374)
<i>Pokytis dėl sukauptų / išmokėtų palūkanų</i>	1	(26)	-	-
<i>Tikrosios vertės pokytis</i>	(4)	-	(769)	533
<b>Likutis gruodžio 31 d.</b>	<b>3,609</b>	<b>1,519</b>	<b>3,454</b>	<b>5,190</b>
<b>Bankas</b>	<b>Prekybos knygos vertybiniai popieriai</b>		<b>Investiciniai vertybiniai popieriai, vertinami tikraja verte</b>	
	2020-01-01 - 2020-12-31	2019-01-01 - 2019-12-31	2020-01-01 - 2020-12-31	2019-01-01 - 2019-12-31
<i>Likutis gruodžio 31 d.</i>	1,519	2,229	622	432
<i>Apskaitos principų pasikeitimo įtaka</i>	-	-	-	-
<b>Likutis sausio 1 d.</b>	<b>1,519</b>	<b>2,229</b>	<b>622</b>	<b>432</b>
<i>Įsigijimai</i>	5,122	8,883	3,025	-
<i>Pardavimai / išpirkimas / pripažinimo nutraukimas</i>	(4 384)	(9 567)	-	(11)
<i>Pokytis dėl sukauptų / išmokėtų palūkanų</i>	1	(26)	-	-
<i>Tikrosios vertės pokytis</i>	(3)	-	(320)	201
<b>Likutis rugsėjo 30 d.</b>	<b>2 255</b>	<b>1 519</b>	<b>3 327</b>	<b>622</b>
	<b>2020-01-01 – 2020-12-31</b>		<b>2019-01-01 – 2019-12-31</b>	
	<b>Grupė</b>	<b>Bankas</b>	<b>Grupė</b>	<b>Bankas</b>
<i>Bendras rezultatas iš finansinių priemonių, vertinamų III lygiu, įtrauktas į pelno (nuostolių) ataskaitą</i>	(773)	(322)	533	201

Investicinių vertybinių popierių, vertinamų amortizuota savikaina, tikroji vertė:

Tikroji vertybinių popierių, vertinamų amortizuota savikaina, vertė yra pagrįsta rinkos kainomis arba brokerių/dilerių kotiruotėmis – t.y. naudotas tikrosios vertės vertinimo metodas atitinka tikrosios vertės hierarchijos 1 lygį.

	2020-12-31		2019-12-31	
	Balansinė vertė	Tikroji vertė	Balansinė vertė	Tikroji vertė
<i>Investiciniai vertybiniai popieriai, vertinami amortizuota savikaina</i>	709 454	725 022	535 479	555 977

## 15 PASTABA INFORMACIJA APIE SEGMENTUS

### Verslo segmentai

Grupės pagrindinių verslo segmentų pagrindiniai rodikliai, įtraukti į dvylikos mėnesių laikotarpio, pasibaigusio 2020 m. gruodžio 31 d. pelno (nuostolių) ataskaitą ir 2020 m. gruodžio 31 d. finansinės padėties ataskaitą, apibendrinti toliau.

	<i>Tradicinė bankininkystė ir skolinimas</i>	<i>Išdas</i>	<i>Nepagrindinė bankinė veikla</i>	<i>Kita veikla</i>	<i>Eliminavimai</i>	<i>Iš viso</i>
<i>Vidinės</i>	(174)	-	223	(134)	85	-
<i>Išorinės</i>	69,227	3,977	2,196	308	-	75,708
<b>Grynosios palūkanų pajamos</b>	<b>69,053</b>	<b>3,977</b>	<b>2,419</b>	<b>174</b>	<b>85</b>	<b>75,708</b>
<i>Vidinės</i>	325	-	-	51	(376)	-
<i>Išorinės</i>	16,270	-	-	(225)	-	16,045
<b>Grynosios paslaugų ir komisinių pajamos</b>	<b>16,595</b>	<b>-</b>	<b>-</b>	<b>(174)</b>	<b>(376)</b>	<b>16,045</b>
<i>Vidinės</i>	151	-	223	(83)	(291)	-
<i>Išorinės</i>	85,497	3,977	2,196	83	-	91,753
<b>Grynosios palūkanų, paslaugų ir komisinių pajamos</b>	<b>85,648</b>	<b>3,977</b>	<b>2,419</b>	<b>-</b>	<b>(291)</b>	<b>91,753</b>
<i>Vidinės</i>	(113)	-	(1)	(60)	174	-
<i>Išorinės</i>	(33,352)	(3,219)	-	(7,524)	-	(44,095)
<b>Veiklos sąnaudos</b>	<b>(33,465)</b>	<b>(3,219)</b>	<b>(1)</b>	<b>(7,584)</b>	<b>174</b>	<b>(44,095)</b>
<i>Amortizacija</i>	(959)	(106)	-	(45)	-	(1,110)
<i>Nusidėvėjimas</i>	(2,401)	(250)	-	(345)	-	(2,996)
<i>Vidinės</i>	-	-	(2,262)	2,002	260	-
<i>Išorinės</i>	(10,470)	-	298	(1,801)	-	(11,973)
<b>Vertės sumažėjimas</b>	<b>(10,470)</b>	<b>-</b>	<b>(1,964)</b>	<b>201</b>	<b>260</b>	<b>(11,973)</b>
<i>Vidinės</i>	5,766	-	38	(46)	(5,758)	-
<i>Išorinės</i>	7,865	4,841	805	7,718	-	21,229
<b>Kitos grynosios pajamos</b>	<b>13,631</b>	<b>4,841</b>	<b>843</b>	<b>7,672</b>	<b>(5,758)</b>	<b>21,229</b>
<b>Segmento tesiamos veiklos pelnas prieš apmokestinimą</b>	<b>51,984</b>	<b>5,243</b>	<b>1,297</b>	<b>(101)</b>	<b>(5,615)</b>	<b>52,808</b>
<i>Pelno mokesčio sąnaudos</i>	(8,989)	(853)	-	(45)	-	(9,887)
<b>Segmento tęsiamos veiklos pelnas po apmokestinimo</b>	<b>42,995</b>	<b>4,390</b>	<b>1,297</b>	<b>(146)</b>	<b>(5,615)</b>	<b>42,921</b>
<i>Segmento nutraukiamos veiklos pelnas (nuostoliai), po mokesčių</i>	-	-	121	-	-	121
<b>Segmento grynas pelnas</b>	<b>42,995</b>	<b>4,390</b>	<b>1,418</b>	<b>(146)</b>	<b>(5,615)</b>	<b>43,042</b>
<i>Pelnas, priskirtinas nekontroliuojančiai daliai</i>	-	-	-	-	-	-
<i>Pelnas, priskirtinas Banko akcininkams</i>	42,995	4,390	1,418	(146)	(5,615)	43,042
<i>Iš viso segmento turto</i>	1 921 559	1 179 967	12 969	61 613	(147 263)	3 028 845
<i>Iš viso segmento įsipareigojimų</i>	1 693 496	1 039 539	11 425	44 878	(115 559)	2 673 779
<i>Grynasis segmento turtas (akcininkų nuosavybė)</i>	228 063	140 428	1 544	16 735	(31 704)	355 066

## 15 PASTABA INFORMACIJA APIE SEGMENTUS (tęsinys)

Grupės pagrindinių verslo segmentų pagrindiniai rodikliai, įtraukti į devynių mėnesių laikotarpio, pasibaigusio 2019 m. gruodžio 31 d. pelno (nuostolių) ataskaitą ir 2019 m. gruodžio 31 d. finansinės padėties ataskaitą, apibendrinti toliau.

	<i>Tradicinė bankininkystė ir skolinimas</i>	<i>Įždas</i>	<i>Nepagrindinė bankinė veikla</i>	<i>Kita veikla</i>	<i>Eliminavimai</i>	<i>Iš viso</i>
<i>Vidinės</i>	(424)	-	348	(342)	418	-
<i>Išorinės</i>	64 448	6 730	811	423	-	72 412
<b>Grynosios palūkanų pajamos</b>	<b>64 024</b>	<b>6 730</b>	<b>1 159</b>	<b>81</b>	<b>418</b>	<b>72 412</b>
<i>Vidinės</i>	682	-	-	(115)	(567)	-
<i>Išorinės</i>	16 746	-	-	(32)	-	16 714
<b>Grynosios paslaugų ir komisinių pajamos</b>	<b>17 428</b>	<b>-</b>	<b>-</b>	<b>(147)</b>	<b>(567)</b>	<b>16 714</b>
<i>Vidinės</i>	258	-	348	(457)	(149)	-
<i>Išorinės</i>	81 194	6 730	811	391	-	89 126
<b>Grynosios palūkanų, paslaugų ir komisinių pajamos</b>	<b>81 452</b>	<b>6 730</b>	<b>1 159</b>	<b>(66)</b>	<b>(149)</b>	<b>89 126</b>
<i>Vidinės</i>	(45)	-	-	(46)	91	-
<i>Išorinės</i>	(32 108)	(3 094)	-	(11 562)	-	(46 764)
<b>Veiklos sąnaudos</b>	<b>(32 153)</b>	<b>(3 094)</b>	<b>-</b>	<b>(11 608)</b>	<b>91</b>	<b>(46 764)</b>
<i>Amortizacija</i>	(702)	(77)	-	(56)	-	(835)
<i>Nusidėvėjimas</i>	(2 165)	(221)	-	(374)	-	(2 760)
<i>Vidinės</i>	-	-	1 541	246	(1 787)	-
<i>Išorinės</i>	(7 661)	-	(76)	(655)	-	(8 392)
<b>Vertės sumažėjimas</b>	<b>(7 661)</b>	<b>-</b>	<b>1 465</b>	<b>(409)</b>	<b>(1 787)</b>	<b>(8 392)</b>
<i>Vidinės</i>	(118)	-	4 805	(83)	(4 604)	-
<i>Išorinės</i>	9 047	3 485	1 871	14 974	-	29 377
<b>Kitos grynosios pajamos</b>	<b>8 929</b>	<b>3 485</b>	<b>6 676</b>	<b>14 891</b>	<b>(4 604)</b>	<b>29 377</b>
<b>Pelnas prieš apmokestinimą</b>	<b>47 700</b>	<b>6 823</b>	<b>9 300</b>	<b>2 378</b>	<b>(6 449)</b>	<b>59 752</b>
<i>Pelno mokesčio sąnaudos</i>	(7 190)	(690)	-	(350)	-	(8 230)
<b>Segmento pelnas po apmokestinimo</b>	<b>40 510</b>	<b>6 133</b>	<b>9 300</b>	<b>2 028</b>	<b>(6 449)</b>	<b>51 522</b>
<i>Pelnas, priskirtinas nekontroliuojančiai daliai</i>	-	-	-	-	-	-
<i>Pelnas, priskirtinas Banko akcininkams</i>	40 510	6 133	9 300	2 028	(6 449)	51 522
<i>Iš viso segmento turto</i>	1 796 872	767 074	22 430	66 456	(144 646)	2 508 186
<i>Iš viso segmento įsipareigojimų</i>	1 573 157	670 357	19 602	48 704	(114 438)	2 197 382
<i>Grynasis segmento turtas (akcininkų nuosavybė)</i>	223 715	96 717	2 828	17 752	(30 208)	310 804

## 16 PASTABA

### ATRINKTA INFORMACIJA APIE FINANSINĘ GRUPĘ

Vadovaujantis vietiniais įstatymais, Bankas privalo atskleisti tam tikrą informaciją apie Finansinę grupę. Bankas 2020 m. gruodžio 31 d. ir 2019 m. gruodžio 31 d. turėjo šias tiesiogiai valdomas patronuojamąsias įmones, konsoliduojamas priežiūriniais tikslais (Bankas kartu su šiomis patronuojamosiomis įmonėmis sudarė Finansinę grupę, visi Finansinę grupę sudarantys ūkio subjektai veikia Lietuvoje):

1. UAB „Šiaulių banko lizingas“ (finansinė nuoma (lizingas) ir nuoma),
2. UAB „Šiaulių banko investicijų valdymas“ (investicijų valdymo veikla),
3. UAB „Šiaulių banko turto fondas“ (nekilnojamojo turto valdymo veikla),
4. UAB „SB lizingas“ (vartotojiškas finansavimas).

Sudarant Finansinės grupės finansines ataskaitas, į Finansinę grupę neįeinančios Banko patronuojamosios įmonės nėra konsoliduotos pagal 10 TFAS reikalavimus ir konsoliduotame Finansinės grupės balanse pateiktos kaip investicijos į patronuojamąsias įmones, apskaitomos nuosavybės metodu, taip pat kaip ir Banko balanse. Toksai pateikimas atitinka priežiūros tikslais Banko teikiamas atskaitomybes, sudaromas pagal Europos parlamento ir tarybos reglamentą (ES) Nr. 575/2013 (CRR).

#### Sutrumpinta Finansinės grupės finansinės padėties ataskaita

	2020.12.31	2019.12.31
<b>TURTAS</b>		
<i>Pinigai ir pinigų ekvivalentai</i>	432,035	181,903
<i>Prekybos knygos vertybiniai popieriai</i>	9,582	15,354
<i>Gautinos sumos iš kitų bankų</i>	1,598	280
<i>Išvestinės finansinės priemonės</i>	445	986
<i>Klientams suteiktos paskolos</i>	1,610,371	1,522,117
<i>Finansinės nuomos gautinos sumos</i>	155,457	157,597
<i>Investiciniai vertybiniai popieriai, vertinami tikrąja verte</i>	34,342	14,059
<i>Investiciniai vertybiniai popieriai, vertinami amortizuota savikaina</i>	697,136	535,479
<i>Investicijos į patronuojamąsias ir asocijuotas įmones</i>	11,320	15,406
<i>Nematerialusis turtas</i>	4,232	2,922
<i>Ilgalaikis materialusis turtas</i>	16,233	11,590
<i>Investicinis turtas</i>	2,920	3,053
<i>Ataskaitinio laikotarpio pelno mokesčio permoka</i>	8	4
<i>Atidėtojo pelno mokesčio turtas</i>	2,076	1,214
<i>Kitas turtas</i>	17,661	16,340
<b>Iš viso turto:</b>	<b>2,995,416</b>	<b>2,478,304</b>
<b>ĮSIPAREIGOJIMAI</b>		
<i>Įsiskolinimai kitiems bankams ir finansų institucijoms</i>	230,143	75,534
<i>Išvestinės finansinės priemonės</i>	3,840	945
<i>Klientams mokėtinos sumos</i>	2,347,682	2,036,674
<i>Specialieji ir skolinimo fondai</i>	5,749	7,060
<i>Išleisti skolos vertybiniai popieriai</i>	20,027	20,044
<i>Ataskaitinių metų pelno mokesčio įsipareigojimai</i>	1,092	1,488
<i>Atidėto pelno mokesčio įsipareigojimai</i>	1,251	917
<i>Kiti įsipareigojimai</i>	29,563	23,843
<b>Iš viso įsipareigojimų:</b>	<b>2,639,347</b>	<b>2,166,505</b>
<b>NUOSAVYBĖ</b>		
<i>Akcinis kapitalas</i>	174,211	174,211
<i>Akcijų priedai</i>	3,428	3,428
<i>Atsargos kapitalas</i>	756	756
<i>Privalomasis rezervas</i>	14,304	14,292
<i>Rezervas savoms akcijoms įsigyti</i>	10,000	10,000
<i>Finansinių priemonių perkainojimo rezervas</i>	375	(22)
<i>Kita akcininkų nuosavybė</i>	2,325	1,524
<i>Nepaskirstytas pelnas</i>	150,670	107,610
<i>Nekontroliuojanti dalis</i>	-	-
<b>Iš viso nuosavybės:</b>	<b>356,069</b>	<b>311,799</b>
<b>Iš viso įsipareigojimų ir akcininkų nuosavybės:</b>	<b>2,995,416</b>	<b>2,478,304</b>

## 16 PASTABA

### ATRINKTA INFORMACIJA APIE FINANSINĘ GRUPĘ (tęsinys)

#### Sutrumpinta Finansinės grupės pelno (nuostolių) ataskaita

	už dvylikos mėn. laikotarpį, pasibaigusį	
	2020.12.31	2019-12-31
<i>Palūkanų pajamos, pripažintos taikant faktinių palūkanų metodą</i>	78,481	73,411
<i>Kitos panašios pajamos</i>	7,449	7,108
<i>Palūkanų ir kitos panašios išlaidos</i>	(10,329)	(8,216)
<b>Grynosios palūkanų pajamos</b>	<b>75,601</b>	<b>72,303</b>
<i>Paslaugų ir komisinių pajamos</i>	22,759	22,920
<i>Paslaugų ir komisinių išlaidos</i>	(6,488)	(6,045)
<b>Grynosios paslaugų ir komisinių pajamos</b>	<b>16,271</b>	<b>16,875</b>
<i>Grynasis pelnas iš prekybinės veiklos</i>	12,018	11,562
<i>Grynasis pelnas (nuostoliai) iš subordinuotos paskolos tikrosios vertės pasikeitimo</i>	-	-
<i>Grynasis pelnas (nuostoliai) iš finansinio turto vertės pripažinimo nutraukimo</i>	1,265	2,442
<i>Grynasis pelnas (nuostoliai) už parduotą materialųjį turtą</i>	266	1,135
<i>Pajamos, susijusios su draudimo veikla</i>	-	-
<i>Kitos veiklos pajamos</i>	718	941
<i>Darbo užmokesčio ir susijusios sąnaudos</i>	(22,342)	(21,549)
<i>Nusidėvėjimo ir amortizacijos sąnaudos</i>	(3,794)	(3,255)
<i>Išlaidos, susijusios su draudimo veikla</i>	-	-
<i>Kitos veiklos sąnaudos</i>	(14,683)	(14,346)
<b>Veiklos pelnas prieš vertės sumažėjimą</b>	<b>65,320</b>	<b>66,108</b>
<i>Paskolų ir kito turto vertės sumažėjimo nuostoliai</i>	(12,283)	(8,595)
<i>Investicijų į patrunuojamąsias įmones vertės sumažėjimo nuostoliai</i>	(114)	1,996
<i>Investicijų į patrunuojamąsias įmones, apskaitomų taikant nuosavybės metodą, pelno arba nuostolių dalis</i>	(108)	1,263
<b>Pelnas prieš pelno mokesťį</b>	<b>52,815</b>	<b>60,772</b>
<i>Pelno mokesčio sąnaudos</i>	(9,859)	(7,891)
<b>Tęsiamos veiklos pelnas</b>	<b>42,956</b>	<b>52,881</b>
<i>Nutraukiamos veiklos pelnas (nuostoliai), po mokesčių</i>	58	-
<b>Grynasis pelnas</b>	<b>43,014</b>	<b>52,881</b>
<b>Grynasis pelnas priskirtinas:</b>		
<i>Banko akcininkams</i>	43,014	52,881
<i>iš tęsiamos veiklos</i>	42,956	52,881
<i>iš nutraukiamos veiklos</i>	58	-
<i>Nekontroliuojančiai daliai</i>	-	-

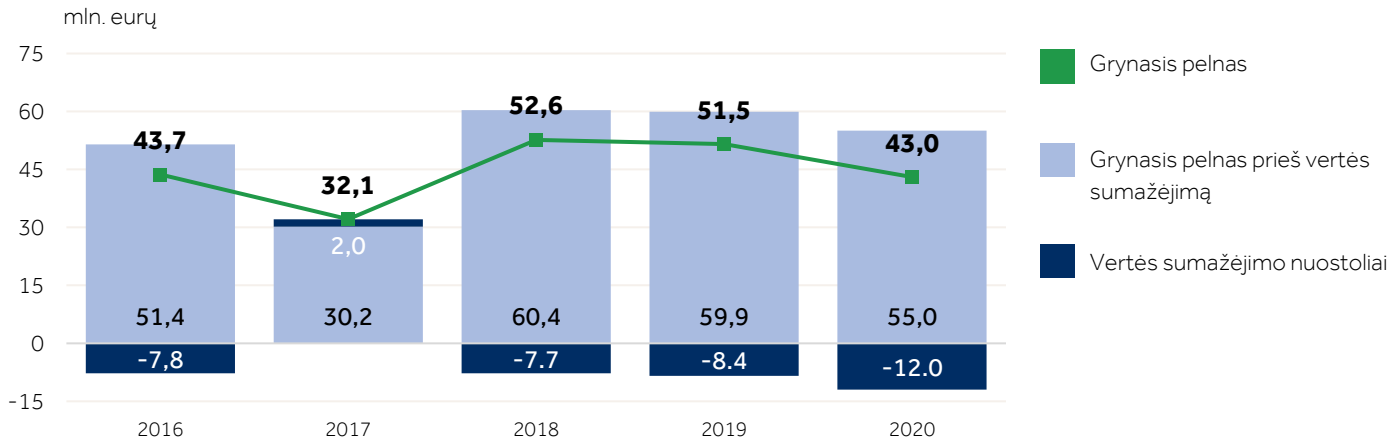
#### Sutrumpinta Finansinės grupės bendrųjų pajamų ataskaita

	už dvylikos mėn. laikotarpį, pasibaigusį	
	2020.12.31	2019-12-31
<b>Grynasis pelnas</b>	<b>43,014</b>	<b>52,881</b>
<b>Kitos bendrosios pajamos (nuostoliai):</b>		
<i>Straipsniai, kurie vėliau gali būti perklasifikuojami į pelną (nuostolius):</i>		
<i>Finansinio turto perkainojimo pelnas (nuostoliai)</i>	446	766
<i>Atidėtasis pelno mokesťis, susijęs su finansinio turto perkainojimu</i>	(49)	(130)
<b>Kitos bendrosios pajamos, atėmus atidėtąjį pelno mokesťį</b>	<b>397</b>	<b>636</b>
<b>Bendrųjų pajamų iš viso</b>	<b>43,411</b>	<b>53,517</b>
<b>Bendrosios pajamos priskirtinos:</b>		
<i>Banko akcininkams</i>	43,411	53,517
<i>Nekontroliuojančiai daliai</i>	-	-
	43,411	53,517

PAPILDOMA INFORMACIJA

## VEIKLOS REZULTATAI

- Šiaulių banko grupė per 2020 metus uždirbo 43,0 mln. eurų neaudituito grynojo pelno
- Turtas išaugo 21 proc. ir viršijo 3 mlrd. eurų
- Paskolų portfelis padidėjo 5 proc. ir pasiekė 1,76 mlrd. eurų
- Bankas tapo aktyviu ir reikšmingu būsto paskolų rinkos dalyviu - portfelis išaugo beveik 3 kartus ir pasiekė 297 mln. eurų
- Indėlių portfelis išaugo 15 proc. ir gruodžio pabaigoje sudarė 2,35 mlrd. eurų
- Įveikiant pandemijos iššūkius, Banko grupė užtikrino nuolatinį visų paslaugų teikimą klientams, siūlė paramos sprendimus dėl COVID-19 nukentėjusiems gyventojams ir verslo įmonėms



### Pagrindinių veiklos rodiklių apžvalga

Šiaulių banko grupė per 2020 m. uždirbo 43,0 mln. eurų neaudituito grynojo pelno (2019 metais - 51,5 mln. eurų). Veiklos pelnas, prieš vertės sumažėjimą ir pelno mokesčių, per metus siekė 64,8 mln. eurų, t. y. 5 proc. mažiau nei per 2019 metus. Ketvirtąjį 2020 m. ketvirčio grynasis pelnas siekė 8,8 mln. eurų, o veiklos pelnas prieš vertės sumažėjimą ir pelno mokesčių sudarė 13,5 mln. eurų.

Grynosios palūkanų pajamos išaugo 5 proc., lyginant su 2019 m., ir siekė 75,7 mln. eurų. Grynosios paslaugų ir komisinių pajamos sudarė 16,0 mln. eurų, t. y. 4 proc. mažiau nei per 2019 metus.

Per ketvirtą ketvirtį nebuvo stebėta reikšmingų kredito kokybės blogėjimo bei pradelstų paskolų didėjimo tendencijų, tačiau, atsižvelgdamas į ECB vykdomo turto kokybės peržiūros proceso metu gautus pastebėjimus, bankas pakoregavo klientų kredito kokybės vertinimo kriterijus ir tai lėmė pripažintų blogų paskolų dalies portfelyje padidėjimą iki 6,9 proc. Bendra ketvirto ketvirčio atidėjinių išlaidų suma siekė 2,9 mln. eurų, o metinės atidėjinių išlaidos sudarė 12,0 mln. eurų (2019 m. 8,4 mln. eurų). 2020 m. paskolų rizikos kaštų rodiklis (CoR) siekė 0,6 proc. (2019 m. rodiklis sudarė 0,5 proc.).

Banko grupės išlaidų ir pajamų santykis metų pabaigoje siekė 42,7 proc. (2019 metų 42,5 proc.), o nuosavo kapitalo grąža siekė 12,7 proc. (2019 metų 17,6 proc.).

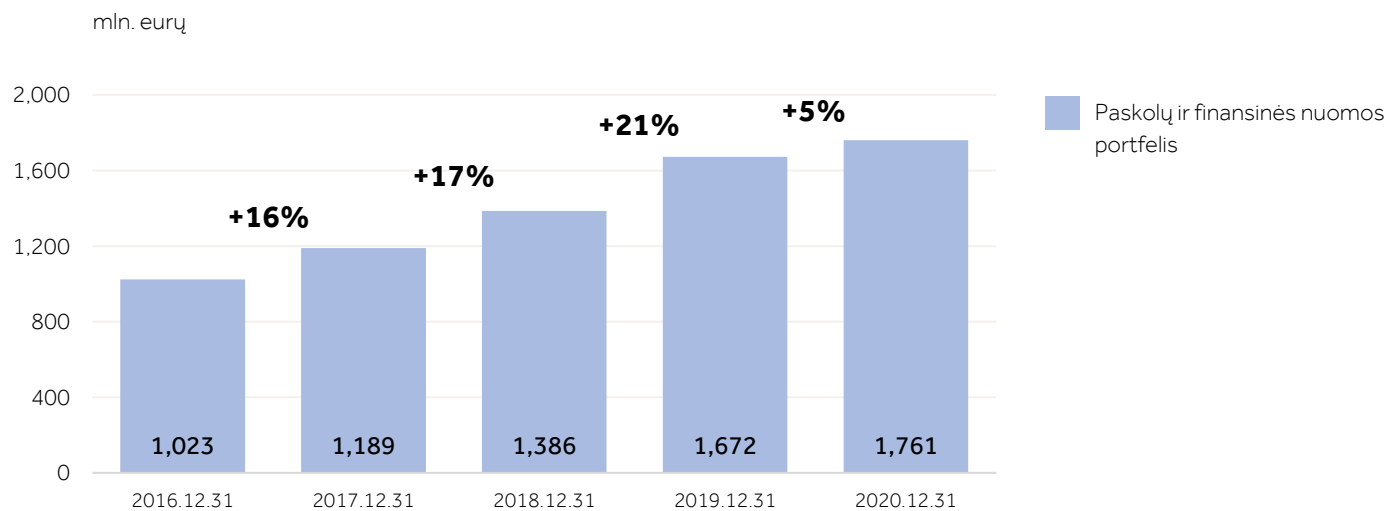
Kapitalo ir likvidumo būklė išlieka tvirta, o riziką ribojantys normatyvai vykdomi su didele atsarga – padengimo likvidžiuoju turtu rodiklis (LCR) 283 proc.\*, o kapitalo pakankamumo rodiklis (CAR) neįskaičius 2020 metų pelno 17.2 proc.\*.

\*- prognozuojami duomenys



*Verslo segmentų apžvalga*

*Verslo ir privačių klientų finansavimas.*



Per metus paskolų portfelis išaugo 5 proc. ir gruodžio mėn. pabaigoje viršijo 1,76 mlrd. eurų (+1 proc., palyginus su trečiojo ketvirčio pabaiga). 2020 m. pasirašyta daugiau nei 700 mln. eurų vertės naujų kreditavimo sutarčių, t. y. 22 proc. mažiau nei per 2019 metus.

Dėl valstybės paramos ir neapibrėžtumo, verslo finansavimo paklausa toliau mažėjo - paskutinį metų ketvirtį verslo finansavimo portfelis sumažėjo 2 proc., o nuo metų pradžios portfelis susitraukė 9 proc. iki 1,06 mlrd. eurų.

Kita vertus, nepaisant antrojo karantino apribojimų, gyventojai išliko aktyvūs gyvenamojo būsto rinkoje. Būsto paskolų portfelis per ketvirtąjį ketvirtį augo 11 proc. iki 297 mln. eurų (metinis pokytis +192 proc.). Vartojimo finansavimo portfelis per ketvirtąjį ketvirtį mažėjo per 2 proc. iki 160 mln. eurų (per metus portfelis išliko nepakitęs).

Bankas ir toliau išlieka aktyvus finansuojant energetiškai efektyvius projektus, per ketvirtį pasirašyta daugiabučių modernizavimo sutarčių už 26 mln. eurų (+258 proc. metinis pokytis), o per visus metus už 81 mln. eurų (+176 proc. metinis pokytis). Kartu su Europos investicijų banku (EIB) toliau kuriamas naujas 200 mln. eurų daugiabučių modernizavimo fondas (veiklos pradžia nukelta į 2021 m. III ketv.), kurio tikslas pritraukti privačius ir tarptautinius investuotojus, tokiu būdu per fondą paskatinant juos investuoti į daugiabučių modernizavimo projektus.

Per ketvirtą ketvirtį suėjo atidėjimo terminas 161 mln. eurų dėl COVID-19 atidėtoms verslo paskoloms. Gruodžio 31 d. duomenimis, iš jų apie 8 proc. kreipėsi dėl papildomo pertvarkymo. Atidėjimo terminas 41 mln. eurų dėl COVID-19 atidėtoms verslo paskoloms dar nėra suėjęs 2020 metų pabaigai. Per 2021 m. pirmuosius ketvirčius nesitikima reikšmingo COVID-19 paveiktų paskolų padidėjimo, tačiau dėl pandemijos rinkoje vis dar vyrauja neapibrėžtumas, tad sunku tiksliai prognozuoti ateities tendenciją.

### Kasdienė bankininkystė

Klientų aktyvumas, naudojantis banko teikiamomis paslaugomis, reikšmingai buvo veikiamas antrojo karantino, kuris buvo įvestas didžiąją dalį ketvirto metų ketvirčio. Grynosios paslaugų ir komisinių pajamos palyginus su trečiuoju ketvirčiu sumažėjo 7 proc. iki 4,0 mln. eurų.

Banko paslaugomis 2020 m. pradėjo naudotis daugiau nei 21 tūkst. naujų privačių klientų ir daugiau nei 2 tūkst. verslo klientų. Per metus paslaugų planų portfelis padidėjo 14 proc. privačių klientų ir 2 proc. verslo klientų (atitinkamai 49 proc. privačių ir 55 proc. verslo klientų turi užsisakę paslaugų planus).

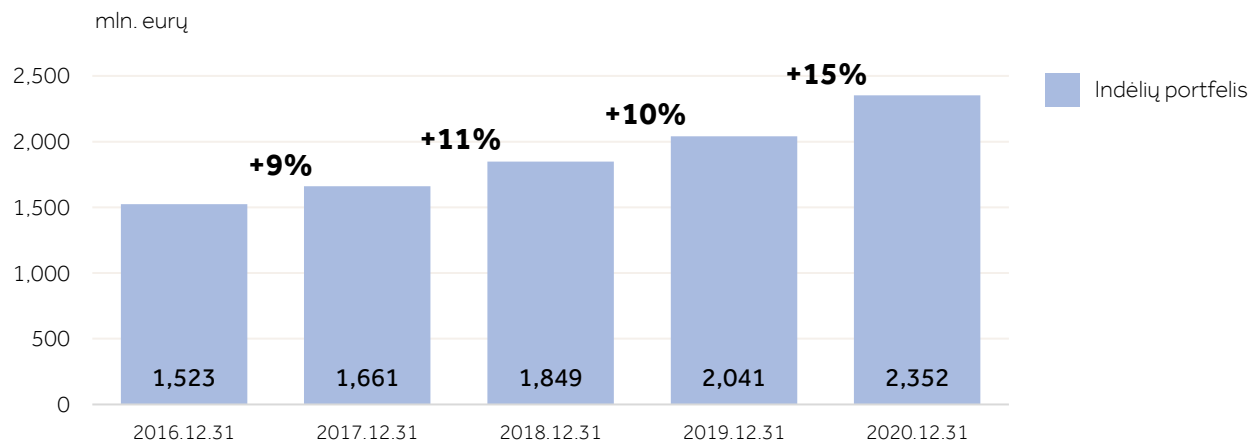
Trečiąjį ketvirtį klientams pristatytos atnaujintos paslaugos - interneto bankas ir mobilioji programėlė - leido toliau gerinti klientų patirtį skaitmeniniuose banko kanaluose. El. kanalų vartotojų skaičius viršijo 190 tūkst., prisijungimų skaičius prie el. kanalų per metus išaugo 26 proc. ir gruodžio mėn. prie el. kanalų pirmą kartą buvo prisijungta daugiau nei 1 mln. kartų. Nuotoliniame klientų aptarnavimo centre klientų srautas per metus yra išaugęs dvigubai.

Mokėjimo kortelių skaičius išaugo 9 proc. (iki 174 tūkst. vnt.), palyginus su 2019 metų pabaiga. Atsiskaitymų skaičius bei apyvarta, palyginus su 2019 m., išaugo atitinkamai 23 proc. ir 21 proc. Grynųjų poreikis taip pat didėjo, nors operacijų skaičius nepakito, grynųjų operacijų apyvarta išaugo 10 proc., lyginant su 2019 m.

Klientų aptarnavimo padaliniuose taikoma išankstinė klientų registracija, klientai kurie vengia papildomo kontakto vykstant į padalinius yra aptarnaujami nuotoliniu būdu. Antro karantino metu buvo uždaryti tik 7 iš 59 padalinių, kurie yra didžiausiuose Lietuvos miestuose. Taip siekiama optimizuoti padalinių skaičių, kur klientų srautas gali persiskirstyti. Atsižvelgiant į ribojimus judėti tarp savivaldybių, antro karantino metu yra siekiama užtikrinti klientams sklandžią prieigą prie banko paslaugų.

### Taupymas ir investavimas

Indėlių portfelis per metus išaugo 15 proc. ir gruodžio pabaigoje sudarė 2,35 mlrd. eurų. Didžiąją dalį portfelio sudarantys indėliai iki pareikalavimo per metus padidėjo 32 proc. arba 353 mln. eurų, o terminuotųjų indėlių portfelis sumažėjo 40 mln. eurų (- 4 proc.). Paskolų ir indėlių santykis 2020 m. pabaigoje siekė 75 proc. (82 proc. 2019 m. pabaigoje). Turint aukštus likvidumo rodiklius bei siekiant efektyvesnio finansavimosi kaštų valdymo, nuo šių metų sausio mėn. dar kartą buvo sumažintos terminuotųjų indėlių palūkanos.



### REITINGAI

2019 m. gegužės 16 d. tarptautinė reitingų agentūra „Moody's Investors Service“, įvertinusi nuoseklų kapitalizacijos stiprinimą ir tvarų pelningumo gerėjimą, Šiaulių bankui pagerino kredito reitingą ir nustatė:

- ilgalaikio skolinimosi reitingą – Baa2;
- trumpalaikio skolinimosi reitingą – P-2;
- reitingų perspektyva – Stabili.

2021 m. vasario 18 d. Moody's patvirtino anksčiau suteiktą ilgalaikių indėlių reitingą Baa2, jo perspektyvą pakeitė iš stabilios į teigiamą. Taip pat patvirtintas iki šiol buvęs trumpalaikių indėlių reitingas P-2.

## RIZIKOS VALDYMAS, VEIKLOS RIZIKĄ RIBOJANČIŲ NORMATYVŲ VYKDYMAS

Pajamoms augant sparčiau nei išlaidoms, išlaikomas aukštas veiklos efektyvumas. Kapitalo ir likvidumo būklė išlieka tvirta - riziką ribojantys normatyvai vykdomi su derama atsarga.

Pagrindiniai grupės finansiniai rodikliai:

	2016.12.31	2017.12.31	2018.12.31	2019.12.31	2020.12.31
ROAA, %	2,5	1,6	2,4	2,1	1,5
ROAE, %	26,1	16,1	22,3	17,6	12,7
Išlaidų - pajamų santykis, %	42,3	52,1	37,3	42,5	42,7
Paskolų ir indėlių santykis, %	68,5	72,2	75,1	82,2	75,1

Duomenys apie rodiklius pateikiami ir Šiaulių banko svetainėje - apie veiklos pelningumo rodiklius:

[Titulinis](#) › [Banko investuotojams](#) › [Finansinė informacija](#) › [Pelningumo rodikliai](#)

ir veiklos riziką ribojančius normatyvus:

[Titulinis](#) › [Banko investuotojams](#) › [Finansinė informacija](#) › [Veiklos riziką ribojantys normatyvai](#)

## ĮSTATINIS KAPITALAS, AKCININKAI

Banko įstatinis kapitalas 2020 m. gruodžio 31 d. buvo 174 210 616,27 eurų, jis padalintas į 600 726 263 paprastąsias vardines 0,29 euro nominalios vertės akcijas (ISIN LT0000102253 Nasdaq CSD Lietuvos filialas). Banko įstatai po paskutinio įstatinio kapitalo padidinimo papildomais įnašais įregistruoti Juridinių asmenų registre 2018 m. gruodžio 13 d. Banko įstatinis kapitalas per 2020 m. nebuvo didinamas.

Banko akcijų suteikiamos teisės nurodytos Banko įstatuose, pateikiamuose Banko interneto tinklalapyje:

[Titulinis](#) › [Apie mus](#) › [Svarbūs dokumentai](#)

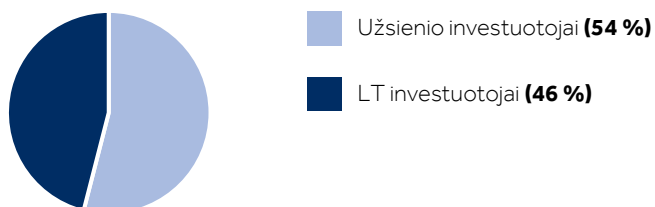
Įstatinio kapitalo kitimas:

	2014-06-03	2015-05-26	2015-09-14	2016-05-26	2017-06-06	2018-06-01	2018-12-13
Kapitalas, EUR	78 300 000	85 033 800	91 226 381,99	109 471 658,33	131 365 989,88	157 639 187,74	174 210 616,27

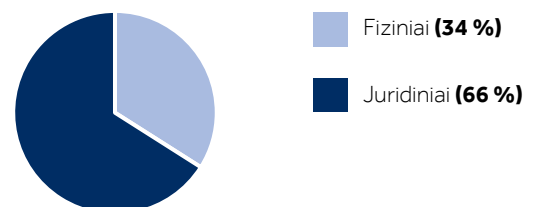
2020 m. gruodžio 31 d. Banko akcininkų skaičius buvo 9 053 (2019 m. pabaigoje – 5 391). Visos išleistos Banko akcijos suteikia akcijų turėtojams vienodas teises, numatytas Lietuvos Respublikos akcinių bendrovių įstatyme ir Banko įstatuose:

[Titulinis](#) › [Apie mus](#) › [Svarbūs dokumentai](#)

Akcininkai pagal rezidavimą



Akcininkai pagal tipą



Akcininkai, turinys daugiau kaip 5% banko akcijų ir balsų 2020 m. gruodžio 31 d.:

Nuosavybės teise turima įstatinio kapitalo dalis, %

ERPB, LEI kodas 549300HTGDOVDU60GK19	26.02
AB Invalda INVL, įm.k. 121304349 *	5.48
Algirdas Butkus**	5.27
Gintaras Kateiva***	2.46

\*Vadovaujantis LR Vertybinių popierių įstatymu, akcininko balsai skaičiuojami kartu su kontroliuojamos įmonės UAB „INVL Asset Management“, įm.k. 126263073 – 0,66% balsais.

\*\*Balsai skaičiuojami kartu su kontroliuojamomis įmonėmis: UAB Prekybos namai „AIVA“, įm.k., 144031190 – 2,03%, UAB „Mintaka“, įm.k. 144725916 – 0,90%.

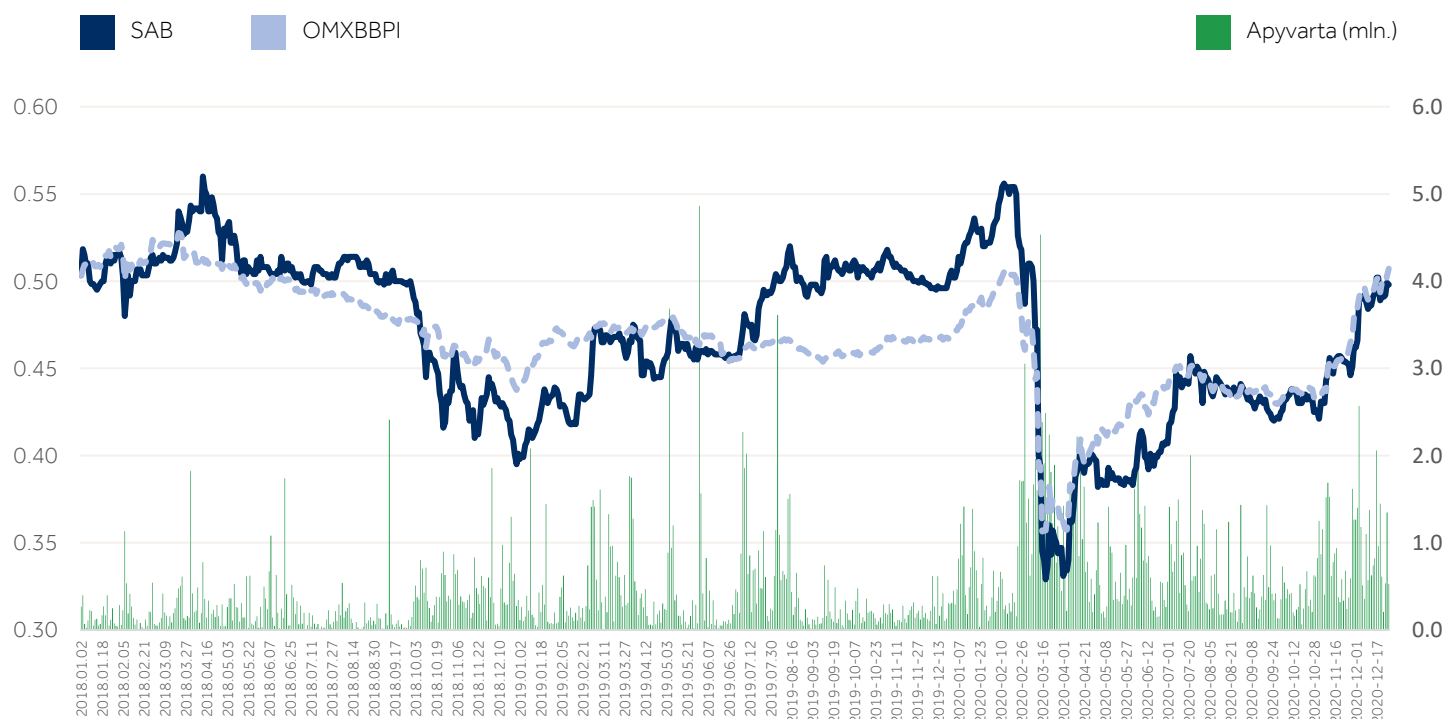
\*\*\*Balsai skaičiuojami kartu su sutuoktinės turimais balsais.

Informacija apie akcijas:

	2016	2017	2018	2019	2020
Kapitalizacija, mln. Eur	169,5	266,8	240,9	304,0	299,2
Apyvarta, mln. Eur	23,1	44,5	34,7	48,3	84,5
Akcijos kaina paskutinę prekybos sesijos dieną	0,449	0,589	0,401	0,506	0,498
Žemiausia akcijos kaina ataskaitiniu periodu	0,283	0,448	0,391	0,394	0,320
Aukščiausia akcijos kaina ataskaitiniu periodu	0,462	0,627	0,658	0,534	0,558
Vidutinė akcijos kaina ataskaitiniu periodu	0,351	0,530	0,521	0,473	0,442
Akcijos balansinė vertė	0,458	0,448	0,448	0,518	0,592
P/BV	1,0	1,3	0,9	1,0	0,8
P/E	3,9	8,3	4,6	5,9	7,0
Kapitalo padidėjimas iš nepaskirstyto pelno, %	20,0	20,0	-	-	-

\*rodiklių aprašymas pateiktas Banko svetainėje: [Tutulinis](#) > [Banko investuotojams](#) > [Finansinė informacija](#) > [Alternatyvūs veiklos rodikliai](#)

Banko akcijų kainos ir apyvartos dinamika 2018-2020 m:



## BANKO VALDYMAS

Banko valdymo organai yra Banko visuotinis akcininkų susirinkimas, Banko stebėtojų taryba, Banko valdyba ir Banko administracijos vadovas (Banko vadovas).

**Banko stebėtojų taryba** yra kolegialus priežiūros organas, atliekantis Banko veiklos priežiūrą. Stebėtojų tarybai vadovauja jos pirmininkas. Banko stebėtojų tarybą, sudaromą iš septynių narių, renka visuotinis akcininkų susirinkimas ketveriems metams. Stebėtojų tarybos narius susirinkimui siūlo susirinkimo iniciatoriai, arba akcininkai, turintys 1/20 banko akcijų. Banko įstatatai numato, kad Stebėtojų tarybos nario kadencijų skaičius neribojamas.

2020 m. kovo 31 d. vykusiam visuotiniame akcininkų susirinkime naujai keturių metų kadencijai buvo renkama Banko Stebėtojų taryba. Visuotiniame akcininkų susirinkime patvirtinti Banko įstatų pakeitimai, pagal kuriuos Banko stebėtojų tarybą sudarys ne 7, kaip buvo iki šiol, o 8 nariai. Susirinkime išrinktas Banko Stebėtojų Tarybos pirmininkas ir nariai:

- Tarybos pirmininkas - Arvydas Salda;
- Nariai – Gintaras Kateiva, Darius Šulnis, Miha Košak, Martynas Česnavičius, Ramunė Vilija Zabulienė ir Adriano Arietti.

Susirinkimo sprendime nustatyta, kad pirmą kartą į banko stebėtojų tarybą išrinkti asmenys tarybos narių pareigas pradės eiti tik gavus priežiūros institucijos leidimą. 2020 m. birželio 2 d. gautas Europos Centrinio banko (ECB) pranešimas, kad ECB valdančioji taryba nusprendė neprieštarauti Adriano Arietti paskyrimui Banko stebėtojų tarybos nariu. Adriano Arietti laikomas einančiu Banko stebėtojų tarybos nario pareigas nuo 2020 m. birželio 3 d.

2020-06-10 vykusiam neeiliniame visuotiniame akcininkų susirinkime į Banko stebėtojų tarybą išrinkta Susan Gail Buyske. Bankas 2020 m. liepos 31 d. gavo ECB pranešimą, kad ECB valdančioji taryba nusprendė neprieštarauti Susan Gail Buyske paskyrimui Banko stebėtojų tarybos nare. Susan Gail Buyske laikoma einančia Banko stebėtojų tarybos narės pareigas nuo 2020 m. liepos 31 d.

Banko stebėtojų tarybą (išrinkta 2020-03-31, kadencija baigiasi 2024 m. eilinio visuotinio banko akcininkų susirinkimo dieną) šiuo metu sudaro 8 nariai, iš jų 5 nepriklausomi.

### Banko stebėtojų taryba

Vardas, Pavardė	Pareigos Stebėtojų taryboje	Nuosavybės teise turima kapitalo dalis, proc. (2020-12-31)	Kartu su susijusiais asmenimis turima balsų dalis, proc. (2020-12-31)
Arvydas Salda	Pirmininkas nuo 1999 m.	1,73	1,73
Gintaras Kateiva	Narys nuo 2008 m.	5,27	5,29*
Ramunė Vilija Zabulienė	Nepriklausoma narė nuo 2012 m.	-	-
Darius Šulnis	Narys nuo 2016 m.	-	-
Martynas Česnavičius	Nepriklausomas narys nuo 2016 m.	-	0,35**
Miha Košak	Nepriklausomas narys nuo 2017 m.	-	-
Adriano Arietti	Nepriklausomas narys nuo 2020 m.	-	-
Susan Gail Buyske	Nepriklausoma narė nuo 2020 m.	-	-

\*Vadovaujantis LR Vertybinių popierių įstatymu, balsai skaičiuojami kartu su sutuoktinės turimais balsais.

\*\*Balsai skaičiuojami kartu su UAB „PRO Finance“, įm.k. 110886161 – 0,35%.

**Banko valdyba** yra kolegialus Banko valdymo organas, kurį sudaro 7 nariai. Ji vadovauja Bankui, tvarko jo reikalus ir už Banko finansinių paslaugų vykdymą atsako pagal įstatymus. Valdybos darbo tvarką nustato Valdybos darbo reglamentas. Valdybą renka Banko stebėtojų taryba ketveriems metams. Valdybos narius renka, atšaukia ir prižiūri jos veiklą Banko stebėtojų taryba. Valdybos kadencija – ketveri metai, kadencijų skaičius neribojamas. Jeigu renkami pavieniai valdybos nariai, jie renkami iki veikiančios valdybos kadencijos pabaigos.

Naujai išrinkta Banko stebėtojų taryba 2020-03-31 pirmajame posėdyje išrinko Banko Valdybos narius. Valdyba pirmame posėdyje išrinko Valdybos pirmininką ir pavaduotojus. Valdybos narį Joną Bartkų pakeitė Šiaulių banko Paslaugų vystymo tarnybos vadovas Mindaugas Rudys.

- Valdybos pirmininkas – Algirdas Butkus.
- Valdybos pirmininko pavaduotojai – Vytautas Sinius, Donatas Savickas.
- Nariai – Daiva Šorienė, Vita Urbonienė, Ilona Baranauskienė ir Mindaugas Rudys.

Banko valdyba išrinkta 2020-03-31, kadencija baigiasi 2024 m. eilinio visuotinio banko akcininkų susirinkimo dieną.

## Banko valdyba

<i>Vardas, Pavardė</i>	<i>Pareigos Banko valdyboje</i>	<i>Pareigos Banke</i>	<i>Nuosavybės teise turima kapitalo dalis, proc. (2020-12-31)</i>	<i>Kartu su susijusiais asmenimis turima balsų dalis, proc. (2020-12-31)</i>
Algirdas Butkus	Pirmininkas nuo 1999 m.	Administracijos vadovo pavaduotojas	2,43	5,36*
Vytautas Sinius	Pirmininko pavaduotojas nuo 2014 m.	Administracijos vadovas	0,20	0,20
Donatas Savickas	Pirmininko pavaduotojas nuo 1995 m.	Administracijos vadovo pavaduotojas, Finansų ir rizikos valdymo tarnybos vadovas	0,10	0,10
Daiva Šorienė	Narė nuo 2005 m.	Administracijos vadovo pavaduotoja, Pardavimų ir rinkodaros tarnybos vadovė	0,01	0,01
Vita Urbonienė	Narė nuo 2011 m.	Vyriausioji buhalterė, Apskaitos ir mokesčių tarnybos vadovė	0,04	0,04
Mindaugas Rudys	Narys nuo 2020 m.	Paslaugų vystymo tarnybos vadovas	0,03	0,03
Ilona Baranauskienė	Narė nuo 2014 m.	Teisės ir administravimo tarnybos vadovė	0,01	0,01

\* Vadovaujantis LR Vertybinių popierių įstatymu, balsai skaičiuojami kartu su kontroliuojamomis įmonėmis: UAB „Prekybos namai „AIVA“, įm.k., 144031190 – 2,03%, UAB „Mintaka“, įm.k. 144725916 – 0,90%.

## BANKO ĮMONIŲ GRUPĖ

	<i>Veiklos pobūdis</i>	<i>Registravimo data</i>	<i>Įmonės kodas</i>	<i>Adresas</i>	<i>Tel.</i>	<i>el. Paštas, interneto svetainė</i>
<b>AB Šiaulių bankas</b>	komercinė bankininkystė	1992-02-04	112025254	Tilžės g. 149, LT-76348 Šiauliai	(8 41) 595 607	info@sb.lt, www.sb.lt

## Tiesiogiai Banko valdomos patrunuojamosios įmonės

<b>UAB „SB lizingas“</b>	finansinė nuoma, vartojimo kreditai	1997-07-14	234995490	Laisvės al. 80, LT-44249 Kaunas	(8 37) 407 200	info@sbl.lt, www.sblizingas.lt
<b>UAB „Šiaulių banko lizingas“</b>	finansinė nuoma (lizingas) ir veiklos nuoma	1999-08-16	145569548	Vilniaus g. 167, LT-76352 Šiauliai	(8 41) 598 010, (8 5) 272 3015	lizingas@sb.lt, www.sb.lt
<b>UAB „Šiaulių banko turto fondas“</b>	nekilnojamojo turto valdymas	2002-08-13	145855439	Vilniaus g. 167, LT-76352 Šiauliai	(8 41) 525 322	turtofondas@sb.lt, www.sbp.lt
<b>Gyvybės draudimo UAB „SB draudimas“</b>	gyvybės draudimas	2000-08-31	110081788	Laisvės pr. 3, LT-04215 Vilnius	(8 5) 236 2723	info@sbdraudimas.lt, www.sbdraudimas.lt
<b>UAB „Šiaulių banko investicijų valdymas“**</b>	investicijų valdymas	2000-08-31	145649065	Šeimyniškių g. 1A, LT-09312 Vilnius	(8 5) 272 2477	sbiv@sb.lt, www.sbp.lt
<b>UAB „Minera“**</b>	nekilnojamojo turto valdymas	1992-09-30	121736330	Dvaro g. 123A, LT-76208 Šiauliai	(8 41) 399 423	info@minera.lt, www.sbp.lt, www.minera.lt

## Netiesiogiai Banko valdomos patrunuojamosios įmonės:

<b>UAB „Sandworks“***</b>	nekilnojamojo turto valdymas	2012-10-10	302896357	Skrudynės g. 1, LT-93123 Neringa	(8 615) 34251	
<b>UAB „Apželdinimas“***</b>	apželdinimas, aplinkos tvarkymas	1991-02-05	132443396	A. Mickevičiaus g. 56, LT-44244 Kaunas	(8 37) 391 055	

\*skirtos parduoti

\*\*100 proc. akcijų paketą valdo Banko 100 proc. valdoma įmonė „Šiaulių banko investicijų valdymas“

\*\*\*100 proc. akcijų paketą valdo Banko 100 proc. valdoma įmonė „Šiaulių banko turto fondas“

## KITA INFORMACIJA, VIEŠAI SKELBTA INFORMACIJA IR SVARBIAUSI ĮVYKIAI

### SANDORIAI SU SUSIJUSIOMIS ŠALIMIS

Informacija apie sandorius su susijusiomis šalimis yra pateikiama 2020 m. finansinės atskaitomybės 12 pastaboje.

### PRANEŠIMAI APIE VIEŠAI NEATSKLEISTĄ INFORMACIJĄ

Pranešimus apie viešai neatskleistą informaciją Bankas savo įstatuose ir LR norminiuose aktuose nustatyta tvarka skelbia Centrinėje reglamentuojamos informacijos bazėje ir Banko interneto svetainėje:

[Titulinis › Banko investuotojams › Pranešimai apie esminius įvykius](#)

Kiti svarbūs įvykiai skelbiami Banko interneto svetainėje:

[Titulinis › Apie mus › Naujienos](#)

Administracijos vadovas  
2021-02-26



Vytautas Sinius

## ATSAKINGŲ ASMENŲ PATVIRTINIMAS

Mes, AB Šiaulių banko administracijos vadovas Vytautas Sinius ir vyriausioji buhalterė, Vita Urbonienė, patvirtiname, kad, mūsų žiniomis, 2020 m. dvylikos mėnesių finansinės ataskaitos sudarytos pagal taikomus apskaitos standartus, atitinka tikrovę ir teisingai parodo AB Šiaulių banko ir bendrą konsoliduotų įmonių turtą, įsipareigojimus, finansinę būklę, veiklos rezultatą ir pinigų srautus.

Administracijos vadovas

Vyriausioji buhalterė

2021-02-26



Vytautas Sinius



Vita Urbonienė