

ATSAKINGŲ ASMENŲ PATVIRTINIMAS

Mes, AB Šiaulių banko administracijos vadovas Vytautas Sinius ir vyriausioji buhalterė Vita Adomaitytė, patvirtiname, kad, mūsų žiniomis, 2016 m. devynių mėnesių finansinės ataskaitos sudarytos pagal taikomus apskaitos standartus, atitinka tikrovę ir teisingai parodo AB Šiaulių banko ir bendrą konsoliduotų įmonių turtą, įsipareigojimus, finansinę būklę, veiklos rezultatą ir pinigų srautus.

Administracijos vadovas



Vytautas Sinius

Vyriausioji buhalterė



Vita Adomaitytė

2016-11-21



SUTRUMPINTOS TARPINĖS
FINANSINĖS ATASKAITOS
(neauditotos)

už devynių mėnesių laikotarpį, pasibaigusį 2016 m. rugsėjo 30 d.

Tilžės 149, LT-76348 Šiauliai
Tel. (8 41) 595 607, faks. (8 41) 430 774
El. paštas info@sb.lt
www.sb.lt

TURINYS

SUTRUMPINTA FINANSINĖS PADĖTIES ATASKAITA	4
SUTRUMPINTA PELNO (NUOSTOLIŲ) ATASKAITA	5
SUTRUMPINTA PELNO (NUOSTOLIŲ) ATASKAITA UŽ KETVIRČIO LAIKOTARPĮ	6
SUTRUMPINTA BENDRŲJŲ PAJAMŲ ATASKAITA	7
SUTRUMPINTA BENDRŲJŲ PAJAMŲ ATASKAITA UŽ KETVIRČIO LAIKOTARPĮ	7
SUTRUMPINTA NUOSAVO KAPITALO POKYČIŲ ATASKAITA	8
SUTRUMPINTA PINIGŲ SRAUTŲ ATASKAITA	9
AIŠKINAMASIS RAŠTAS	10
PAPILDOMA INFORMACIJA	29

SUTRUMPINTA FINANSINĖS PADĖTIES ATASKAITA

	Pastabos	2016 m. rugsėjo 30 d.		2015 m. gruodžio 31 d.	
		Grupė	Bankas	Grupė	Bankas
TURTAS					
Pinigai ir pinigų ekvivalentai		86 576	85 756	105 012	104 286
Vertybiniai popieriai, vertinami tikrąja verte per pelną (nuostolius)	2	54 161	23 783	71 116	42 726
Gautinos sumos iš kitų bankų		5 171	5 142	6 529	6 499
Išvestinės finansinės priemonės		7 174	6 772	9 292	8 754
Klientams suteiktos paskolos	1	955 562	1 008 999	851 296	912 669
Finansinės nuomos gautinos sumos	1	68 114	33 063	57 812	1 145
Investiciniai vertybiniai popieriai:					
- skirti parduoti	2	17 777	17 206	20 468	19 821
- laikomi iki išpirkimo	2	519 555	519 555	494 645	494 645
Investicijos į patrunuojamąsias ir asocijuotas įmones	2	-	31 425	-	32 175
Nematerialusis turtas		4 119	1 139	3 770	798
Ilgalaikis materialusis turtas		10 926	10 052	10 946	10 023
Investicinis turtas		16 709	1 740	18 348	3 291
Ataskaitinio laikotarpio pelno mokesčio permoka		72	-	46	-
Atidėtojo pelno mokesčio turtas		1 115	-	1 385	46
Kitas turtas	3	45 959	15 061	44 105	7 091
Turtas, skirtas parduoti	2	-	58	270	13 888
Iš viso turto:		1 792 990	1 759 751	1 695 040	1 657 857
ĮSIPAREIGOJIMAI					
Įsiskolinimai kitiems bankams ir finansų institucijoms		49 733	50 628	50 376	53 383
Išvestinės finansinės priemonės		267	267	136	136
Klientams mokėtinos sumos	4	1 479 731	1 481 692	1 436 388	1 436 712
Specialieji ir skolinimo fondai	5	18 285	18 285	8 191	8 191
Subordinuota paskola	12	20 102	20 102	20 457	20 457
Ataskaitinių metų pelno mokesčio įsipareigojimai		4 257	4 095	1 322	947
Atidėto pelno mokesčio įsipareigojimai		849	339	977	-
Įsipareigojimai, susiję su draudimo veikla		25 781	-	23 515	-
Kiti įsipareigojimai		20 588	14 169	13 085	5 518
Įsipareigojimai, susiję su turto, skirtu parduoti	2	3	-	3 529	-
Iš viso įsipareigojimų:		1 619 596	1 589 577	1 557 976	1 525 344
NUOSAVYBĖ					
Akcinis kapitalas	6	109 472	109 472	91 226	91 226
Akcijų priedai		-	-	-	-
Atsargos kapitalas		754	756	756	756
Privalomasis rezervas	6	4 159	4 157	2 468	2 290
Finansinio turto perkainojimo rezervas		831	831	896	896
Nepaskirstytas pelnas		58 178	54 958	41 718	37 345
Nekontroliuojanti dalis		-	-	-	-
Iš viso nuosavybės:		173 394	170 174	137 064	132 513
Iš viso įsipareigojimų ir akcininkų nuosavybės:		1 792 990	1 759 751	1 695 040	1 657 857

Pastabos, pateiktos 10 - 28 puslapiuose, yra neatskiriama finansinių ataskaitų dalis.

Administracijos vadovas

Vyriausioji buhalterė

Data: 2016 m. lapkričio 21 d.



Vytautas Sinius

Vita Adomaitytė

SUTRUMPINTA PELNO (NUOSTOLIŲ) ATASKAITA

	Pastabos	2016 m. rugsėjo 30 d.		2015 m. rugsėjo 30 d.	
		Grupė	Bankas	Grupė	Bankas
už devynių mėn. laikotarpį, pasibaigusį					
Tęsiama veikla					
Palūkanų ir kitos panašios pajamos	7	56 365	50 789	47 648	41 539
Palūkanų ir kitos panašios išlaidos	7	(9 253)	(9 257)	(14 111)	(14 043)
Grynosios palūkanų pajamos		47 112	41 532	33 537	27 496
Paslaugų ir komisinių pajamos	8	10 014	9 717	8 661	8 305
Paslaugų ir komisinių išlaidos	8	(3 478)	(3 233)	(3 004)	(2 622)
Grynosios paslaugų ir komisinių pajamos		6 536	6 484	5 657	5 683
Grynasis pelnas (nuostoliai) iš operacijų vertybiniais popieriais	11	6 291	5 284	(378)	56
Grynasis pelnas iš operacijų užsienio valiuta ir susijusiomis išvestinėmis finansinėmis priemonėmis		2 828	2 963	2 553	1 991
Grynieji nuostoliai iš įterptųjų išvestinių finansinių priemonių		(540)	(404)	(2 903)	(2 908)
Grynasis pelnas (nuostoliai) iš subordinuotos paskolos tikrosios vertės pasikeitimo		345	345	(175)	(175)
Grynasis pelnas iš finansinio turto vertės pripažinimo nutraukimo	11	11 868	11 868	3 248	3 248
Grynasis pelnas (nuostoliai) už parduotą materialųjį turtą		(92)	544	2 426	2 563
Pajamos, susijusios su kita Grupės įmonių veikla	11	10 362	-	10 009	-
Kitos veiklos pajamos		1 274	402	1 311	470
Darbo užmokesčio ir susijusios sąnaudos		(13 909)	(11 815)	(11 936)	(9 228)
Nusidėvėjimo ir amortizacijos sąnaudos		(1 292)	(972)	(1 163)	(778)
Išlaidos, susijusios su kita Grupės įmonių veikla	11	(9 742)	-	(9 359)	-
Kitos veiklos sąnaudos	9	(6 778)	(4 837)	(6 783)	(4 943)
Veiklos pelnas prieš vertės sumažėjimą		54 263	51 394	26 044	23 475
Paskolų ir kito turto vertės sumažėjimo nuostoliai	10	(11 691)	(12 336)	(12 323)	(8 660)
Investicijų į patrunuojamąsias įmones vertės sumažėjimo ir investicijų į laikomas parduoti patrunuojamąsias įmones perkainojimo nuostoliai	2,10	-	(1 300)	-	(14 363)
Dividendai iš investicijų į patrunuojamąsias įmones ir iš investicijų į laikomas parduoti patrunuojamąsias įmones		-	5 632	-	18 373
Tęsiamos veiklos pelnas prieš pelno mokestį		42 572	43 390	13 721	18 825
Pelno mokesčio sąnaudos		(5 568)	(5 036)	(2 742)	(2 254)
Tęsiamos veiklos pelnas		37 004	38 354	10 979	16 571
Nutraukiamos veiklos pelnas (nuostoliai), po mokesčių		19	-	6 261	-
Grynasis pelnas		37 023	38 354	17 240	16 571
Grynasis pelnas priskirtinas:					
Banko akcininkams		37 023	38 354	17 240	16 571
iš tęsiamos veiklos		37 004	38 354	10 979	16 571
iš nutraukiamos veiklos		19	-	6 261	-
Nekontroliuojančiai daliai		-	-	-	-
Pagrindinis pelnas, tenkantis vienai akcijai (Eur už vieną akciją), priskirtinas Banko akcininkams		0,10		0,05	
iš tęsiamos veiklos		0,10		0,03	
iš nutraukiamos veiklos		0,00		0,02	
Sumažintasis pelnas, tenkantis vienai akcijai (Eur už vieną akciją), priskirtinas Banko akcininkams		0,09		0,05	
iš tęsiamos veiklos		0,09		0,03	
iš nutraukiamos veiklos		0,00		0,02	

Pastabos, pateiktos 10 - 28 puslapiuose, yra neatskiriama finansinių ataskaitų dalis.

SUTRUMPINTA PELNO (NUOSTOLIŲ) ATASKAITA UŽ KETVIRČIO LAIKOTARPĮ

už trijų mėnesių laikotarpį

	2016-07-01 - 2016-09-30		2015-07-01 - 2015-09-30	
	Grupė	Bankas	Grupė	Bankas
Tęsiama veikla				
Palūkanų ir kitos panašios pajamos	17 882	16,010	16,890	14,807
Palūkanų ir kitos panašios išlaidos	(2 933)	(2,935)	(4,440)	(4,325)
Grynosios palūkanų pajamos	14 949	13,075	12,450	10,482
Paslaugų ir komisinių pajamos	3 290	3,194	3,489	3,194
Paslaugų ir komisinių išlaidos	(1 230)	(1,152)	(1,033)	(858)
Grynosios paslaugų ir komisinių pajamos	2 060	2,042	2,456	2,336
Grynasis pelnas (nuostoliai) iš operacijų vertybiniais popieriais	3 349	2,501	(1,124)	84
Grynasis pelnas iš operacijų užsienio valiuta ir susijusiomis išvestinėmis finansinėmis priemonėmis	1 117	1,177	955	821
Grynieji nuostoliai iš įterptųjų išvestinių finansinių priemonių	(866)	(749)	(847)	(852)
Grynasis pelnas (nuostoliai) iš subordinuotos paskolos tikrosios vertės pasikeitimo	865	865	(98)	(98)
Grynasis pelnas iš finansinio turto vertės pripažinimo nutraukimo	758	758	771	771
Grynasis pelnas už parduotą materialųjį turtą	251	197	84	256
Pajamos, susijusios su kita Grupės įmonių veikla	3 351	-	2,922	-
Kitos veiklos pajamos	435	119	493	123
Darbo užmokesčio ir susijusios sąnaudos	(4 608)	(3,959)	(4,119)	(2,998)
Nusidėvėjimo ir amortizacijos sąnaudos	(448)	(337)	(413)	(263)
Išlaidos, susijusios su kita Grupės įmonių veikla	(3 765)	-	(1,345)	-
Kitos veiklos sąnaudos	(2 382)	(1,621)	(2,204)	(1,527)
Veiklos pelnas prieš vertės sumažėjimą	15 066	14,068	9,981	9,135
Paskolų ir kito turto vertės sumažėjimo nuostoliai	(2 471)	(2,744)	(7,072)	(4,956)
Investicijų į patrunuojamąsias įmones vertės sumažėjimo ir investicijų į laikomas parduoti patrunuojamąsias įmones perkainojimo nuostoliai	-	-	-	(14,363)
Dividendai iš investicijų į patrunuojamąsias įmones ir iš investicijų į laikomas parduoti patrunuojamąsias įmones	-	86	-	14,898
Tęsiamos veiklos pelnas prieš pelno mokesťį	12 595	11,410	2,909	4,714
Pelno mokesčio sąnaudos	(1 798)	(1,662)	(618)	(542)
Tęsiamos veiklos pelnas	10 797	9,748	2,291	4,172
Nutraukiamos veiklos pelnas (nuostoliai), po mokesčių	(15)	-	(249)	-
Grynasis pelnas	10 782	9,748	2,042	4,172
Grynasis pelnas priskirtinas:				
Banko akcininkams	10 782	9,748	2,042	4,172
iš tęsiamos veiklos	10 797	9,748	2,291	4,172
iš nutraukiamos veiklos	(15)	-	(249)	-
Nekontroliuojančiai daliai	-	-	-	-

Pastabos, pateiktos 10 - 28 puslapiuose, yra neatskiriama finansinių ataskaitų dalis.

SUTRUMPINTA BENDRŪJŲ PAJAMŲ ATASKAITA

	už devynių mėn. laikotarpį, pasibaigusį			
	2016 m. rugsėjo 30 d.		2015 m. rugsėjo 30 d.	
	Grupė	Bankas	Grupė	Bankas
Grynas pelnas	37 023	38 354	17 240	16 571
Kitos bendrosios pajamos (nuostoliai):				
<i>Straipsniai, kurie vėliau gali būti perklasifikuojami į pelną (nuostoliai):</i>				
<i>Finansinio turto perkainojimo pelnas (nuostoliai)</i>	(76)	(76)	(956)	(954)
<i>Atidėtasis pelno mokestis, susijęs su finansinio turto perkainojimu</i>	11	11	143	143
Kitos bendrosios pajamos, atėmus atidėtąjį pelno mokestį	(65)	(65)	(813)	(811)
Bendrujų pajamų iš viso	36 958	38 289	16 427	15 760
Bendrosios pajamos priskirtinos:				
<i>Banko akcininkams</i>	36 958	38 289	16 427	15 760
<i>iš tęsiamos veiklos</i>	36 939	38 289	10 166	15 760
<i>iš nutraukiamos veiklos</i>	19	-	6 261	-
<i>Nekontroliuojančiai daliai</i>	-	-	-	-
	36 958	38 289	16 427	15 760

SUTRUMPINTA BENDRŪJŲ PAJAMŲ ATASKAITA UŽ KETVIRČIO LAIKOTARPĮ

	už trijų mėnesių laikotarpį			
	2016-07-01 - 2016-09-30		2015-07-01 - 2015-09-30	
	Grupė	Bankas	Grupė	Bankas
Grynas pelnas	10 782	9 748	2 042	4 172
Kitos bendrosios pajamos (nuostoliai):				
<i>Straipsniai, kurie vėliau gali būti perklasifikuojami į pelną (nuostoliai):</i>				
<i>Finansinio turto perkainojimo pelnas (nuostoliai)</i>	142	142	(423)	(421)
<i>Atidėtasis pelno mokestis, susijęs su finansinio turto perkainojimu</i>	(11)	(11)	65	65
Kitos bendrosios pajamos, atėmus atidėtąjį pelno mokestį	131	131	(358)	(356)
Bendrujų pajamų iš viso	10 913	9 879	1 684	3 816
Bendrosios pajamos priskirtinos:				
<i>Banko akcininkams</i>	10 913	9 879	1 684	3 816
<i>iš tęsiamos veiklos</i>	10 928	9 879	1 933	3 816
<i>iš nutraukiamos veiklos</i>	(15)	-	(249)	-
<i>Nekontroliuojančiai daliai</i>	-	-	-	-
	10 913	9 879	1 684	3 816

Pastabos, pateiktos 10 - 28 puslapiuose, yra neatskiriama finansinių ataskaitų dalis.

SUTRUMPINTA GRUPĖS NUOSAVO KAPITALO POKYČIŲ ATASKAITA

	Pastabos	Akcinis kapitalas	Eminis skirtumas	Atsargos kapitalas	Finansinio turto perkaupimo rezervas	Privalomasis rezervas	Nepaskirstytasis pelnas	Iš viso:	Nekontroliuojanti dalis	Nuosavybės iš viso:
Priskirtina Banko akcininkams										
2015 m. sausio 1 d.		78 197	3 684	756	516	1 450	22 009	106 612	-	106 612
Akcinio kapitalo valiutos keitimas		103					(103)	-	-	-
Akcinio kapitalo didinimas iš nuosavų lėšų	6	6 734	(3 684)	-	-	-	(3 050)	-	-	-
Akcinio kapitalo didinimas per verslo jungimą	6	6 192	-	-	-	-	257	6 449	-	6 449
Perkėlimas į privalomąjį rezervą		-	-	-	-	1 018	(1 018)	-	-	-
Dividendų išmokėjimas	6	-	-	-	-	-	(196)	(196)	-	(196)
Patronuojamųjų įmonių pardavimas		-	-	-	-	-	1 901	1 901	-	1 901
Bendrujų pajamų iš viso		-	-	-	(813)	-	17 240	16 427	-	16 427
2015 m. rugsėjo 30 d.		91 226	-	756	(297)	2 468	37 040	131 193	-	131 193
Bendrujų pajamų iš viso		-	-	-	1 193	-	4 678	5 871	-	5 871
2015 m. gruodžio 31 d.		91 226	-	756	896	2 468	41 718	137 064	-	137 064
Akcinio kapitalo didinimas iš nuosavų lėšų	6	18 246	-	-	-	-	(18 246)	-	-	-
Perkėlimas į privalomąjį rezervą		-	-	-	-	1 689	(1 689)	-	-	-
Dividendų išmokėjimas	6	-	-	-	-	-	(628)	(628)	-	(628)
Bendrujų pajamų iš viso		-	-	-	(65)	-	37 023	36 958	-	36 958
2016 m. rugsėjo 30 d.		109 472	-	756	831	4 157	58 178	173 394	-	173 394

SUTRUMPINTA BANKO NUOSAVO KAPITALO POKYČIŲ ATASKAITA

	Pastabos	Akcinis kapitalas	Eminis skirtumas	Atsargos kapitalas	Finansinio turto perkaupimo rezervas	Privalomasis rezervas	Nepaskirstytasis pelnas	Iš viso:
2015 m. sausio 1 d.		78 197	3 684	756	516	1 275	20 301	104 729
Akcinio kapitalo valiutos keitimas		103	-	-	-	-	(103)	-
Akcinio kapitalo didinimas iš nuosavų lėšų	6	6 734	(3 684)	-	-	-	(3 050)	-
Akcinio kapitalo didinimas per verslo jungimą	6	6 192	-	-	-	-	257	6 449
Perkėlimas į privalomąjį rezervą		-	-	-	-	1 015	(1 015)	-
Dividendų išmokėjimas	6	-	-	-	-	-	(196)	(196)
Bendrujų pajamų iš viso		-	-	-	(811)	-	16 571	15 760
2015 m. rugsėjo 30 d.		91 226	-	756	(295)	2 290	32 765	126 742
Bendrujų pajamų iš viso		-	-	-	1 191	-	4 580	5 771
2015 m. gruodžio 31 d.		91 226	-	756	896	2 290	37 345	132 513
Akcinio kapitalo didinimas iš nuosavų lėšų	6	18 246	-	-	-	-	(18 246)	-
Perkėlimas į privalomąjį rezervą		-	-	-	-	1 867	(1 867)	-
Dividendų išmokėjimas	6	-	-	-	-	-	(628)	(628)
Bendrujų pajamų iš viso		-	-	-	(65)	-	38 354	38 289
2016 m. rugsėjo 30 d.		109 472	-	756	831	4 157	54 958	170 174

Pastabos, pateiktos 10 - 28 puslapiuose, yra neatskiriama finansinių ataskaitų dalis.

SUTRUMPINTA PINIGŲ SRAUTŲ ATASKAITA

už devynių mėn. laikotarpį, pasibaigusį

	2016 m. rugsėjo 30 d.		2015 m. rugsėjo 30 d.	
	Grupė	Bankas	Grupė	Bankas
Pagrindinė veikla				
Gautos palūkanos už paskolas ir gautinas sumas	48 486	43 287	36 268	29 754
Gautos palūkanos už vertybinius popierius, vertinamus tikrąja verte per pelną (nuostolius)	1 349	1 037	1 989	1 747
Sumokėtos palūkanos	(10 243)	(10 247)	(14 106)	(15 740)
Grynosios paslaugų ir komisinių pajamos	6 536	6 484	5 657	5 683
Pajamos iš prekybos vertybiniais popieriais, vertinamais tikrąja verte per pelną (nuostolius)	4 703	4 401	154	583
Grynosios pajamos iš operacijų užsienio valiuta	3 892	4 027	2 737	2 173
Pinigų srautai iš susigrąžintų anksčiau nurašytų paskolų	733	72	719	56
Darbuotojų atlyginimai ir kiti susiję mokėjimai už darbuotojus	(13 922)	(11 828)	(11 998)	(9 220)
Kitos įplaukos	9 380	6 810	8 838	949
Sumokėtas pelno mokestis	(2 508)	(1 493)	(1 457)	(538)
Grynieji pinigų srautai iš pagrindinės veiklos prieš pagrindinės veiklos turto ir įsipareigojimų pasikeitimą	48 406	42 550	28 801	15 447
Turto ir įsipareigojimų iš pagrindinės veiklos pasikeitimas:				
Vertybinių popierių, vertinamų tikrąja verte per pelną (nuostolius) sumažėjimas (padidėjimas)	17 107	19 096	(9 779)	31 262
Paskolų kredito ir finansinėms institucijoms sumažėjimas (padidėjimas)	1 639	1 357	(20 398)	(21 103)
Suteiktų paskolų klientams padidėjimas	(129 542)	(141 815)	(121 523)	(116 822)
Kito trumpalaikio turto sumažėjimas (padidėjimas)	(3 285)	(7 956)	24 532	(1 187)
Įsipareigojimų kredito ir finansinėms institucijoms sumažėjimas (padidėjimas)	(796)	(2 908)	13 835	11 874
Indėlių padidėjimas (sumažėjimas)	44 476	52 039	18 058	(34 398)
Specialiųjų ir skolinimosi fondų padidėjimas (sumažėjimas)	10 094	10 094	(1 319)	(1 319)
Kitų įsipareigojimų padidėjimas	6 274	2 734	13 884	2 668
Pasikeitimas	(54 033)	(67 359)	(82 710)	(129 025)
Grynieji pinigų srautai iš pagrindinės veiklos	(5 627)	(24 809)	(53 909)	(113 578)
Investicinė veikla				
Ilgalaikio materialiojo ir nematerialiojo turto, investicinio turto įsigijimas	(1 883)	(1 236)	(1 420)	(1 015)
Ilgalaikio materialiojo ir nematerialiojo turto, investicinio turto pardavimas	2 967	2 643	11 248	6 842
Vertybinių popierių, laikomų iki išpirkimo įsigijimas	(134 431)	(134 431)	(193 027)	(167 651)
Įplaukos išpirkus vertybinius popierius, laikomus iki išpirkimo	102 828	102 828	130 311	130 289
Gautos palūkanos už vertybinius popierius, laikomus iki išpirkimo	15 278	15 278	15 161	15 571
Gauti dividendai	32	5 047	28	18 401
Vertybinių popierių, laikomų pardavimui įsigijimas	(3 172)	(3 166)	(21 068)	(20 710)
Vertybinių popierių, laikomų pardavimui, pardavimas ar išpirkimas	5 678	5 596	18 293	18 258
Gautos vertybinių popierių, laikomų pardavimui, palūkanos	519	481	840	840
Įplaukos iš patronuojamųjų įmonių, laikomų parduoti	-	14 414	-	-
Patronuojamųjų įmonių nuostolių dengimas ir kapitalo stiprinimas	-	(550)	-	(3 208)
Grynieji pinigų srautai iš investicinės veiklos	(12 184)	6 904	(39 634)	(2 383)
Finansinė veikla				
Išmokėti dividendai	(625)	(625)	(192)	(192)
Grynieji pinigų srautai iš finansinės veiklos	(625)	(625)	(192)	(192)
Pinigų ir pinigų ekvivalentų grynas sumažėjimas	(18 436)	(18 530)	(93 735)	(116 153)
Pinigai ir pinigų ekvivalentai sausio 1 d.	105 012	104 286	197 436	196 481
Pinigai ir pinigų ekvivalentai rugsėjo 30 d.	86 576	85 756	103 701	80 328

Pastabos, pateiktos 10 - 28 puslapiuose, yra neatskiriama finansinių ataskaitų dalis

BENDROJI INFORMACIJA

AB Šiaulių bankas įregistruotas kaip akcinė bendrovė Lietuvos Respublikos įmonių registre 1992 m. vasario 4 d. Bankas turi Lietuvos banko išduotą licenciją vykdyti visas bankines operacijas, nurodytas Lietuvos Respublikos bankų įstatyme ir Banko įstatuose. AB Šiaulių bankas toliau tekste vadinamas Banku, AB Šiaulių banko grupė, apimanti Banką ir jo patronuojamas įmones – Grupę.

Banko centrinė būstinė įsikūrusi Šiauliuose, Tilžės g. 149, LT-46348. Atskaitinio laikotarpio pabaigoje Bankas turėjo 69 klientų aptarnavimo padalinius (2015 m. gruodžio 31 d. – 70 padalinių). 2016 m. rugsėjo 30 d. Banke dirbo 719 darbuotojų (2015 m. gruodžio 31 d. – 719). 2016 m. rugsėjo 30 d. Grupėje (be laikomų pardavimui patronuojamųjų įmonių) dirbo 827 darbuotojai (2015 m. gruodžio 31 d. – 861).

Bankas priima indėlius, teikia paskolas, atlieka piniginius pervedimus ir dokumentinius atsiskaitymus, keičia valiutas savo klientams, išduoda ir aptarnauja debetines ir kreditines korteles, atlieka prekybos finansavimą, investuoja į vertybinius popierius ir jais prekiauja bei atlieka kitas operacijas, numatytas Lietuvos Respublikos bankų įstatyme ir Banko įstatuose.

Banko akcijos yra listinguojamos NASDAQ vertybinių popierių biržos Baltijos Oficialiajame prekybos sąrašė.

Bankas 2016-09-30 ir 2015-12-31 turėjo šias tiesiogiai valdomas patronuojamąsias įmones:

1. UAB „Šiaulių banko lizingas“ (finansinė nuoma (lizingas) ir nuoma),
2. UAB „Šiaulių banko investicijų valdymas“ (investicijų valdymo veikla),
3. UAB „Šiaulių banko turto fondas“ (nekilnojamojo turto valdymo veikla),
4. UAB „Minera“ (nekilnojamojo turto valdymo veikla),
5. UAB „SBTF“ (nekilnojamojo turto valdymo veikla),
6. UAB „Pavasaris“ (daugiabučių gyvenamųjų namų kvartalo vystymas),
7. UAB „SB lizingas“ (vartotojiško finansavimo veikla),
8. GD UAB Bonum Publicum (gyvybės draudimo veikla).

Bankas 2016-09-30 ir 2015-12-31 turėjo šią netiesiogiai valdomą patronuojamąją įmonę:

9. UAB „Sandworks“ (nekilnojamojo turto valdymo veikla).

Bankas 2016-09-30 ir 2015-12-31 turėjo šias tiesiogiai valdomas patronuojamąsias įmones, laikomas pardavimui:

10. UAB „Trade Project“ (nekilnojamojo turto valdymo veikla),
11. UAB „Investicinio turto valdymas“ (nekilnojamojo turto valdymo veikla),
- 13-17. UAB „ŽSA 1“, UAB „ŽSA 2“, UAB „ŽSA 3“, UAB „ŽSA 4“, UAB „ŽSA 5“ (nekilnojamojo turto valdymo veikla).

Bankas 2016-09-30 ir 2015-12-31 turėjo šią netiesiogiai valdomą patronuojamąją įmonę, laikomą pardavimui:

18. UAB „Žalgirio sporto arena“ (nekilnojamojo turto valdymo veikla).

Šios sutrumpintos tarpinės finansinės ataskaitos už devynių mėnesių laikotarpį, pasibaigusį 2016 m. rugsėjo 30 d. buvo parengtos remiantis ES priimtu 34 TAS „Tarpinė finansinė atskaitomybė“. Sutrumpinta tarpinė finansinė atskaitomybė turėtų būti skaitoma kartu su metine finansine atskaitomybe už metus, pasibaigusius 2015 m. gruodžio 31 d., kuri buvo parengta pagal Tarptautinius finansinės atskaitomybės standartus (TFAS) priimtus Europos Sąjungoje. Neskaitant žemiau nurodytų aspektų, apskaitos principai, taikyti sudarant šią sutrumpintą tarpinę finansinę informaciją, atitinka apskaitos principus, taikytus Banko 2015 m. metinėje finansinėje atskaitomybėje.

Pelno mokestis

Tarpinių laikotarpių pelno mokestis kaupiamas taikant pelno mokesčio normą, kuri būtų taikoma tikėtinam metų pelnui.

Nauji ir pakeisti standartai bei interpretacijos

Nėra naujų standartų, pataisų ir interpretacijų, kurios būtų Bankui privalomos nuo 2016 metų ir turėtų reikšmingą įtaką Banko finansinei informacijai. Banko vadovybė nesitiki, kad naujai publikuoti standartai, pataisos ir interpretacijos, kurios bus privalomos Bankui už atskaitinius laikotarpius, prasidedančius 2017 m. sausio 1 d. arba vėliau, turės reikšmingą įtaką Banko finansinei informacijai.

Rengiant finansinę atskaitomybę pagal TFAS, taikomos prielaidos ir vertinimai, kurie turi įtakos apskaitomo turto ir įsipareigojimų sumoms bei neapibrėžtojo turto ir įsipareigojimų atskleidimui finansinės atskaitomybės dieną, taip pat per atskaitinį laikotarpį apskaitytoms pajamų ir sąnaudų sumoms. Nors šie vertinimai yra pagrįsti vadovybės turimomis žiniomis apie esamą padėtį ir veiksmus, faktiniai rezultatai galiausiai gali skirtis nuo šių vertinimų. Rengiant sutrumpintą tarpinę finansinę atskaitomybę, buvo taikytos tos pačios reikšmingos prielaidos ir įvertinimai, kurie buvo naudojami ruošiant metinę finansinę atskaitomybę už metus pasibaigusius 2015 m. gruodžio 31 d.

Ši finansinė atskaitomybė apima konsoliduotą Grupės finansinę atskaitomybę ir Banko atskirą finansinę atskaitomybę. Toks atskaitomybės pateikimas naudojamas siekiant užtikrinti atitikimą Lietuvos Banko nustatytam formatui, kuris naudojamas įstatymų numatytos atskaitomybės tikslams.

Reikšmingų Grupės pajamų ar išlaidų sumų, kurioms būtų būdingas žymus sezoniskumas, nėra.

1 PASTABA KLIENTAMS SUTEIKTOS PASKOLOS IR FINANSINĖS NUOMOS GAUTINOS SUMOS

Kredito rizika – tai rizika Grupei patirti nuostolius dėl klientų finansinių įsipareigojimų Grupei nevykdymo. Kredito rizika daugiausia kyla iš kreditavimo veiklos ir yra reikšmingiausia rizika Grupės versle. Ji taip pat kyla iš investavimo veiklos (skolos vertybiniai popieriai), iš Grupės turto portfelio bei iš nebalansinių finansinių priemonių (pvz., kreditavimo įsipareigojimų, garantijų, akredityvų).

Banke veikia kredito rizikos valdymo sistema, kuri yra pastoviai tobulinama ir apima kreditavimo politiką, kredito rizikos limitų sistemą, kitas kredito rizikos valdymo priemones, taip pat kredito rizikos valdymo vidaus kontrolę ir vidaus auditą.

Bankas prisiima riziką tik tose srityse, kurios jam yra gerai žinomos ir kuriose jis yra įgijęs teigiamos patirties, siekiant išvengti per didelės rizikos sandoriuose, kurie gali turėti neigiamos įtakos didelei akcininkų nuosavybės daliai, tačiau tuo pačiu metu siekiant užtikrinti pakankamą pelningumo lygį, kuris, atsižvelgiant į vis augančią konkurenciją, užtikrintų Banko stabilų padėtį rinkoje ir padidintų Banko vertę. Vertindamas prisiimamą kredito riziką, Bankas vadovaujasi atsargumo, konservatyvumo ir apdairumo principais.

Banko kredito rizikos valdymas organizuojamas taip, kad būtų išvengta personalo ar struktūrinių padalinių interesų konflikto. Kredituojant klientus, Banke laikomasi principo, kad pelnas neturi būti siekiamas pernelyg didelės kredito rizikos sąskaita.

Maksimali kredito rizika, neatsižvelgiant į užtikrinimo priemones ir kitas kredito rizikos mažinimo priemones:

	2016-09-30		2015-12-31	
	Grupė	Bankas	Grupė	Bankas
<i>Paskolos ir gautinos sumos iš bankų</i>	5 171	5 142	6 529	6 499
<i>Paskolos ir gautinos sumos iš klientų:</i>	955 562	1 008 999	851 296	912 669
<i>Paskolos ir gautinos sumos iš finansų institucijų</i>	-	76 335	27	98 986
<i>Paskolos individualiems klientams (mažmeninės)</i>	115 649	65 572	110 019	61 528
<i>Paskolos verslo klientams</i>	839 913	867 092	741 250	752 155
<i>Finansinės nuomos (lizingo) gautinos sumos</i>	68 114	33 063	57 812	1 145
<i>Skolos vertybiniai popieriai, vertinami tikrąja verte per pelną (nuostolius)</i>	37 525	23 358	55 730	42 388
<i>Išvestinės finansinės priemonės</i>	7 174	6 772	9 292	8 754
<i>Skolos vertybiniai popieriai, skirti parduoti</i>	16 573	16 166	18 014	17 612
<i>Investiciniai skolos vertybiniai popieriai, laikomi iki išpirkimo</i>	519 555	519 555	494 645	494 645
<i>Kitas turtas, kuriam būdinga kredito rizika</i>	15 325	13 563	6 658	5 557
<i>Nebalansinės pozicijos, turinčios kredito riziką:</i>				
<i>Finansinės garantijos</i>	18 454	18 521	22 255	22 282
<i>Akredityvai</i>	3 017	3 017	5 929	5 929
<i>Paskolų išdavimo ir kiti su kreditavimu susiję įsipareigojimai</i>	145 269	164 533	111 967	116 259
Viso:	1 791 739	1 812 689	1 640 127	1 633 739

1 PASTABA

KLIENTAMS SUTEIKTOS PASKOLOS IR FINANSINĖS NUOMOS GAUTINOS SUMOS (tęsinys)

Klientams suteiktos paskolos

Informacija apie paskolas ir gautinas sumas apibendrinta šiose lentelėse:

	2016-09-30		2015-12-31	
	Grupė	Bankas	Grupė	Bankas
<i>Paskolos verslo klientams</i>	881 463	984 977	777 220	887 014
<i>Paskolos privatiems klientams</i>	122 916	67 613	116 742	63 595
Bendroji vertė	1 004 379	1 052 590	893 962	950 609
<i>Atėmus: Vertės sumažėjimas</i>	(48 817)	(43 591)	(42 666)	(37 940)
<i>t.sk. individualiai vertinamų paskolų vertės sumažėjimas</i>	(47 367)	(42 495)	(41 395)	(37 000)
<i>t.sk. grupiniu būdu vertinamų paskolų vertės sumažėjimas</i>	(1 450)	(1 096)	(1 271)	(940)
Grynoji vertė	955 562	1 008 999	851 296	912 669

	2016-09-30		2015-12-31	
	Grupė	Bankas	Grupė	Bankas
<i>Nepradelstos ir nuvertėjusios paskolos</i>	869 326	930 450	720 915	788 302
<i>Pradelstos, bet nuvertėjusios paskolos</i>	61 046	56 781	105 111	102 409
<i>Nuvertėjusios paskolos</i>	74 007	65 359	67 936	59 898
Bendroji vertė	1 004 379	1 052 590	893 962	950 609
<i>Atėmus: Vertės sumažėjimas</i>	(48 817)	(43 591)	(42 666)	(37 940)
<i>t.sk. individualiai vertinamų paskolų vertės sumažėjimas</i>	(47 367)	(42 495)	(41 395)	(37 000)
<i>t.sk. grupiniu būdu vertinamų paskolų vertės sumažėjimas</i>	(1 450)	(1 096)	(1 271)	(940)
Grynoji vertė	955 562	1 008 999	851 296	912 669

Nuvertėjusios ir nepradelstos paskolos ir gautinos sumos – tai skolos, kurių atžvilgiu nėra pripažintas nuvertėjimas ir paskolos gavėjas nėra uždelsęs jų grąžinimo.

Pradelsta, bet nuvertėjusi paskola – tai paskola, kurios atžvilgiu nepripažįstamas atidėjiny vertės sumažėjimui, tačiau paskolos gavėjas vėluoja mokėti su paskola susijusias įmokas (paskolą arba palūkanas).

Nuvertėjusi paskola – tai paskola, kurios atžvilgiu pripažįstamas nuostolio įvykis ir suformuojamas atidėjiny vertės sumažėjimui.

Nuostolių įvykių sąrašas:

- reikšmingi skolininko arba emitento finansiniai sunkumai, t.y. skolininko finansinė būklė įvertinta, kaip bloga arba nepatenkinama;
- paskolos sutarties pažeidimas (periodinių paskolos įmokų (paskolos dalies ar palūkanų) nemokėjimas) daugiau negu 30 dienų;
- paskola yra išieškoma;
- skolininkui suteiktos lėšos naudojamos ne pagal paskirtį, pažeidžiamos investicinio projekto vykdymo sąlygos arba sumažėja užtikrinimo priemonės objekto vertė, kai vertinamos paskolos, kurios grąžinimo sąlygos tiesiogiai priklauso nuo užtikrinimo priemonės objekto vertės;
- su skolininku susiję asmenys nevykdo įsipareigojimų, ir tai turi įtakos skolininko finansinių įsipareigojimų vykdymui;
- kiti nuostolio įvykiai (skolininko arba emitento, užsiimančio licencijuota veikla, licencijos galiojimo sustabdymas arba panaikinimas; skolininko arba emitento mirtis).

Paskolos ir gautinos sumos, kurios yra pradelstos, bet nėra nuvertėjusios

	2016-09-30		2015-12-31	
	Grupė	Bankas	Grupė	Bankas
<i>Pradelsta iki 7 dienų</i>	23 014	21 743	68 405	67 039
<i>Pradelsta nuo 8 iki 30 dienų</i>	17 790	16 166	12 513	11 192
<i>Pradelsta nuo 31 iki 60 dienų</i>	2 346	2 341	2 175	2 170
<i>Pradelsta nuo 61 iki 90 dienų</i>	982	980	1 573	1 569
<i>Pradelsta daugiau nei 90 dienų</i>	16 914	15 551	20 445	20 439
Iš viso:	61 046	56 781	105 111	102 409
<i>Grupiniu būdu vertinamų paskolų vertės sumažėjimas</i>	(145)	(69)	(171)	(106)
<i>Užtikrinimo priemonių tikroji vertė</i>	52 858	52 858	46 840	46 840

1 PASTABA

KLIENTAMS SUTEIKTOS PASKOLOS IR FINANSINĖS NUOMOS GAUTINOS SUMOS (tęsinys)

Individualiai nuvertėjusios paskolos ir gautinos sumos

	2016-09-30		2015-12-31	
	Grupė	Bankas	Grupė	Bankas
Nuvertėjusios paskolos	74 007	65 359	67 936	59 898
Individualiai vertinamų paskolų vertės sumažėjimas	(47 367)	(42 495)	(41 395)	(37 000)
Grupiniu būdu vertinamų paskolų vertės sumažėjimas	(28)	(28)	(23)	(23)
<i>Užtikrinimo priemonių tikroji vertė</i>	44 626	44 626	41 305	41 305

Neužtikrintos paskolos apima ir paskolas, kurių grąžinimas apsaugotas kitų tipų apsaugos priemonėmis (pvz. būsimomis įplaukomis į paskolos gavėjo banko sąskaitas (kontroliuojamas Banko), trečiųjų šalių laidavimais, vekseliais).

Finansinės nuomos (lizingo) gautinos sumos

Segmentinė informacija

	2016-09-30		2015-12-31	
	Grupė	Bankas	Grupė	Bankas
<i>Verslo klientai</i>	58 321	27 940	50 729	1 207
<i>Privatūs klientai</i>	11 242	5 269	8 533	-
Bendroji vertė	69 563	33 209	59 262	1 207
<i>Nepradelstos ir nenuvertėjusios finansinės nuomos gautinos sumos</i>	57 976	27 775	44 325	1 095
<i>Pradelstos, bet nenuvertėjusios finansinės nuomos gautinos sumos</i>	8 909	5 214	12 141	1
<i>Nuvertėjusios finansinės nuomos gautinos sumos</i>	2 678	220	2 796	111
Bendroji vertė	69 563	33 209	59 262	1 207
<i>Atėmus: Vertės sumažėjimas</i>	(1 449)	(146)	(1 450)	(62)
<i>t.sk. individualiai vertinamų finansinės nuomos gautinių sumų vertės sumažėjimas</i>	(1 409)	(106)	(1 447)	(61)
<i>t.sk. grupiniu būdu vertinamų finansinės nuomos gautinių sumų vertės sumažėjimas</i>	(40)	(40)	(3)	(1)
Grynoji vertė	68 114	33 063	57 812	1 145

Grupė

	2016-09-30			2015-12-31		
	Privatūs klientai	Verslo klientai	Iš viso	Privatūs klientai	Verslo klientai	Iš viso
<i>Neužtikrintos</i>	350	2 897	3 247	441	2 355	2 796
<i>Užtikrintos:</i>						
<i>transporto priemonėmis -</i>	9 864	21 700	31 564	7 056	16 947	24 003
<i>nekilnojamoju turtu -</i>	885	25 751	26 636	870	23 030	23 900
<i>lėktuvu -</i>	-	981	981	-	1 157	1 157
<i>gamybiniais įrenginiais -</i>	22	4 534	4 556	-	2 147	2 147
<i>kitais įrenginiais -</i>	45	2 361	2 406	79	4 951	5 030
<i>kitu turtu -</i>	76	97	173	87	142	229
Iš viso:	11 242	58 321	69 563	8 533	50 729	59 262

Bankas

	2016-09-30			2015-12-31		
	Privatūs klientai	Verslo klientai	Iš viso	Privatūs klientai	Verslo klientai	Iš viso
<i>Neužtikrintos</i>	81	851	932	-	28	28
<i>Užtikrintos:</i>						
<i>transporto priemonėmis -</i>	4 828	14 359	19 187	-	29	29
<i>nekilnojamoju turtu -</i>	338	9 680	10 018	-	1 011	1 011
<i>lėktuvu -</i>	-	-	-	-	-	-
<i>gamybiniais įrenginiais -</i>	22	3 007	3 029	-	131	131
<i>kitais įrenginiais -</i>	-	-	-	-	8	8
<i>kitu turtu -</i>	-	43	43	-	-	-
Iš viso:	5 269	27 940	33 209	-	1 207	1 207

2 PASTABA
VERTYBINIAI POPIERIAI

Vertybinių popierių, vertinami tikrąja verte per pelną (nuostolius)

	2016-09-30		2015-12-31	
	Grupė	Bankas	Grupė	Bankas
Skolos vertybiniai popieriai:	37 525	23 358	55 730	42 388
Vyriausybės obligacijos	24 566	15 690	37 597	29 634
Įmonių obligacijos	12 959	7 668	18 133	12 754
Nuosavybės vertybiniai popieriai:	16 636	425	15 386	338
Iš viso:	54 161	23 783	71 116	42 726
	2016-09-30		2015-12-31	
	Grupė	Bankas	Grupė	Bankas
Prekybiniai vertybiniai popieriai:				
Skolos vertybiniai popieriai	35 909	23 358	54 115	42 388
nuo AA- iki AAA	1 786	1 786	1 733	1 733
nuo A- iki A+	16 654	14 593	27 710	24 951
nuo BBB- iki BBB+	11 772	3 975	20 591	13 179
nuo BB- iki BB+	5 226	2 533	3 754	2 198
žemesnis už BB-	253	253	-	-
be reitingo	218	218	327	327
Nuosavybės vertybiniai popieriai	425	425	338	338
listinguojami	383	383	301	301
nelistinguojami	2	2	7	7
investicinių fondų vienetai	40	40	30	30
Iš viso prekybinių vertybinių popierių	36 334	23 783	54 453	42 726
Vertybinių popierių, po pirminio pripažinimo vertinami tikrąja verte per pelną (nuostolius):				
Skolos vertybiniai popieriai	1 616	-	1 615	-
nuo AA- iki AAA	162	-	300	-
nuo A- iki A+	703	-	573	-
nuo BBB- iki BBB+	751	-	742	-
nuo BB- iki BB+	-	-	-	-
žemesnis už BB-	-	-	-	-
be reitingo	-	-	-	-
Nuosavybės vertybiniai popieriai	16 211	-	15 048	-
listinguojami	-	-	-	-
nelistinguojami	-	-	-	-
investicinių fondų vienetai	16 211	-	15 048	-
Iš viso vertybinių popierių, po pirminio pripažinimo vertinamų tikrąja verte per pelną (nuostolius)	17 827	-	16 663	-
Iš viso:	54 161	23 783	71 116	42 726

Grupės vertybinių popierių, po pirminio pripažinimo vertinamų tikrąja verte per pelną (nuostolius), portfelį sudaro vertybiniai popieriai, kuriais dengiami patrunuojamosios draudimo įmonės gyvybės draudimo, kai investavimo rizika tenka draudėjui, techniniai atidėjiniai.

Investiciniai vertybiniai popieriai

	2016-09-30		2015-12-31	
	Grupė	Bankas	Grupė	Bankas
Skirti parduoti vertybiniai popieriai:				
Skolos vertybiniai popieriai:	16 573	16 166	18 014	17 612
Vyriausybės obligacijos	104	104	256	256
Įmonių obligacijos	16 469	16 062	17 758	17 356
Nuosavybės vertybiniai popieriai:	1 204	1 040	2 454	2 209
Iš viso:	17 777	17 206	20 468	19 821
Laikomi iki išpirkimo vertybiniai popieriai:				
Skolos vertybiniai popieriai:	519 555	519 555	494 645	494 645
Vyriausybės obligacijos	413 777	413 777	381 943	381 943
Įmonių obligacijos	105 778	105 778	112 702	112 702
Iš viso:	519 555	519 555	494 645	494 645

2 PASTABA VERTYBINIAI POPIERIAI (tęsinys)

Turtas, skirtas parduoti

Patronuojamosios įmonės, turimos pardavimui:

2013 m. kovo mėn. 3 d. AB Šiaulių bankas, pagal Ūkio banko turto, teisių, sandorių ir įsipareigojimų perdavimo sutartį, kurios pagrindu dalis Ūkio banko turto, teisių, sandorių ir įsipareigojimų buvo perduota Šiaulių bankui, įsigijo 100 proc. valdomas patronuojamąsias įmones, užsiimančias nekilnojamojo turto vystymu: UAB „Eastern Europe Development Fund“, UAB „Sporto klubų investicijos“, UAB „Trade Project“, UAB „Investicinio turto valdymas“, UAB „ŽSA 1“, UAB „ŽSA 2“, UAB „ŽSA 3“, UAB „ŽSA 4“ ir UAB „ŽSA 5“ (UAB „ŽSA 1“, UAB „ŽSA 2“, UAB „ŽSA 3“, UAB „ŽSA 4“ ir UAB „ŽSA 5“ kartu valdė 100 proc. UAB „Žalgirio sporto arena“ akcijų, UAB „Žalgirio sporto arena“ valdė 100 proc. UAB „Nacionalinis futbolo stadionas“ akcijų). Pirmiau minimos patronuojamosios įmonės apskaitomos kaip ilgalaikis turtas, laikomas parduoti. Iš pradžių jos buvo apskaitytos įsigijimo verte, kuri yra lygių tikrajai vertei, po to vertė koreguota įmonių veiklos rezultato suma (pelno atveju vertė didinama, nuostolių atveju vertė mažinama).

2015 m. I ketvirtį UAB „Nacionalinis futbolo stadionas“ buvo likviduota. 2015 m. II ketvirtį buvo parduota netiesiogiai valdoma patronuojamoji įmonė, laikoma pardavimui UAB „Kėdainių oda“ bei netiesiogiai valdoma patronuojamoji įmonė UAB „Semelitas“. 2015 m. birželio 30 d. UAB „Žalgirio sporto arena“, UAB „Investicinio turto valdymas“ ir UAB „Trade Project“ valdytas investicinis turtas, kurį sudaro nekilnojamojo turto objektai Vilniaus m. teritorijoje tarp Olimpiečių, Rinktinės ir Šeimyniškių gatvių, buvo parduotas, pelnas iš pardavimo įtrauktas į Grupės nutrauktos veiklos rezultatą. Vėliau įmonės išmokėjo Bankui dividendus ir pradėtas jų likvidavimo procesas.

Investicijos į patronuojamąsias įmones, laikomas parduoti 2016 m. rugsėjo 30 d. ir devynių mėnesių laikotarpio, pasibaigusio 2016 m. rugsėjo 30 d., nutrauktosios veiklos rezultatas:

	Pagal Ūkio banko turto, teisių, sandorių ir įsipareigojimų perdavimo sutartį įsigytos įmonės	Kitos patronuojamosios įmonės, laikomos parduoti	Iš viso
<i>Parduoti turimas turtas, priskirtas įmonei / įmonių grupei įsipareigojimai, tenkantys parduoti turimam turtui, priskirtam įmonei / įmonių grupei</i>	-	-	-
<i>Einamųjų metų pelnas (nuostoliai) įtraukti į Nutrauktosios veiklos rezultatą pelno (nuostolių) ataskaitoje</i>	3	-	3
	19	-	19

Investicijos į patronuojamąsias įmones, laikomas parduoti 2015 m. gruodžio 31 d. ir devynių mėnesių laikotarpio, pasibaigusio 2015 m. rugsėjo 30 d., nutrauktosios veiklos rezultatas:

	Pagal Ūkio banko turto, teisių, sandorių ir įsipareigojimų perdavimo sutartį įsigytos įmonės	Kitos patronuojamosios įmonės, laikomos parduoti	Iš viso
<i>Parduoti turimas turtas, priskirtas įmonei / įmonių grupei įsipareigojimai, tenkantys parduoti turimam turtui, priskirtam įmonei / įmonių grupei</i>	238	-	238
<i>Einamųjų metų pelnas (nuostoliai) įtraukti į Nutrauktosios veiklos rezultatą pelno (nuostolių) ataskaitoje</i>	3 529	-	3 529
	6 917	(656)	6 261

Per devynių mėnesių laikotarpius, pasibaigusius 2016 m. rugsėjo 30 d. ir 2015 m. rugsėjo 30 d., Grupė nepatyrė sąnaudų, susijusių su laikomų parduoti patronuojamųjų įmonių perkainojimu tikrąja verte. Per devynių mėnesių laikotarpį, pasibaigusį 2016 m. rugsėjo 30 d., įmonių pardavimo nebuvo, į devynių mėnesių laikotarpio, pasibaigusio 2015 m. rugsėjo 30 d., rezultatą įtraukti 656 tūkst. Eur nuostoliai iš įmonių pardavimo.

Visos patronuojamosios įmonės, skirtos parduoti, yra valdomos 100%, visa pelno (nuostolių) iš nutraukiamos veiklos suma yra priskirtina Grupės akcininkams.

Materialus ilgalaikis turtas, skirtas parduoti:

Į ilgalaikį turtą, laikomą parduoti, taip pat įtraukti nekilnojamojo turto objektai, kuriuos Bankas tikisi parduoti per metus nuo įtraukimo į šį straipsnį. Skirto parduoti materialaus ilgalaikio turto tikroji vertė 2016 m. rugsėjo 30 d. sudarė nulį Eur (2015 m. gruodžio 31 d. - 32 tūkst. Eur).

3 PASTABA REIŠMINGA INFORMACIJA APIE KITUS TURTO STRAIPSNIS

Kitas turtas

	2016-09-30		2015-12-31	
	Grupė	Bankas	Grupė	Bankas
Gautinos sumos	11 281	10 124	2 551	2 169
Atsargos	25 073	-	30 490	-
Ateinančio laikotarpio sąnaudos	721	635	793	711
Turtas pagal draudimo ir perdraudimo sutartis	609	-	607	-
Išankstiniai apmokėjimai	4 044	3 439	4 107	3 388
Už skolas perimtas turtas	3 843	603	4 081	603
Kitas turtas	388	260	1 476	220
Iš viso:	45 959	15 061	44 105	7 091

4 PASTABA KLIENTAMS MOKĖTINOS SUMOS

	2016-09-30		2015-12-31	
	Grupė	Bankas	Grupė	Bankas
<i>Indėliai iki pareikalavimo:</i>				
respublikinio valdymo institucijų	12 293	12 293	9 541	9 541
vietinio valdymo institucijų	56 515	56 515	28 950	28 950
valstybės ir savivaldybės įmonių	7 563	7 563	5 993	5 993
privatinių įmonių	207 872	209 803	175 084	175 408
ne pelno organizacijų	9 899	9 899	10 102	10 102
fizinių asmenų	268 597	268 597	237 824	237 824
dar nepriskirtos sumos klientams	29 906	29 936	20 531	20 531
Iš viso indėlių iki pareikalavimo:	592 645	594 606	488 025	488 349
<i>Terminuoti indėliai:</i>				
respublikinio valdymo institucijų	2 835	2 835	456	456
vietinio valdymo institucijų	455	455	531	531
valstybės ir savivaldybės įmonių	820	820	769	769
privatinių įmonių	32 420	32 420	39 041	39 041
ne pelno organizacijų	2 658	2 658	2 736	2 736
fizinių asmenų	847 898	847 898	904 830	904 830
Iš viso terminuotųjų indėlių:	887 086	887 086	948 363	948 363
Iš viso:	1 479 731	1 481 692	1 436 388	1 436 712

5 PASTABA REIŠMINGA INFORMACIJA APIE KITUS ĮSIPAREIGOJIMŲ STRAIPSNIS

Išleisti skolos vertybiniai popieriai

2016 m. rugsėjo 30 d. ir 2015 m. gruodžio 31 d. Bankas turėjo indėlių sertifikatų, kurių apskaitinė vertė sudarė 58 tūkst. eurų, išpirkimo terminas - 2016 m. gruodis. Minėtos finansinės priemonės yra Banko perimti įsigyto AB banko „Finasta“ įsipareigojimai. Šie įsipareigojimai yra užtikrinti laikomų prekybai vyriausybės obligacijų, kurių apskaitinė vertė sudarė 53 tūkst. EUR, įkeitimu.

Specialieji ir skolinimo fondai

Specialiuosius fondus sudaro privalomųjų socialinio ir sveikatos draudimų fondų lėšos. Specialieji fondai turi būti grąžinami juos padėjusioms institucijoms pastarųjų pirmu pareikalavimu. Specialiųjų ir skolinimo fondų padidėjimas nuo 8 191 tūkst. Eur metų pradžioje iki 18 285 tūkst. Eur laikotarpio pabaigoje sietinas su įprastiniais šių fondų dinamikos pokyčiais.

6 PASTABA KAPITALAS

2016 m. rugsėjo 30 d. Banko įstatinis kapitalas buvo 109 471 658,33 Eur, jis padalintas į 377 488 477 paprastąsias vardines akcijas, kurių kiekvienos nominali vertė yra 0,29 euro. 2015 m. gruodžio 31 d. įstatinis kapitalas buvo 91 226 381,99 Eur, jį sudarė 314 573 731 paprastoji vardinė 0,29 euro nominalios vertės akcija.

2016 m. kovo 30 d. visuotiniame akcininkų susirinkime nuspręsta padidinti Banko įstatinį kapitalą 18 245 tūkst. Eur (20%) iš Banko lėšų (nepaskirstytojo pelno). 2016 m. gegužės 26 d. įregistravus Banko įstatus su padidintu įstatiniu kapitalu, nemokamos akcijos proporcingai paskirstytos Banko akcininkams, turėjusiems Banko akcijų akcininkų teisių apskaitos dienos pabaigoje (2016-04-13).

2015 m. rugsėjo 14 d. įregistruotas padidintas įstatinis kapitalas, išleidus 21 353 731 vnt. naujų banko akcijų (nominali vertė 6 192 tūkst. Eur), kurias įsigijo vienintelis akcininkas - AB „Invalda INVL“. Tokiu būdu Bankas atsiskaitė „Finastos“ įsigijimo sandorių. Skirtumas tarp išleistų akcijų tikrosios ir nominalios verčių (257 tūkst. Eur) apskaitytas kaip nepaskirstyto pelno pokytis.

2015 m. kovo 27 d. visuotiniame akcininkų susirinkime nuspręsta padidinti Banko įstatinį kapitalą 6 734 tūkst. eurų (8,6 proc.) iš Banko lėšų (emisinio skirtumo ir nepaskirstytojo pelno). Nemokamos akcijos, įregistravus Banko įstatus su padidintu įstatiniu kapitalu, proporcingai paskirstytos Banko akcininkams, turėjusiems Banko akcijų akcininkų teisių apskaitos dienos pabaigoje (2015-04-13).

Pagal įstatymų nuostatas, 2015 m. sausio 1 d. Bankui perėjus prie apskaitos eurai, akcijos nominalioji vertė suapvalinta iki dviejų ženklų po kablelio, nuo 0,28962 euro iki 0,29 euro, dėl ko Banko akcinis kapitalas padidėjo 103 tūkst. eurų, nuo 78 197 tūkst. Eur iki 78 300 tūkst. Eur. Skirtumas apskaitytas kaip nepaskirstyto pelno pokytis.

2016 m. rugsėjo 30 d. Bankas turėjo 3 466 akcininkus, rezidentams priklausė 60,83 proc., nerezidentams – 39,17 proc. Banko įstatinio kapitalo ir balsų. 2015 metų pabaigoje banko akcininkų skaičius buvo 3 476, tada 62,95 proc. kapitalo ir balsų turėjo rezidentai, 37,05 proc. - nerezidentai.

2016 m. rugsėjo 30 d. daugiau nei 5 proc. įstatinio kapitalo ir balsų priklausė šiems akcininkams:

	Nuosavybės teise turima įstatinio kapitalo dalis, proc. 2016-09-30	Nuosavybės teise turima įstatinio kapitalo dalis, proc. 2015-12-31
<i>Europos rekonstrukcijos ir plėtros bankas</i>	18,24	18,24
<i>AB „Invalda INVL“</i>	6,79	6,79
<i>Gintaras Kateiva</i>	5,82	5,82

Dar 16 akcininkų turėjo mažiau kaip 5%, bet daugiau kaip 1% Banko akcijų. Visi kiti akcininkai individualiai turėjo mažiau nei po 1% Banko akcijų ir balsavimo teisių.

Europos rekonstrukcijos ir plėtros bankas, UAB prekybos namai „Aiva“, UAB „Mintaka“, Įmonių grupė „Alita“ AB, Arvydas Salda, Sigitas Baguckas, Vigintas Butkus, Vytautas Junevičius, Gintaras Kateiva, Kastytis Jonas Vyšniauskas ir Algirdas Butkus, kurie yra pasirašę akcininkų sutartį, kartu su kitais akcininkais, kurių balsai pagal LR įstatymus skaičiuojami kartu, sudaro grupę, kuri 2016 m. rugsėjo 30 d. turėjo 39,13 proc. Banko įstatinio kapitalo ir balsų (2015 m. gruodžio 31 d. - 39,41 proc.).

Dividendai

2016 m. kovo mėn. 30 d. visuotiniame akcininkų susirinkime buvo priimtas sprendimas mokėti dividendus - 0,002 euro (0,69 proc.) vienai paprastajai vardinei 0,29 euro nominalios vertės akcijai. 2015 kovo mėn. 27 d. visuotiniame akcininkų susirinkime buvo priimtas sprendimas mokėti dividendus - po 0,000725 EUR vienai paprastajai vardinei 0,29 Eur nominalo akcijai (t. y. 0,25 proc. nuo akcijos nominaliosios vertės).

Įstatymų numatytas privalomasis rezervas

Vadovaujantis LR bankų įstatymu, įnašai į įstatymų numatytą privalomąjį rezervą turi sudaryti ne mažiau kaip 1/20 paskirstytojo pelno. Įstatymų numatytas privalomas rezervas gali būti panaudotas tik veiklos nuostoliams padengti, vadovaujantis eilinio arba neeilinio visuotinio akcininkų susirinkimo sprendimu.

7 PASTABA GRYNOSIOS PALŪKANŲ PAJAMOS

	2016-01-01 - 2016-09-30		2015-01-01 - 2015-09-30	
	Grupė	Bankas	Grupė	Bankas
<i>Palūkanų pajamos:</i>				
<i>už paskolas kitiems bankams ir finansų institucijoms bei lėšas kredito įstaigose</i>	404	3 062	397	2 775
<i>už paskolas klientams</i>	43 683	37 916	33 970	28 153
<i>už skolos vertybinius popierius</i>	9 516	9 152	10 046	10 158
<i>už finansinę nuomą (lizingą)</i>	2 762	659	3 235	453
<i>Iš viso palūkanų pajamų</i>	56 365	50 789	47 648	41 539
<i>Palūkanų sąnaudos:</i>				
<i>už finansinius įsipareigojimus, vertinamus tikrąja verte per pelną (nuostolius)</i>	(1 068)	(1 068)	(1 104)	(1 104)
<i>už amortizuota savikaina vertinamus finansinius įsipareigojimus</i>	(8 175)	(8 179)	(13 007)	(12 939)
<i>už kitus įsipareigojimus</i>	(10)	(10)	-	-
<i>Iš viso palūkanų sąnaudų</i>	(9 253)	(9 257)	(14 111)	(14 043)
<i>Grynosios palūkanų pajamos</i>	47 112	41 532	33 537	27 496

Reikšmingą palūkanų pajamų padidėjimo dalį nulėmė realizuojant problemines paskolas gautos padidėjusios vienkartinio pobūdžio delspinigių pajamos. Už devynių mėnesių laikotarpį, pasibaigusį 2016 m. rugsėjo 30 d., delspinigių ir panašios pajamos Grupėje sudarė 9 003 tūkst. Eur, Banke 8 645 tūkst. Eur, už devynių mėnesių laikotarpį, pasibaigusį 2015 m. rugsėjo 30 d. – Grupėje 1 982 tūkst. Eur, Banke 1 482 tūkst. Eur.

8 PASTABA GRYNOSIOS PASLAUGŲ IR KOMISINIŲ PAJAMOS

	2016-01-01 - 2016-09-30		2015-01-01 - 2015-09-30	
	Grupė	Bankas	Grupė	Bankas
<i>Paslaugų ir komisinių pajamos:</i>				
<i>Trečiųjų šalių paskolų administravimas</i>	2 828	2 828	2 844	2 844
<i>Atsiskaitymai</i>	2 639	2 663	2 472	2 489
<i>Grynųjų pinigų operacijos</i>	1 847	1 847	1 422	1 422
<i>Sąskaitų administravimas</i>	839	839	672	672
<i>Garantijos, akredityvai, dok.inkaso</i>	315	315	386	386
<i>Įmokų surinkimas</i>	316	331	219	219
<i>Paslaugos, susijusios su VP</i>	648	750	280	190
<i>Kitos paslaugų ir komisinių pajamos</i>	582	144	366	83
<i>Iš viso paslaugų ir komisinių pajamų</i>	10 014	9 717	8 661	8 305
<i>Paslaugų ir komisinių sąnaudos:</i>				
<i>Mokėjimo kortelių išlaidos</i>	(1 972)	(1 972)	(1 798)	(1 798)
<i>Kasos operacijos</i>	(562)	(562)	(577)	(577)
<i>Bankų korespondentų ir pinigų pervedimo sistemų mokesčiai</i>	(380)	(147)	(316)	(125)
<i>Finansinių duomenų pateikimo paslaugų mokesčiai</i>	(130)	(130)	(84)	(84)
<i>Paslaugos, susijusios su VP</i>	(203)	(203)	(113)	(33)
<i>Kitos paslaugų ir komisinių sąnaudos</i>	(231)	(219)	(116)	(5)
<i>Iš viso paslaugų ir komisinių sąnaudų</i>	(3 478)	(3 233)	(3 004)	(2 622)
<i>Grynosios paslaugų ir komisinių pajamos</i>	6 536	6 484	5 657	5 683

9 PASTABA KITOS VEIKLOS SĄNAUDOS

	2016-01-01 - 2016-09-30		2015-01-01 - 2015-09-30	
	Grupė	Bankas	Grupė	Bankas
<i>Pastatų ir patalpų nuoma</i>	(1 070)	(923)	(995)	(876)
<i>Pastatų ir patalpų komunaliniai mokesčiai</i>	(523)	(475)	(583)	(504)
<i>Kitos pastatų ir patalpų išlaidos</i>	(297)	(276)	(270)	(224)
<i>Transporto išlaidos</i>	(297)	(328)	(340)	(417)
<i>Teisinės išlaidos</i>	(38)	(38)	(107)	(107)
<i>Personalo ir kvalifikacijos kėlimo išlaidos</i>	(102)	(79)	(84)	(67)
<i>Kompiuterių ir ryšių išlaidos</i>	(1 462)	(1 339)	(1 143)	(945)
<i>Rinkodaros ir paramos išlaidos</i>	(870)	(194)	(1 037)	(300)
<i>Išlaidos banką aptarnaujantiems įstaigoms</i>	(748)	(707)	(799)	(816)
<i>Mokesčiai, baudos</i>	(541)	(59)	(560)	(137)
<i>Išlaidos dėl skolų išieškojimo</i>	(245)	(126)	(272)	(196)
<i>Kitos išlaidos</i>	(585)	(293)	(593)	(354)
IŠ viso	(6 778)	(4 837)	(6 783)	(4 943)

10 PASTABA VERTĖS SUMAŽĖJIMAS

	2016-01-01 - 2016-09-30		2015-01-01 - 2015-09-30	
	Grupė	Bankas	Grupė	Bankas
<i>Paskolų vertės sumažėjimo sąnaudos</i>	(12 975)	(12 435)	(9 353)	(8 652)
<i>Atgautos anksčiau nurašytos paskolos</i>	623	87	586	56
<i>Finansinės nuomos (lizingo) vertės sumažėjimo (sąnaudos)/sąnaudų atstatymas</i>	(18)	(3)	854	-
<i>Atgautos anksčiau nurašytos finansinės nuomos gautinos sumos</i>	110	-	129	-
<i>Investicijų į patrunuojamąsias įmones vertės sumažėjimo sąnaudos</i>	-	(1 300)	-	(3 938)
<i>Investicijų laikomas parduoti patrunuojamas įmones perkainojimas</i>	-	-	-	(10 425)
<i>Kito turto vertės sumažėjimo (sąnaudos)/sąnaudų atstatymas</i>	533	1	(4 614)	(64)
<i>Atgautos anksčiau nurašytas kitas turtas</i>	-	-	75	-
<i>Atidėjinių nebalansiniams įsipareigojimams sąnaudų atstatymas</i>	36	14	-	-
IŠ viso	(11 691)	(13 636)	(12 323)	(23 023)

	2016-01-01 - 2016-09-30		2015-01-01 - 2015-09-30	
	Grupė	Bankas	Grupė	Bankas
<u>Paskolų vertės sumažėjimas</u>				
Atidėjinių likutis sausio 1 d.	42 666	37 940	47 636	41 664
<i>Atidėjinių paskolų vertės sumažėjimui pasikeitimas</i>	12 975	12 435	9 353	8 652
<i>Per laikotarpį nurašytos paskolos</i>	(6 785)	(6 785)	(18 014)	(17 185)
<i>Kiti veiksniai (perklasifikavimas, valiutų kursų pasikeitimas ir kt.)</i>	(39)	1	1 405	183
Atidėjinių likutis rugsėjo 30 d.	48 817	43 591	40 380	33 314
<u>Finansinės nuomos gautinų sumų vertės sumažėjimas</u>				
Atidėjinių likutis sausio 1 d.	1 450	62	1 943	61
<i>Atidėjinių finansinės nuomos gautinų sumų vertės sumažėjimui pasikeitimas</i>	18	3	(854)	-
<i>Per laikotarpį nurašytos finansinės nuomos gautinos sumos</i>	(19)	(19)	-	-
<i>Kiti veiksniai (perklasifikavimas, valiutų kursų pasikeitimas ir kt.)</i>	-	100	-	-
Atidėjinių likutis rugsėjo 30 d.	1 449	146	1 089	61

11 PASTABA REIKŠMINGA INFORMACIJA APIE KITUS PELNO (NUOSTOLIŲ) ATASKAITOS STRAIPSNIS

Grynasis pelnas iš operacijų vertybiniais popieriais

Į devynių mėnesių laikotarpio, pasibaigusio 2016 m. rugsėjo 30 d., pelną iš operacijų vertybiniais popieriais įtrauktas vienkartinio pobūdžio realizuotas pelnas iš laikomos parduoti nuosavybės vertybinių popierių pozicijos, kuris sudarė 1 749 tūkst. Eur ir vienkartinio pobūdžio realizuotas pelnas iš laikomos iki išpirkimo skolos vertybinių popierių pozicijos, kuris sudarė 1 791 tūkst. Eur.

Pelnas iš finansinio turto vertės pripažinimo nutraukimo

Per devynių mėnesių laikotarpį, pasibaigusį 2016 m. rugsėjo 30 d., Pelno iš finansinio turto vertės pripažinimo nutraukimo straipsnyje pripažinta 11 868 tūkst. Eur (per devynių mėnesių laikotarpį, pasibaigusį 2015 m. rugsėjo 30 d.: 3 248 tūkst. Eur) suma susidarė didžiąja dalimi dėl paskolų įsigijimo vertės perkainojimo (t. y. paskolų įsigijimo vertės ir šių paskolų nominaliosios vertės skirtumo) likučio panaikinimo klientams šias paskolas pilnai arba iš dalies grąžinus / refinansavus arba Bankui pardavus reikalavimo teises į minėtas paskolas.

Pajamos ir išlaidos, susijusios su kita Grupės įmonių veikla

	2016-01-01 - 2016-09-30		2015-01-01 - 2015-09-30	
	Grupė	Bankas	Grupė	Bankas
<i>Pajamos, susijusios su draudimo veikla</i>	4 461	-	4 456	-
<i>Gyvenamųjų butų pardavimo pajamos</i>	5 901	-	5 553	-
Viso pajamų, susijusių su kita Grupės įmonių veikla	10 362	-	10 009	-
<i>Draudimo veiklos techninių atidėjinių pokyčio dalis, atspindinti turto (kai investavimo rizika tenka draudėjui) investavimo rezultatai*</i>	(613)	-	(304)	-
<i>Likusių draudimo veiklos techninių atidėjinių pokyčiai ir kitos draudimo veiklos išlaidos</i>	(3 530)	-	(3 732)	-
<i>Statybos darbų išlaidos</i>	(5 599)	-	(5 323)	-
Viso išlaidų, susijusių su kita Grupės įmonių veikla	(9 742)	-	(9 359)	-

*Draudimo bendrovės turto (kai investavimo rizika tenka draudėjui) investavimo rezultato, apskaityto kituose pelno (nuostolių) ataskaitos straipsniuose, detalizacija:

	2016-01-01 - 2016-09-30		2015-01-01 - 2015-09-30	
	Grupė	Bankas	Grupė	Bankas
<i>Palūkanų ir kitos panašios pajamos</i>	38	-	53	-
<i>Grynasis pelnas (nuostoliai) iš operacijų vertybiniais popieriais</i>	704	-	(121)	-
<i>Grynasis pelnas (nuostoliai) iš operacijų užsienio valiuta</i>	(129)	-	372	-
Viso	613	-	304	-

12 PASTABA SANDORIAI SU SUSIJUSIOMIS ŠALIMIS

Banko susijusiomis šalimis yra laikomos:

- Banko stebėtojų tarybos ir valdybos nariai (jie taip pat yra pagrindiniai Grupės valdymo sprendimus priimančios asmenys), artimųjų šeimos nariai bei įmonės, kurios yra kontroliuojamos, bendrai kontroliuojamos arba reikšmingai veikiamos minėtų susijusių šalių. Kai kurioms įmonėms taikomas žemesnis reikšmingos įtakos slenkstis nei 20 proc. balsavimo teisių, jeigu turima įrodymų, kad asmuo / įmonė gali turėti reikšmingos įtakos papildomomis priemonėmis (pvz., esant įmonės valdymo organų nariui);
- Banko patronuojamosios įmonės ir patronuojamosios įmonės, laikomos parduoti;
- Banko akcininkai, turintys daugiau kaip 5 proc. akcijų.

Per 2016 ir 2015 metus vykdant įprastinę veiklą buvo sudarytas tam tikras skaičius sandorių su susijusiomis šalimis. Šie sandoriai apima atsiskaitymus, paskolas, skolos vertybinius popierius, indėlius ir operacijas užsienio valiuta.

Banko susijusioms šalims, išskyrus patronuojamąsias įmones, išduotų paskolų ir iš jų priimtų indėlių likučiai pateikti toliau:

	2016-09-30		2015-12-31	
	Indėlių likučiai	Paskolų ir skolos vertybinių popierių likučiai (įskaitant nebalansą)	Indėlių likučiai	Paskolų ir skolos vertybinių popierių likučiai (įskaitant nebalansą)
<i>Tarybos, Valdybos nariai</i>	948	1 075	682	1 075
<i>Kitos susijusios šalys (išskyrus Banko patronuojamas įmones)</i>	7 019	48 733	4 080	48 121
Iš viso:	7 967	49 808	4 762	49 196

Sandoriai su ERPB:

Bankas yra gavęs iš ERPB (Europos rekonstrukcijos ir plėtros bankas - European Bank for Reconstruction and Development) subordinuotą paskolą, kurios balansinė vertė 2016 m. rugsėjo 30 d. buvo 20 102 tūkst. Eur (2015 m. gruodžio 31 d. 20 457 tūkst. Eur). Paskolos sutartis pasirašyta 2013 m. vasario mėn. pabaigoje. Paskolos suma 20 mln. Eur, terminas 10 metų. Paskolos sutartyje numatyta paskolos konvertavimo į akcijas galimybė ERPB už kainą, kuri tam tikrais scenarijais gali būti palankesnė už rinkos kainą (tačiau bet kuriuo atveju ne mažesnė nei nominalioji akcijos vertė). Dėl šios sąlygos paskola apskaityta kaip finansinis įsipareigojimas, vertinamas tikrąja verte per pelno (nuostolių) ataskaitą. Per devynių mėnesių laikotarpį, pasibaigusį 2016 m. rugsėjo 30 d., su subordinuota paskola susijusios palūkanų sąnaudos sudarė 1 068 tūkst. Eur, iš įsipareigojimo įvertinimo tikrąja verte apskaitytas ir į pelno (nuostolių) ataskaitą įtrauktas 345 tūkst. Eur grynasis pelnas (per devynių mėnesių laikotarpį, pasibaigusį 2015 m. rugsėjo 30 d.: palūkanų sąnaudos 1 104 tūkst. Eur, įvertinimo tikrąja verte grynieji nuostoliai 175 tūkst. Eur).

12 PASTABA SANDORIAI SU SUSIJUSIOMIS ŠALIMIS (tęsinys)

Sandoriai su patronuojamosiomis įmonėmis:

Toliau pateikti Banko sandorių su patronuojamosiomis įmonėmis (įskaitant ir laikomas pardavimui) balanso likučiai:

	2016-09-30		2015-12-31	
	Indėlių likučiai	Paskolų likučiai (įskaitant nebalansą)	Indėlių likučiai	Paskolų likučiai (įskaitant nebalansą)
<i>Ne finansinės institucijos</i>	1 937	38 809	323	20 891
<i>Finansinės institucijos</i>	919	90 453	2 937	100 735

Banko sandorių su patronuojamosiomis įmonėmis balanso likučiai:

	2016-09-30	2015-12-31
Turtas		
<i>Paskolos</i>	109 715	116 154
<i>Kitas turtas</i>	52	22
<i>Banko investicija į patronuojamas įmones</i>	31 425	32 175
<i>Banko investicija į patronuojamas įmones, laikomas pardavimui</i>	58	13 856
Įsipareigojimai ir akcininkų nuosavybė		
<i>Indėliai</i>	2 856	3 260
<i>Kiti įsipareigojimai</i>	9	39

Pajamos ir išlaidos iš Banko sandorių su patronuojamosiomis įmonėmis:

	2016-01-01 – 2016-06-30	2015-01-01 – 2015-06-30
Pajamos		
<i>Palūkanos</i>	3 119	2 547
<i>Komisinių pajamos</i>	202	98
<i>Dividendai</i>	5 632	3 475
<i>Kitos pajamos</i>	158	87
Sąnaudos		
<i>Palūkanos</i>	(4)	(1)
<i>Veiklos sąnaudos</i>	(102)	(215)
<i>Investicijų į patronuojamąsias įmones vertės sumažėjimas</i>	(1 300)	-

13 PASTABA LIKVIDUMO, RINKOS IR OPERACINĖ RIZIKOS

Likvidumo rizika

Likvidumo rizika - tai rizika, kad Bankas nesugebės laiku įvykdyti finansinių įsipareigojimų arba nesugebės gauti finansinių išteklių per trumpą laikotarpį, paimdamas paskolą ar parduodamas turtą.

Likvidumo rizikos valdymo procesas

Likvidumo rizikos valdymas priklauso nuo Banko sugebėjimo padengti finansinių išteklių trūkumą skolinantis iš rinkos bei nuo pačios rinkos likvidumo. Likvidumo rizikos valdymą reglamentuoja Likvidumo rizikos valdymo tvarka, kurią patvirtino Banko valdyba. Šioje tvarkoje išskirtas trumpalaikio ir ilgalaikio likvidumo rizikos valdymas. Einamojo likvidumo valdymas grindžiamas įeinančių ir išeinančių pinigų srautų kontrole. Ilgalaikis likvidumas valdomas limitų sistema.

Toliau esančiose lentelėse pateiktas turtas ir įsipareigojimai pagal jų likusius sutartyse numatytus terminus. Tačiau kai kurių turto ir įsipareigojimų rūšių tikrieji terminai gali būti ilgesni, nes, pavyzdžiui, dalis paskolų ir indėlių pratęsimi ir dėl šios priežasties nutolsta trumpalaikių paskolų bei indėlių iki pareikalavimo realieji sugrąžinimo terminai.

13 PASTABA LIKVIDUMO, RINKOS IR OPERACINĖ RIZIKOS (tęsinys)

Grupės turto ir nuosavybės struktūra pagal terminus 2016 m. rugsėjo 30 d.:

	Kiekvienu pereinamuoju periodu	Iki 1 mėn.	1-3 mėn.	3-6 mėn.	6-12 mėn.	1-3 metai	Virš 3 metų	Nenustatyti terminai	Iš viso
<i>Iš viso turto</i>	85 258	34 569	52 471	87 975	219 329	506 534	721 538	85 316	1 792 990
<i>Iš viso įsipareigojimų ir akcininkų nuosavybės</i>	616 756	92 463	190 500	215 224	308 174	135 590	56 009	178 274	1 792 990
<i>Grynoji likvidumo spraga</i>	(531 498)	(57 894)	(138 029)	(127 249)	(88 845)	370 944	665 529	(92 958)	-

Grupės turto ir nuosavybės struktūra pagal terminus 2015 m. gruodžio 31 d.:

	Kiekvienu pereinamuoju periodu	Iki 1 mėn.	1-3 mėn.	3-6 mėn.	6-12 mėn.	1-3 metai	Virš 3 metų	Nenustatyti terminai	Iš viso
<i>Iš viso turto</i>	80 998	54 647	79 750	71 495	126 336	480 448	679 559	121 807	1 695 040
<i>Iš viso įsipareigojimų ir akcininkų nuosavybės</i>	502 104	141 252	153 935	215 501	362 608	118 057	56 047	145 536	1 695 040
<i>Grynoji likvidumo spraga</i>	(421 106)	(86 605)	(74 185)	(144 006)	(236 272)	362 391	623 512	(23 729)	-

Banko turto ir nuosavybės struktūra pagal terminus 2016 m. rugsėjo 30 d.:

	Kiekvienu pereinamuoju periodu	Iki 1 mėn.	1-3 mėn.	3-6 mėn.	6-12 mėn.	1-3 metai	Virš 3 metų	Nenustatyti terminai	Iš viso
<i>Iš viso turto</i>	84 416	30 400	54 842	126 115	239 099	461 074	690 881	72 924	1 759 751
<i>Iš viso įsipareigojimų ir akcininkų nuosavybės</i>	618 184	88 564	189 518	214 691	307 287	133 722	33 109	174 676	1 759 751
<i>Grynoji likvidumo spraga</i>	(533 768)	(58 164)	(134 676)	(88 576)	(68 188)	327 352	657 772	(101 752)	-

Banko turto ir nuosavybės struktūra pagal terminus 2015 m. gruodžio 31 d.:

	Kiekvienu pereinamuoju periodu	Iki 1 mėn.	1-3 mėn.	3-6 mėn.	6-12 mėn.	1-3 metai	Virš 3 metų	Nenustatyti terminai	Iš viso
<i>Iš viso turto</i>	79 941	59 249	106 110	75 678	140 714	434 628	634 506	127 031	1 657 857
<i>Iš viso įsipareigojimų ir akcininkų nuosavybės</i>	504 560	136 961	153 591	215 282	361 495	116 573	34 519	134 876	1 657 857
<i>Grynoji likvidumo spraga</i>	(424 619)	(77 712)	(47 481)	(139 604)	(220 781)	318 055	599 987	(7 845)	-

Rinkos rizika

Grupė prisiima rinkos riziką, kuri apibrėžiama kaip Banko rizika patirti nuostolių dėl rinkos parametrų, tokių kaip užsienio valiutos kurso (valiutos kurso rizika), palūkanų normos (palūkanų normos rizika) ar akcijų (akcijų kainos rizika), nepalankių svyravimų. Grupei reikšmingiausia iš visų rinkos rizikos rūšių yra palūkanų normos rizika, o kitos rinkos rizikos rūšys – mažiau reikšmingos.

Palūkanų normos rizika

Palūkanų normos rizika – tai rizika patirti nuostolių dėl galimo nesuderinto Banko turto ir įsipareigojimų perkainojimo. Rizikos valdymą reglamentuoja Palūkanų normos rizikos valdymo tvarka, kurioje nustatyti rizikos įvertinimo metodai bei rizikos valdymo priemonės. Šioje tvarkoje numatyta, kad Bankas vengia spėliojimų, kokios bus palūkanų normos ateityje. Rizikos dydis įvertinamas remiantis palūkanų normos spragos modeliu.

13 PASTABA LIKVIDUMO, RINKOS IR OPERACINĖ RIZIKOS (tęsinys)

Jautrumas palūkanų normos rizikai

Vertinant Grupės ir Banko pelno jautrumą palūkanų normų pokyčiams, daroma prielaida, kad palūkanų norma pasikeičia 1 procentiniu punktu.

Toliau lentelėje pateikiami duomenys apie Grupės ir Banko palūkanų normos riziką, kur turtas ir įsipareigojimai, parodyti balansine verte, suskirstyti pagal palūkanų normos peržiūrėjimo terminą arba turto ir įsipareigojimų terminą, priklausomai nuo to, kuris iš jų yra ankstesnis. Lentelėse pateikti scenarijai rodo Grupės / Banko pelno didėjimą / mažėjimą palūkanų normoms didėjant nurodytu dydžiu. Palūkanų normoms mažėjant nurodytu dydžiu, pelno didėjimo / mažėjimo reikšmė įgauna priešingą ženklą.

Duomenys apie Grupės palūkanų normos riziką 2016 m. rugsėjo 30 d. pateikti toliau:

	Pagal pareikala- vimą ir iki 1 mėn.	1-3 mėn.	3-6 mėn.	6-12 mėn.	Virš 1 metų	Palūkanos neskaičiuojamos	Iš viso
Turtas	185 401	257 036	419 476	98 195	567 683	265 199	1 792 990
Įsipareigojimai ir akcininkų nuosavybė	94 198	197 132	212 412	298 874	149 766	840 608	1 792 990
Balansinis skirtumas dėl jautrumo palūkanoms	107 797	74 105	125 519	(267 994)	473 407	(512 834)	-
Pelno padidėjimas / sumažėjimas dėl turto ir įsipareigojimų	874	499	1 294	(502)	-	-	2 165

Duomenys apie Grupės palūkanų normos riziką 2015 m. gruodžio 31 d. pateikti toliau:

	Pagal pareikala- vimą ir iki 1 mėn.	1-3 mėn.	3-6 mėn.	6-12 mėn.	Virš 1 metų	Palūkanos neskaičiuojamos	Iš viso
Turtas	234 917	248 996	388 850	41 553	554 353	223 371	1 695 040
Įsipareigojimai ir akcininkų nuosavybė	143 261	169 961	209 612	339 125	145 887	687 194	1 695 040
Balansinis skirtumas dėl jautrumo palūkanoms	91 656	79 035	179 238	(297 572)	408 466	(460 823)	-
Pelno padidėjimas / sumažėjimas dėl turto ir įsipareigojimų	878	659	1 120	(744)	-	-	1 913

Duomenys apie Banko palūkanų normos riziką 2016 m. rugsėjo 30 d. pateikti toliau:

	Pagal pareikala- vimą ir iki 1 mėn.	1-3 mėn.	3-6 mėn.	6-12 mėn.	Virš 1 metų	Palūkanos neskaičiuojamos	Iš viso
Turtas	174 231	253 169	442 981	128 267	537 316	223 787	1 759 751
Įsipareigojimai ir akcininkų nuosavybė	93 937	196 915	212 241	298 649	125 491	832 518	1 759 751
Balansinis skirtumas dėl jautrumo palūkanoms	105 326	51 834	119 456	(196 815)	467 574	(547 375)	-
Pelno padidėjimas / sumažėjimas dėl turto ir įsipareigojimų	769	469	1 442	(426)	-	-	2 254

Duomenys apie Banko palūkanų normos riziką 2015 m. gruodžio 31 d. pateikti toliau:

	Pagal pareikala- vimą ir iki 1 mėn.	1-3 mėn.	3-6 mėn.	6-12 mėn.	Virš 1 metų	Palūkanos neskaičiuojamos	Iš viso
Turtas	235 395	260 523	369 794	69 345	527 214	195 586	1 657 857
Įsipareigojimai ir akcininkų nuosavybė	143 052	169 916	209 490	338 759	123 114	673 526	1 657 857
Balansinis skirtumas dėl jautrumo palūkanoms	92 343	90 607	160 304	(269 414)	404 100	(477 940)	-
Pelno padidėjimas / sumažėjimas dėl turto ir įsipareigojimų	885	755	1 002	(674)	-	-	1 968

Operacinė rizika

Operacinę riziką Bankas apibrėžia kaip riziką patirti nuostolių dėl netinkamų arba neįgyvendintų vidaus kontrolės procesų, darbuotojų klaidų ir (ar) neteisėtų veiksmų bei informacinių sistemų veiklos sutrikimų arba dėl išorės įvykių įtakos.

Banko operacinės rizikos valdymo principai: tinkamai identifikuoti ir įvertinti operacinę riziką; diegiant veiksmingą vidaus kontrolę, užkirsti kelią didesniems operacinės rizikos įvykiams ir nuostoliams; tinkamai organizuoti ir prižiūrėti vidaus kontrolės aplinką, nuolat peržiūrint taikomus kontrolės metodus; lėšas ir laiką sukonzentruoti pagrindinių operacinės rizikos šaltinių nustatymui bei valdymui visose Banko veiklos srityse; užtikrinti atitiktis teisės aktų reikalavimų vykdymą.

Banko ir Banko grupės įmonėms taikomos operacinės rizikos valdymo nuostatos yra apibrėžtos Banko operacinės rizikos valdymo tvarkoje, kuri yra sudėtinė Banko veiklos rizikos valdymo politikos dalis.

13 PASTABA LIKVIDUMO, RINKOS IR OPERACINĖ RIZIKOS (tęsinys)

Bankas yra įdiegęs operacinės rizikos valdymo metodus – Banko operacinės rizikos įvykių registravimo sistemą, kurios veikimą aprašo Operacinės rizikos įvykių registravimo instrukcija; operacinės rizikos indikatorių bei jų limitų stebėjimo sistemą; Bankas kartą per metus atlieka operacinės rizikos savęs įsivertinimą, kurio paskirtis nustatyti Banko padalinio, proceso rizikingiausias sritis, dėl kurių gali padidėti operacinės rizikos lygis Banke; atlieka naujų produktų rizikos vertinimą, kurio tikslas yra užtikrinti, kad Bankas nesiima veiklos, kurioje glūdi nenumatytos rizikos rūšys ar rizika, kurios negalima suvaldyti.

2016 metais Bankas toliau vystė operacinės rizikos valdymo sistemą, tobulino vidaus kontrolės sistemą.

14 PASTABA FINANSINIS TURTAS IR ĮSIPAREIGOJIMAI, VERTINAMI TIKRAJA VERTE

Tikrųjų verčių nustatymo hierarchija priklauso nuo įvestinių duomenų nustatymo tipo:

- Pirmasis lygis – identiško Grupės turimam turto ir įsipareigojimų kotiruojamos kainos (nekoreguotos) stebimos aktyvioje rinkoje ar viešos kainos kotiruotės;
- Antrasis lygis – įvestiniai duomenys, kurie nėra kotiruojamos kainos, įtrauktos į pirmojo lygio vertinimą. Šie duomenys arba yra tiesiogiai stebimi rinkoje, arba netiesiogiai (t. y. išvestiniai duomenys);
- Trečiasis lygis – įvestiniai duomenys nėra paremti tiesiogiai rinkoje stebima informacija.

Grupės tikrosios vertės nustatymo procesas, lyginant su aprašytu 2015 m. finansinėje atskaitomybėje, per devynių mėnesių laikotarpį, pasibaigusį 2016 m. rugsėjo 30 d., reikšmingai nesikeitė, finansinio turto ir įsipareigojimų tikrosios vertės nustatymui naudojami 2015 m. finansinėje atskaitomybėje aprašyti metodai ir modeliai, kuriems taikytos analogiškos aprašytoms prielaidos, nebuvo identifikuota naujų veiksmų, galinčių reikšmingai pakeisti finansinio turto ir įsipareigojimų tikrąsias vertes.

Finansinio turto ir finansinių įsipareigojimų vertinimas remiantis tikrosios vertės hierarchija

	2016-09-30		2015-12-31	
	Grupė	Bankas	Grupė	Bankas
PIRMASIS LYGIS				
<i>Finansinis turtas, vertinamas tikraja verte per pelną (nuostolius)</i>	54 159	23 781	71 091	42 701
<i>Parduoti skirtas finansinis turtas</i>	16 682	16 275	18 154	17 752
Iš viso I vertinimo lygio finansinio turto	70 841	40 056	89 245	60 453
ANTRASIS LYGIS				
<i>Finansinis turtas, vertinamas tikraja verte per pelną (nuostolius)</i>	776	776	1 109	1 109
<i>Finansiniai įsipareigojimai, vertinami tikraja verte per pelną (nuostolius)</i>	(267)	(267)	(136)	(136)
TREČIASIS LYGIS				
<i>Finansinis turtas, vertinamas tikraja verte per pelną (nuostolius)</i>	6 400	5 998	8 208	7 670
<i>Parduoti skirtas finansinis turtas</i>	1 095	931	2 314	2 069
Iš viso III vertinimo lygio finansinio turto	7 495	6 929	10 522	9 739
<i>Finansiniai įsipareigojimai, vertinami tikraja verte per pelną (nuostolius)</i>	20 102	20 102	20 457	20 457
Iš viso III vertinimo lygio finansinių įsipareigojimų	20 102	20 102	20 457	20 457

2016 m. ir 2015 m. tarp hierarchijos lygių perkėlimų nebuvo.

14 PASTABA

FINANSINIS TURTAS IR ĮSIPAREIGOJIMAI, VERTINAMI TIKRĄJA VERTE (tęsinys)

III vertinimo lygio instrumentų tikrosios vertės pokyčių analizė:

Grupė	Finansinis turtas, vertinamas tikrąja verte per pelną (nuostolius)		Parduoti skirtas finansinis turtas		Finansiniai įsipareigojimai, vertinami tikrąja verte per pelną (nuostolius)	
	2016-01-01 - 2016-09-30	2015-01-01 - 2015-09-30	2016-01-01 - 2016-09-30	2015-01-01 - 2015-09-30	2016-01-01 - 2016-09-30	2015-01-01 - 2015-09-30
Likutis sausio 1 d.	8 208	7 097	2 314	677	20 457	19 295
Įsigijimai	-	3 257	-	91	-	-
Pardavimai / išpirkimas	(1 268)	-	(1 729)	(13)	-	-
Pokytis dėl sukauptų / išmokėtų palūkanų	-	-	-	-	(10)	(5)
Tikrosios vertės pokytis	(540)	(2 903)	510	(72)	(345)	175
Likutis rugsėjo 30 d.	6 400	7 451	1 095	683	20 102	19 465

Bankas	Finansinis turtas, vertinamas tikrąja verte per pelną (nuostolius)		Parduoti skirtas finansinis turtas		Finansiniai įsipareigojimai, vertinami tikrąja verte per pelną (nuostolius)	
	2016-01-01 - 2016-09-30	2015-01-01 - 2015-09-30	2016-01-01 - 2016-09-30	2015-01-01 - 2015-09-30	2016-01-01 - 2016-09-30	2015-01-01 - 2015-09-30
Likutis sausio 1 d.	7 670	35 612	2 069	403	20 457	19 295
Įsigijimai	-	3 262	-	24	-	-
Pardavimai / išpirkimas	(1 268)	(28 962)	(1 648)	-	-	-
Pokytis dėl sukauptų / išmokėtų palūkanų	-	-	-	-	(10)	(5)
Tikrosios vertės pokytis	(404)	(2 908)	510	-	(345)	175
Likutis rugsėjo 30 d.	5 998	7 004	931	427	20 102	19 465

	2016-01-01 – 2016-09-30		2015-01-01 – 2015-09-30	
	Grupė	Bankas	Grupė	Bankas
Bendras rezultatas iš finansinių priemonių, vertinamų III lygiu, įtrauktas į pelno (nuostolių) ataskaitą	1 554	1 690	(3 150)	(3 083)

15 PASTABA INFORMACIJA APIE SEGMENTUS

Verslo segmentai

Grupės pagrindinių verslo segmentų pagrindiniai rodikliai, įtraukti į devynių mėnesių laikotarpio, pasibaigusio 2016 m. rugsėjo 30 d., pelno (nuostolių) ataskaitą ir 2016 m. rugsėjo 30 d. finansinės padėties ataskaitą, apibendrinti toliau.

	Bankininkystė	Lizingas	Nekilnojamojo turto valdymas ir kita veikla	Eliminavimai	Iš viso
Tęsiama veikla					
Vidinės	3 115	(2 616)	(571)	72	-
Išorinės	38 417	8 105	590	-	47 112
Grynosios palūkanų pajamos	41 532	5 489	19	72	47 112
Vidinės	3 317	(2 652)	(658)	(7)	-
Išorinės	44 699	8 375	574	-	53 648
Grynosios palūkanų, paslaugų ir komisinių pajamos	48 016	5 723	(84)	(7)	53 648
Vidinės	(129)	(139)	(46)	314	-
Išorinės	(16 523)	(2 075)	(11 831)	-	(30 429)
Veiklos sąnaudos	(16 652)	(2 214)	(11 877)	314	(30 429)
Amortizacija	(201)	(39)	(21)	-	(261)
Nusidėvėjimas	(771)	(88)	(172)	-	(1 031)
Vidinės	(1 300)	-	-	1 300	-
Išorinės	(12 336)	(432)	1 077	-	(11 691)
Vertės sumažėjimas	(13 636)	(432)	1 077	1 300	(11 691)
Vidinės	5 790	13	(1)	(5 802)	-
Išorinės	20 844	(54)	11 546	-	32 336
Kitos grynosios pajamos	26 634	(41)	11 545	(5 802)	32 336
Pelnas iš tęsiamos veiklos prieš apmokestinimą	43 390	2 909	468	(4 195)	42 572
Nutraukiamos veiklos rezultatas	-	-	-	19	19
Pelno mokesčio sąnaudos	(5 036)	(389)	(143)	-	(5 568)
Segmento pelnas po apmokestinimo	38 354	2 520	325	(4 176)	37 023
Pelnas, priskirtinas nekontroliuojančiai daliai	-	-	-	-	-
Pelnas, priskirtinas Banko akcininkams	38 354	2 520	325	(4 176)	37 023
Iš viso segmento turto	1 759 751	92 071	82 253	(141 085)	1 792 990
Iš viso segmento įsipareigojimų	1 589 577	80 830	61 818	(112 629)	1 619 596
Grynasis segmento turtas (akcininkų nuosavybė)	170 174	11 241	20 435	(28 456)	173 394

15 PASTABA INFORMACIJA APIE SEGMENTUS (tęsinys)

Grupės pagrindinių verslo segmentų pagrindiniai rodikliai, įtraukti į devynių mėnesių laikotarpio, pasibaigusio 2015 m. rugsėjo 30 d. pelno (nuostolių) ataskaitą ir 2016 m. rugsėjo 30 d. finansinės padėties ataskaitą, apibendrinti toliau:

	<i>Nekilnojamojo turto valdymas</i>				<i>Iš viso</i>
	<i>Bankininkystė</i>	<i>Lizingas</i>	<i>ir kita veikla</i>	<i>Eliminavimai</i>	
<i>Tęsiama veikla</i>					
<i>Vidinės</i>	3 709	(2 785)	(648)	(276)	-
<i>Išorinės</i>	23 769	8 813	955	-	33 537
<i>Grynosios palūkanų pajamos</i>	27 478	6 028	307	(276)	33 537
<i>Vidinės</i>	3 855	(2 830)	(685)	(340)	-
<i>Išorinės</i>	29 457	8 774	963	-	39 194
<i>Grynosios palūkanų, paslaugų ir komisinių pajamos</i>	33 312	5 944	278	(340)	39 194
<i>Vidinės</i>	(387)	(81)	(37)	505	-
<i>Išorinės</i>	(14 335)	(2 564)	(11 179)	-	(28 078)
<i>Veiklos sąnaudos</i>	(14 722)	(2 645)	(11 216)	505	(28 078)
<i>Amortizacija</i>	(139)	(32)	(16)	-	(187)
<i>Nusidėvėjimas</i>	(682)	(134)	(160)	-	(976)
<i>Vidinės</i>	(14 363)	-	-	14 363	-
<i>Išorinės</i>	(8 734)	862	(4 451)	-	(12 323)
<i>Vertės sumažėjimas</i>	(23 097)	862	(4 451)	14 363	(12 323)
<i>Vidinės</i>	18 490	8	47	(18 545)	-
<i>Išorinės</i>	5 479	88	10 524	-	16 091
<i>Kitos grynosios pajamos</i>	23 969	96	10 571	(18 545)	16 091
<i>Pelnas iš tęsiamos veiklos prieš apmokestinimą</i>	18 641	4 091	(4 994)	(4 017)	13 721
<i>Nutraukiamos veiklos rezultatas</i>	-	-	-	6 261	6 261
<i>Pelno mokesčio sąnaudos</i>	(2 246)	(507)	11	-	(2 742)
<i>Segmento pelnas po apmokestinimo</i>	16 395	3 584	(4 983)	2 244	17 240
<i>Pelnas, priskirtinas nekontroliuojančiai daliai</i>	-	-	-	-	-
<i>Pelnas, priskirtinas Banko akcininkams</i>	16 395	3 584	(4 983)	2 244	17 240
<i>Iš viso segmento turto</i>	1 674 654	115 546	84 956	(170 892)	1 704 264
<i>Iš viso segmento įsipareigojimų</i>	1 542 321	102 718	62 986	(134 954)	1 573 071
<i>Grynasis segmento turtas (akcininkų nuosavybė)</i>	132 333	12 828	21 970	(35 938)	131 193

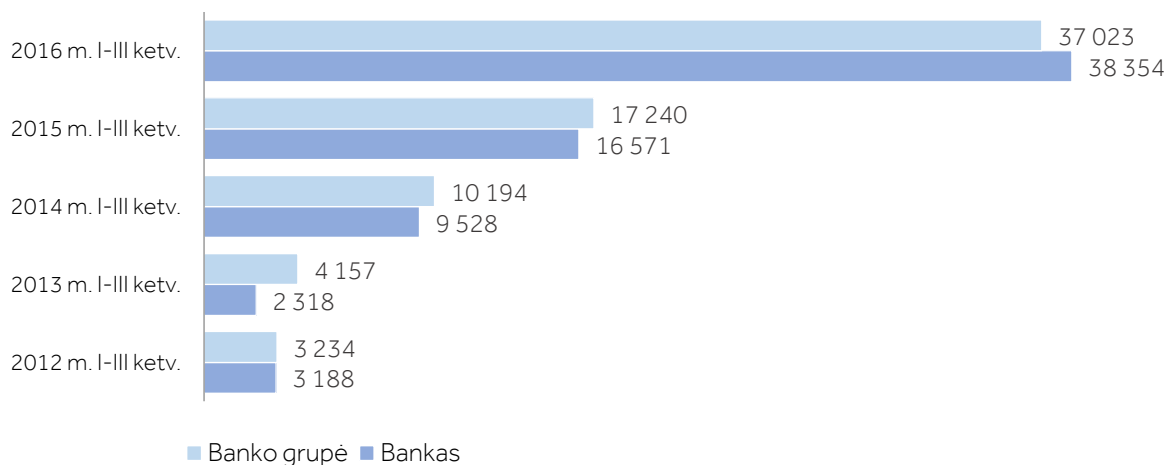


PAPILDOMA INFORMACIJA

1. INFORMACIJA APIE BANKO IR BANKO GRUPĖS VEIKLOS REZULTATUS

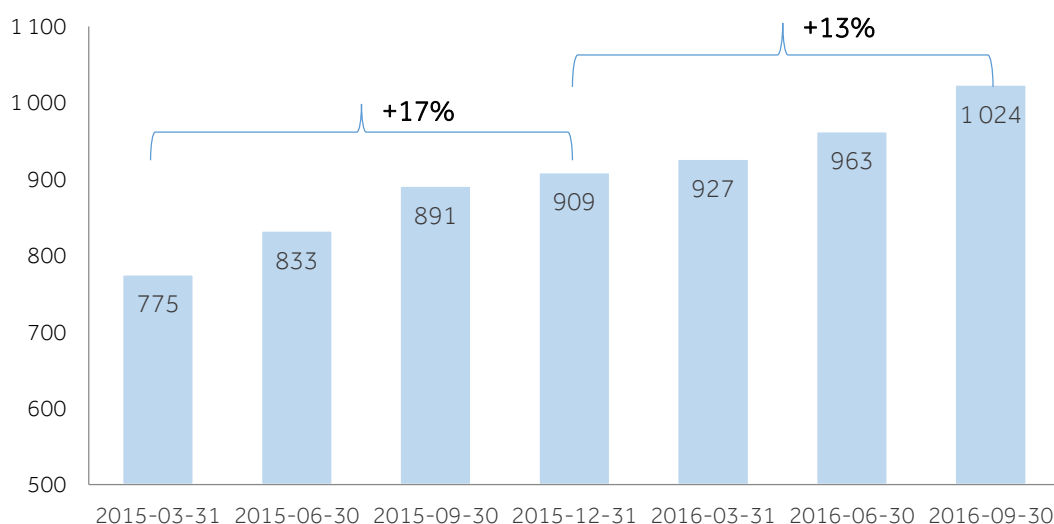
Per devynis šių metų mėnesius Bankas, ketvirtas pagal dydį tarp Lietuvoje veikiančių bankų, bei jo rezultatai reikšmingai augo. Banko grupė uždirbo 37,0 mln. eurų neaudituito grynojo pelno – tai 2,1 karto daugiau nei atitinkamu 2015 m. laikotarpiu, kai uždirbta 17,2 mln. eurų. Banko devynių mėnesių grynasis pelnas siekė 38,4 mln. eurų. Pernai per tą patį laikotarpį bankas uždirbo 16,6 mln. eurų.

Banko ir Banko grupės grynasis pelnas, tūkst. Eur



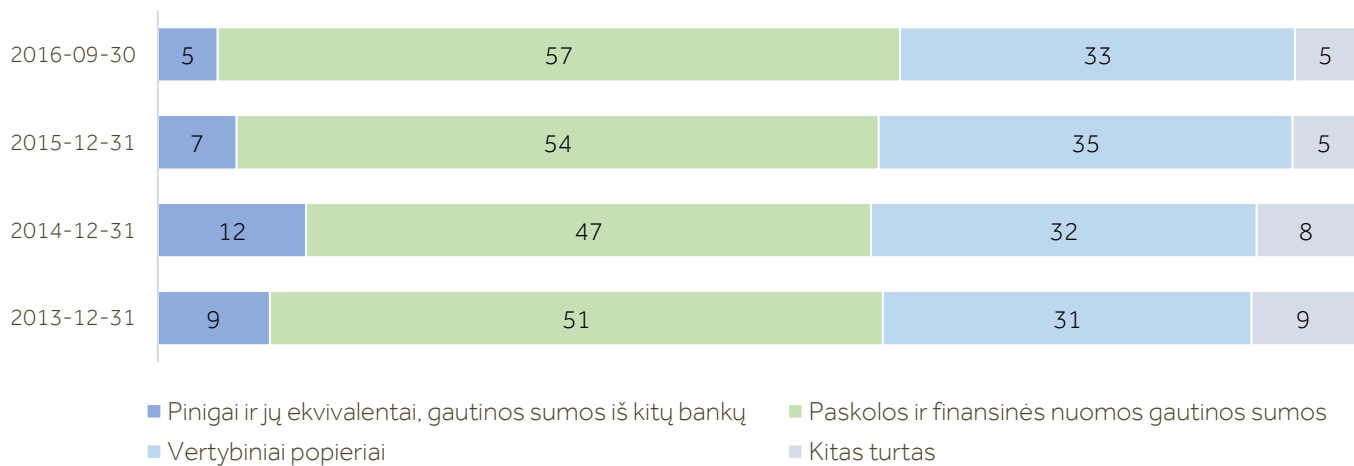
Banko grupės paskolų ir finansinės nuomos portfelis perkopė 1 mlrd. eurų ribą. Portfelio augimą lėmė teigiami gyventojų ir verslo subjektų lūkesčiai, didėjančios investicijos ir vartojimas bei žemų palūkanų aplinka. Nuo metų pradžios pasirašyta 385 mln. eurų vertės naujų kreditavimo sutarčių, portfelis per devynis mėnesius išaugo 115 mln. eurų, arba 13 proc.

Paskolų ir finansinės nuomos portfelis, mln. Eur



Prioritetinėmis kreditavimo sritimis ir toliau išlieka smulkią ir vidutinio verslo (SVV) kreditavimas, vartojimo finansavimas bei daugiabučių namų atnaujinimo (modernizavimo) programa, kurią įgyvendinant Lietuvoje Bankas užima daugiau kaip 60 proc. rinkos.

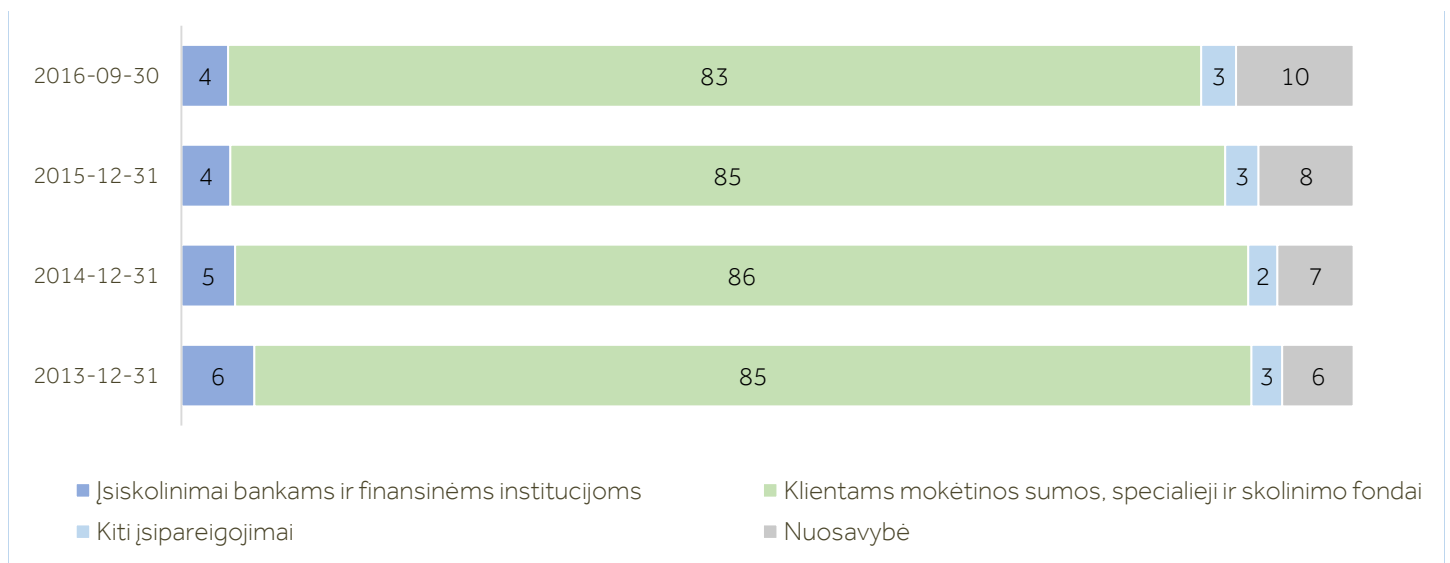
Banko grupės turto struktūra, proc.



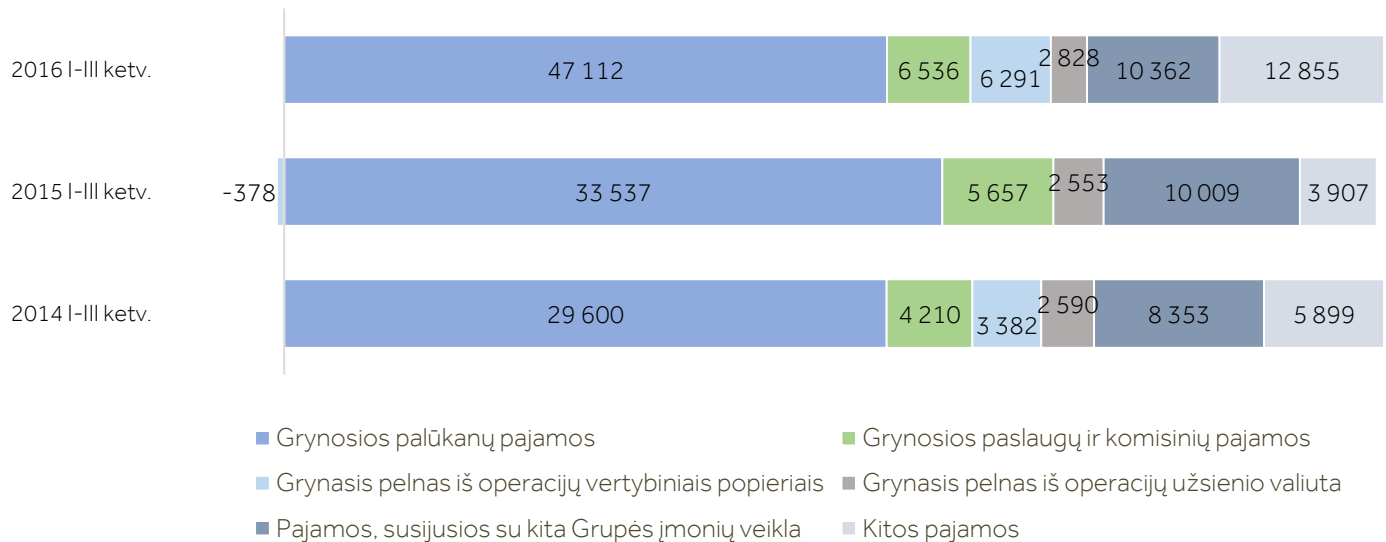
Siekiant išplėsti šalyje veikiančių novatoriškų SVV įmonių galimybes gauti finansavimą, rugsėjo mėnesį Europos investicinis fondas ir Bankas pasirašė garantijų susitarimą, kuris suteiks Bankui galimybę finansuoti SVV bei vidutinės kapitalizacijos įmones, ateinančius dvejus metus joms taikant mažesnes palūkanų normas. Tikimasi, kad šia ES parama pasinaudos maždaug 450 įmonių, o Bankas sukurs 50 mln. eurų vertės paskolų ir finansinės nuomos portfelį.

Banko grupės indėlių portfelis nuo metų pradžios išaugo 3 proc. ir rugsėjo pabaigoje siekė beveik 1,48 mlrd. eurų. Rinkoje augant alternatyvių taupymo produktų poreikiui, Bankas pasiūlė struktūrinę finansinę priemonę – terminuotąjį indėlį, kurio palūkanos susietos su naftos kompanijų akcijų kainos kitimu. Mėnesį platintas naujasis Banko produktas sulaukė didelio klientų susidomėjimo – per mėnesį šią taupymo priemonę pasirinko 1 600 klientų, tad panašių produktų Bankas planuoja pasiūlyti ir ateityje.

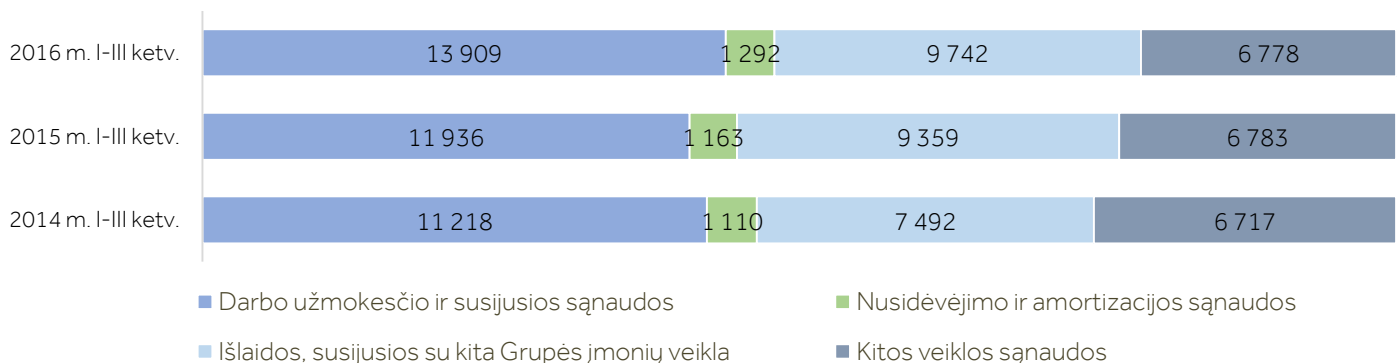
Banko grupės įsipareigojimų struktūra, proc.



Grynosios palūkanų pajamos per devynis šių metų mėnesius išaugo 40 proc. ir viršijo 47 mln. eurų. Grupės grynujų paslaugų ir komisinių pajamų pokytis per šį laikotarpį taip pat buvo reikšmingas - uždirbta 6,5 mln. eurų, arba 16 proc. daugiau nei atitinkamu praėjusių metų laikotarpiu.

Banko grupės veiklos pajamų struktūra, tūkst. Eur


Per devynis 2016 metų mėnesius pelnas iš valiutos prekybos išaugo 11 proc., palyginti su tuo pat laikotarpiu pernai, ir viršijo 2,8 mln. eurų. Tokiam augimui įtakos turėjo Banko pasiūlyti nauji valiutos prekybos produktai bei išaugęs klientų aktyvumas. Reikšmingą įtaką rezultatams taip pat padarė pelnas iš vertybinių popierių prekybos. Suformuotas saugus investicinių vertybinių popierių portfelis generuoja ne tik stabilias palūkanų pajamas - per tris šių metų ketvirčius Banko grupė iš vertybinių popierių prekybos uždirbo 6,3 mln. eurų, iš kurių 3,5 mln. eurų sudarė vienkartinį sandorių pelnas.

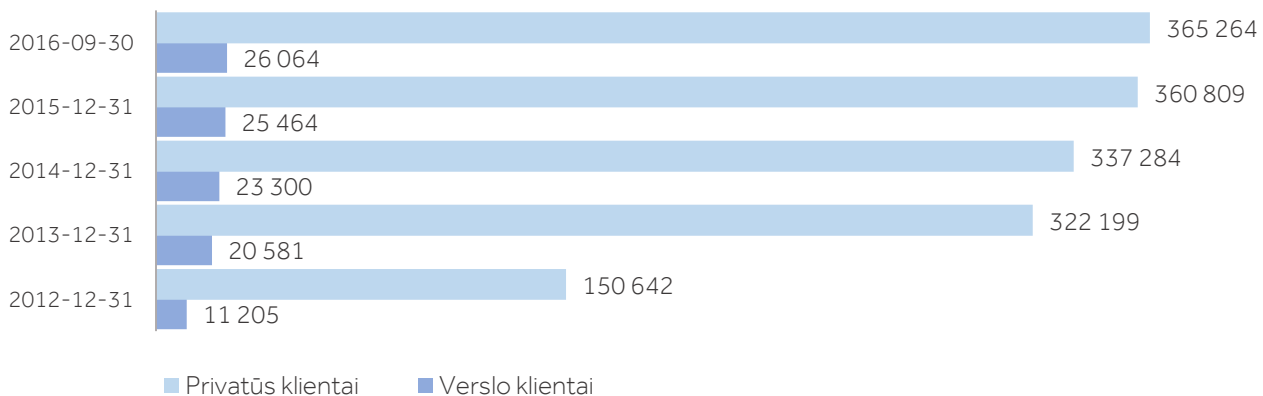
Banko grupės veiklos išlaidų struktūra, tūkst. Eur


Per ataskaitinį laikotarpį, palyginti su tuo pat laikotarpiu pernai, Banko grupės išlaidos išaugo 8 proc. – iš viso turėta 31,7 mln. eurų veiklos sąnaudų. 44 proc. veiklos sąnaudų sudarė darbo užmokesčio ir susijusios sąnaudos, t. y. 13,9 mln. eurų. Per devynis šių metų mėnesius Banko grupė patyrė 11,7 mln. eurų paskolų ir kito turto vertės sumažėjimo nuostolių (per 2015 m. tris ketvirčius – 12,3 mln. eurų nuostolių).

Duomenys apie Banko ir Banko grupės veiklos pelningumo rodiklius pateikiami Banko interneto svetainėje www.sb.lt: [Apie banką](#) → [Banko investuotojams](#) → [Finansinės ataskaitos, rodikliai ir prospektai](#) → [Pelningumo rodikliai](#).

2016 m. rugsėjo 30 d. Banko tinklui priklausė 69 klientų aptarnavimo padaliniai 38 Lietuvos miestuose. Banko privatūs ir verslo klientai galėjo naudotis bankų tinklui priklausančiais 207 bankomatais (12 iš jų – pinigų priimančios bankomatai) 47 šalies vietovėse.

Privačių ir verslo klientų skaičiaus pokyčiai:



Lėšų išsigryninti ar padėti jų į savo mokėjimo kortelių sąskaitas Banko klientai 2016 III ketvirčio pabaigoje galėjo naudodamiesi 2 074 UAB „Perlo paslaugos“ terminalais visoje šalyje.

2. INFORMACIJA APIE BANKO VEIKLOS RIZIKĄ RIBOJANČIŲ NORMATYVŲ VYKDYMĄ

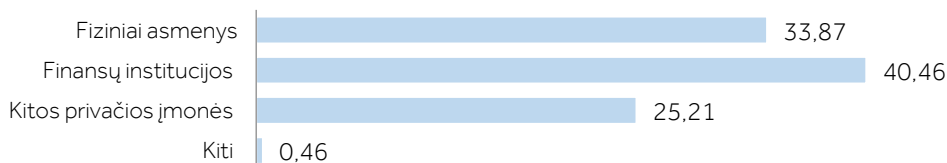
2016 m. rugsėjo 30 d. duomenimis, Bankas laikėsi visų Lietuvos banko nustatytų veiklos riziką ribojančių normatyvų. Šie duomenys nuolat atnaujinami ir pateikiami Banko interneto svetainėje www.sb.lt: *Apie banką* → *Banko investuotojams* → *Finansinės ataskaitos, rodikliai ir prospektai* → *Veiklos riziką ribojantys normatyvai*.

3. BANKO ĮSTATINIS KAPITALAS, AKCININKAI

Banko įstatinis kapitalas 2016 m. rugsėjo 30 d. buvo 109 471 658,33 Eur. Įstatų pakeitimai, susiję su kapitalo padidinimu, įregistruoti Juridinių asmenų registre 2016 m. gegužės 26 d.

Lietuvoje registruotoms įmonėms ir privatiems asmenims priklauso 60,83 proc. Banko įstatinio kapitalo. Didžiausias Banko akcininkas – Europos rekonstrukcijos ir plėtros bankas (ERPB). ERPB valdo 18,24 proc. Banko akcijų.

Įstatinio kapitalo pasiskirstymas pagal akcininkų tipus 2016 m. rugsėjo 30 d., proc.:



Įstatinio kapitalo kitimas:

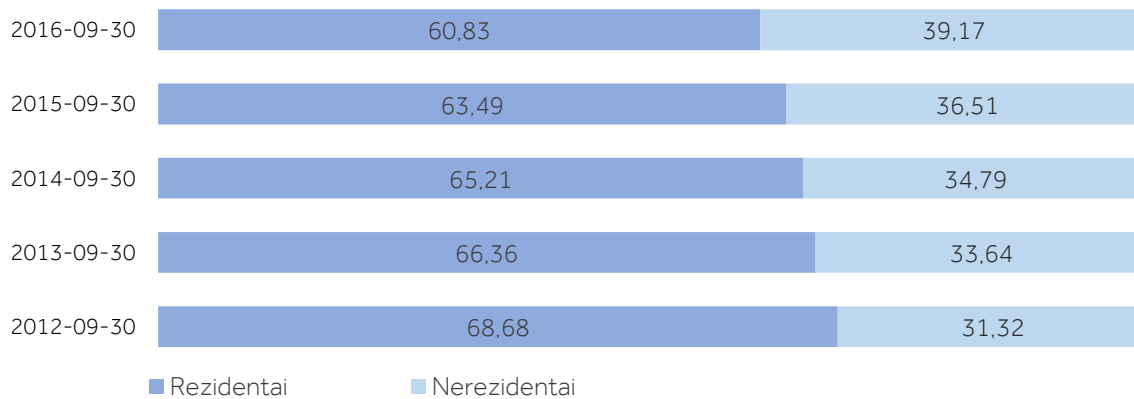
	2011-08-04	2013-05-31	2014-06-03	2015-05-26	2015-09-14	2016-05-26
Kapitalo dydis, Eur	68 108 685	72 500 000	78 300 000	85 033 800	91 226 381,99	109 471 658,33

Banko įstatinio kapitalo struktūra 2016 m. rugsėjo 30 d.:

	Akcijų rūšis	Akcijų skaičius, vnt.	Nominalioji vertė, Eur	Bendra nominalioji vertė, Eur
	Paprastosios vardinės akcijos, ISIN LT0000102253	377 488 477	0,29	109 471 658,33

Akcininkų skaičius 2016 m. rugsėjo 30 d. – 3 466 (2015 m. gruodžio 31 d. – 3 476). Visos išleistos Banko akcijos suteikia akcijų turėtojams vienodas teises, numatytas Lietuvos Respublikos akcinių bendrovių įstatyme ir Banko įstatuose.

Banko akcininkų valdomo kapitalo dalis pagal rezidavimo vietą, proc.:



4. BANKO GRUPĘ SUDARANČIŲ ĮMONIŲ PREKYBA AKCIJOMIS REGULIUOJAMOSE RINKOSE

Nasdaq Baltijos Oficialiajame prekybos sąraše kotiruojamos Banko akcijos. Kitų Banko grupės įmonių akcijos yra išleistos neviešai apyvartai. Banko akcijų ISIN kodas LT0000102253, akcijų skaičius – 377 488 477 vnt.

Banko išleistos akcijos yra įtrauktos į Baltijos šalių akcijų prekybinį indeksą („OMX Baltic 10“), kurį sudaro 10 pačių likvidžiausių Baltijos šalių biržų prekybos sąrašuose esančių bendrovių akcijos. Banko išleistos akcijos taip pat įtrauktos į OMX Baltijos šalių vertybinių popierių rinkos lyginamąjį indeksą „OMX Baltic Benchmark“ (OMXBBDGI), kurį sudaro didžiausios kapitalizacijos ir likvidžiausių bendrovių akcijos, bei „OMX Vilnius“ (OMXV), „OMX Baltic“ (OMXBGI), „OMX Baltic Financials“, „OMX Baltic Banks“ ir „OMX Baltic Benchmark Cap“ (OMXBBCAPGI) indeksus.

Be to, Banko išleistos akcijos įskaičiuojamos į „STOXX Eastern Europe TMI“, „STOXX EU Enlarged TMI“, „STOXX Global Total Market“, „STOXX Eastern Europe 300“ ir „STOXX Lithuania Total Market“ indeksus.

Banko akcijų kainos kitimas per trejus metus

Šaltinis: [Nasdaq Baltic tinklapis](http://NasdaqBaltic.tinklapis)



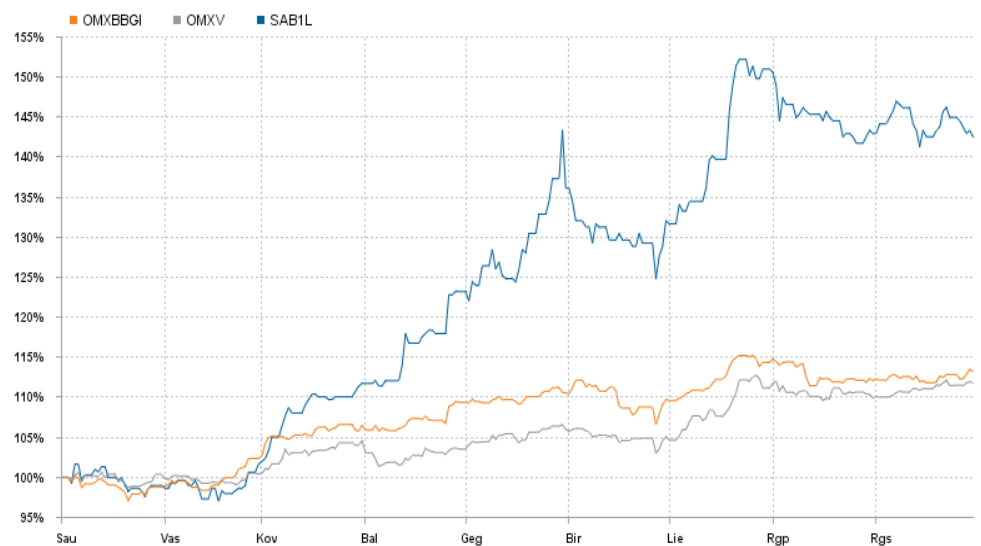
Banko akcijų kainos kitimas 2016 m. sausį-rugsėjį

Šaltinis: [Nasdaq Baltic tinklalapis](#)



Indeksų „OMX Vilnius“ ir „OMX Baltic Benchmark“ bei Banko akcijų kainos kitimas per 2016 m. sausį-rugsėjį:

Šaltinis: [Nasdaq Baltic tinklalapis](#)



Grafiko duomenys:

Indeksas / Akcijos	2016-01-01	2016-09-30	+/-, %
■ OMX Baltic Benchmark GI	648,32	734,28	13,26
■ OMX Vilnius	485,99	543,58	11,85
■ SAB1L	0,248 EUR	0,354 EUR	42,55

Banko kapitalizacija 2016 m. rugsėjo 30 d. buvo 133,63 mln. Eur, 2015 m. gruodžio 31 d. – 93,74 mln. Eur.

Banko akcijų apyvarta per pastaruosius 5 metus:

Metai	Paskutinės prekybos sesijos kaina, EUR	Maks. kaina, EUR	Min. kaina, EUR	Vidutinė kaina, EUR	Akcijų skaičius, vnt.	Apyvarta, mln. EUR
2012	0,231	0,285	0,230	0,256	11 106 241	2,84
2013	0,266	0,310	0,227	0,266	20 496 506	5,46
2014	0,266	0,331	0,266	0,290	28 107 139	8,15
2015	0,298	0,323	0,267	0,295	43 084 506	12,70
2016 m. sausis-rugsėjis	0,354	0,387	0,262	0,326	48 132 122	15,71

Banko ir bendra Nasdaq Baltijos rinkoje listinguojamų įmonių kapitalizacija 2015 m. gruodžio 31 d. ir 2016 m. rugsėjo 30 d.:

	2015-12-31	2016-09-30	Pokytis	Šaltinis – Nasdaq Baltic tinklalapis
Šiaulių bankas – SAB1L	93 742 971 EUR	133 630 921 EUR	42,55%	
Baltijos reguliuojamoji rinka iš viso	6 533 175 201 EUR	6 381 668 340 EUR	-2,32%	

Banko akcijos rinkos kainos ir Banko grupės pelno santykio rodiklis P/E:

	2013-12-31	2014-12-31	2015-06-30	2015-12-31	2016-09-30
P/E	13,12	6,12	2,89	3,73	2,66

5. INFORMACIJA APIE SUTARTIS SU VERTYBINIŲ POPIERIŲ VIEŠOSIOS APYVARTOS TARPININKAIS

Banko išleistų vertybinių popierių apskaitą tvarko Banko Vertybinių popierių apskaitos skyrius.

Banko ir Banko klientų vertybinių popierių operacijoms vykdyti ir apskaityti Bankas yra sudaręs sutartis su kitais tarpininkais. 2016 m. rugsėjo 30 d. buvo galiojančios sutartys su:

- *Danske Bank A/S* Lietuvos filialu – Investicinių paslaugų teikimo sutartis;
- AB DNB banku – Sutartis dėl finansinių priemonių sąskaitos tvarkymo ir pavedimų vykdymo;
- AB Swedbank – Vertybinių popierių sąskaitų tvarkymo ir tarpininkavimo sutartis;
- AB SEB banku – Vertybinių popierių sąskaitų tvarkymo sutartis;
- *Raiffeisen Bank International AG* – Vertybinių popierių sąskaitų tvarkymo ir tarpininkavimo sutartis;
- *Privredna banka Zagreb* – Vertybinių popierių paslaugų, vertybinių popierių saugojimo ir klientų finansinių priemonių administravimo sutartis;
- *ERSTE Securities Polska SA* - Finansinio tarpininkavimo sutartis vertybinių popierių klientams;
- *Bank of Georgia* - Papildomų vertybių popierių paslaugų sutartis;
- *Caceis bank Deutschland* – Vertybinių popierių sąskaitos sutartis;
- *Commerzbank AG* – Vertybinių popierių sąskaitos sutartis;
- *Karoll AD* – Finansinio tarpininkavimo sutartis;
- *JSC BG Capital* – Tarpininkavimo ir paslaugų teikimo sutartis;
- *KCG Europe Limited* – Tarpininkavimo sutartis;
- *Swiss Capital* – Tarpininkavimo sutartis.

6. SAVŲ AKCIJŲ ĮSIGIJIMAS

Bankas ir jo patronuojamosios įmonės ar patronuojamųjų įmonių pavedimu veikiantys asmenys neturi Banko akcijų. Bankas ataskaitiniu laikotarpiu savų akcijų neįsigijo ir neperleido jų kitiems.

Darbuotojams, kuriems pagal Banko atlygio politiką yra skiriamos Banko akcijos, jos perkamos Nasdaq Vilnius biržoje darbuotojų grupės vardu teikiamu jungtiniu pavedimu, kuris apmokamas Banko lėšomis.

7. TARPTAUTINIŲ AGENTŪRŲ SUTEIKTI REITINGAI IR JŲ PAKEITIMAI

Banko kredito reitingą nustato tarptautinė reitingų agentūra „Moody's Investors Services LTD“. 2016 m. birželio 16 d. agentūra atnaujino Banko reitingus, ilgalaikio skolinimosi reitingą pagerindama nuo Ba2 iki Ba1:

<i>Ilgalaikio skolinimosi reitingas</i>	Ba1
<i>Trumpalaikio skolinimosi reitingas</i>	NP
<i>Reitingų perspektyva</i>	Stabili

„Moody's Investors Service“ taip pat pagerino Banko finansinio pajėgumo vertinimą nuo b1 iki ba3, trumpalaikės sandorio šalies rizikos vertinimą – nuo NP(cr) iki P-3(cr), ilgalaikės sandorio šalies rizikos vertinimą – nuo Ba1(cr) iki Baa3(cr).

8. BANKO ORGANAI

Banko organai yra Banko visuotinis akcininkų susirinkimas, Banko stebėtojų taryba, Banko valdyba ir Banko administracijos vadovas (toliau – Banko vadovas). **Banko valdymo organai** yra Banko valdyba ir Banko vadovas.

Eilinis visuotinis akcininkų susirinkimas šaukiamas kasmet, ne vėliau kaip per 3 mėnesius nuo finansinių metų pabaigos. Gali būti šaukiami ir neeiliniai visuotiniai akcininkų susirinkimai. Susirinkimo sušaukimo teisę turi banko valdyba, stebėtojų taryba, akcininkai, turintys 1/10 visų balsų. Lietuvos Respublikos akcinių bendrovių įstatyme numatyti atvejai, kada visuotinį akcininkų susirinkimą gali šaukti ir kiti asmenys.

Visuotinis akcininkų susirinkimas organizuojamas, balsavimas jame vykdomas, sprendimai priimami Lietuvos Respublikos akcinių bendrovių įstatyme nustatyta tvarka. Jei susirinkimas negali vykti dėl to, kad nėra kvorumo (nėra daugiau kaip 1/2 visų balsų), šaukiamas pakartotinis akcininkų susirinkimas, kuriame galioja tik neįvykusio susirinkimo darbotvarkė.

Banko stebėtojų taryba yra kolegialus priežiūros organas, prižiūrintis Banko veiklos. Stebėtojų tarybai vadovauja jos pirmininkas. Banko stebėtojų tarybą, sudaromą iš septynių narių, renka visuotinis akcininkų susirinkimas ketveriems metams.

Stebėtojų tarybos narius susirinkimui siūlo susirinkimo iniciatoriai, arba akcininkai, turintys 1/20 banko akcijų. Kandidatai pasiūlomi iki susirinkimo arba susirinkimo metu. Kiekvienas kandidatas į stebėtojų tarybos narius praneša susirinkimui, kur ir kokias pareigas jis eina, kaip jo kita veikla yra susijusi su banku ir kitais juridiniais asmenimis, susijusiais su banku.

Renkant stebėtojų tarybos narius, kiekvienas akcininkas turi balsų skaičių, lygų balsų skaičiaus, kurį suteikia jam priklausančios akcijos, ir renkamų stebėtojų tarybos narių skaičiaus sandaugai. Šiuos balsus akcininkas skirsto savo nuožiūra – už vieną ar kelis kandidatus. Išrenkami daugiau balsų surinkę kandidatai. Į dabartinės kadencijos stebėtojų tarybą yra išrinktas vienas nepriklausomas narys. Banko įstatai numato, kad stebėtojų tarybos nario kadencijų skaičius neribojamas.

Banko valdyba yra kolegialus Banko valdymo organas, kurį sudaro septyni nariai. Ji vadovauja Bankui, tvarko jo reikalus ir už Banko finansinių paslaugų vykdymą atsako pagal įstatymus. Valdybos darbo tvarką nustato Valdybos darbo reglamentas. Valdybą ketveriems metams renka Banko stebėtojų taryba, kuri ir prižiūri valdybos veiklą, ir taip pat gali atšaukti valdybos narius. Valdybos nario kadencijų skaičius neribojamas. Jeigu renkami pavieniai valdybos nariai, jie renkami iki veikiančios valdybos kadencijos pabaigos.

Banko vadovas organizuoja kasdieninę Banko veiklą ir atlieka veiksmus, susijusius su Banko veiklos užtikrinimu, Banko organų sprendimų įgyvendinimu. Banko vadovas veikia Banko vardu ir turi teisę vienvaldiškai sudaryti sandorius, išskyrus išimtis, nustatytas Banko įstatuose ar Banko organų sprendimuose.

9. KOLEGIALIŲ BANKO ORGANŲ NARIAI

Banko stebėtojų taryba:

Arvydas Salda



Banko stebėtojų tarybos narys nuo 1991 m., nuo 1999 m. – stebėtojų tarybos pirmininkas

Išsilavinimas:

Kauno politechnikos institutas, Vilniaus universitetas, taikomosios matematikos specialybė

Kitos einamos pareigos:

- UAB Šiaulių banko turto fondo konsultantas nuo 2004 m.
- AB „Eglės“ sanatorijos konsultantas nuo 2014 m.
- UAB Klaipėdos LEZ valdymo bendrovės valdybos narys nuo 1998 m.

Gintaras Kateiva



Banko stebėtojų tarybos narys nuo 2008 m.

Išsilavinimas:

Vilniaus pedagoginis institutas, mokytojas

Kitos einamos pareigos:

- UAB „Litagra“ valdybos pirmininkas nuo 2005 m. ir generalinis direktorius nuo 2008 m.
- UAB „Litagros mažmena“ direktorius nuo 2008 m.

Valdas Vitkauskas



Banko stebėtojų tarybos narys nuo 2014 m., atstovaujantis Europos rekonstrukcijos ir plėtros bankui

Išsilavinimas:

Vytauto Didžiojo universitetas, verslo administravimo magistras; „Southern Methodist“ universitetas (JAV), magistras

Kitos einamos pareigos:

- ERPB vyriausiasis bankininkas nuo 2011 m.
- „Societe Generale“ grupei priklausancio banko „Mobiasbank“ (Moldova) tarybos narys

Peter Reiniger



Banko stebėtojų tarybos narys nuo 2011 m.

Išsilavinimas:

Budapešto technikos universitetas, inžinierius-mechanikas, gamybos organizavimo inžinierius

Kitą veiklą:

- nepriklausomas konsultantas nuo 2011 m.
- *European Fund For Southeast Europe* investicijų komiteto narys ir valdybos narys
- iki 2011 m. ėjo įvairias pareigas (iki vadovaujančiojo direktoriaus) Europos rekonstrukcijos ir plėtros banke

Ramunė Vilija Zabulienė



Nepriklausoma Banko stebėtojų tarybos narė nuo 2012 m.

Išsilavinimas:

Vilniaus universitetas, inžinierė-ekonomistė

Kitos einamos pareigos:

- ministro patarėja LR kultūros ministerijoje nuo 2014 m.

Darius Šulnis



Banko stebėtojų tarybos narys nuo 2016 m. gegužės 9 d.

Išsilavinimas:

Vilniaus universitetas, ekonomikos magistras

Kitos einamos pareigos:

- AB „Invalda INVL“ prezidentas nuo 2013 m. ir valdybos narys nuo 2006 m.
- UAB „INVL Asset Management“ generalinis direktorius ir valdybos pirmininkas nuo 2015 m.
- AB „INVL Baltic Farmland“ valdybos narys nuo 2014 m.
- UAB „Litagra“ valdybos narys nuo 2011 m.
- IPAS „INVL Asset Management“ (Latvija) stebėtojų tarybos narys nuo 2015 m.
- AB „INVL atklatais pensiju fonds“ (Latvija) stebėtojų tarybos narys nuo 2015 m.

Martynas Česnavičius



Banko stebėtojų tarybos narys nuo 2016 m. gegužės 9 d.

Išsilavinimas:

Vilniaus universitetas, ekonomistas

Kitos einamos pareigos:

- UAB „Malsena plus“ valdybos pirmininkas nuo 2012 m.
- AB „Baltic Mill“ valdybos pirmininkas nuo 2015 m.
- UAB „D investicijų valdymas“ valdybos narys ir direktorius nuo 2012 m.
- UAB „Laisvas nepriklausomas kanalas“ valdybos narys nuo 2003 m.
- UAB „Litagra“ valdybos narys nuo 2003 m.
- „AS Rigas Dzirnavnieks“ valdybos narys nuo 2013 m.
- „Amber Trust II Management SA“ valdybos narys nuo 2009 m.
- „Amber Trust Management SA“ valdybos narys nuo 2009 m.
- UAB „Atradimų studija“ valdybos narys nuo 2005 m.
- „Kitron ASA“ valdybos narys nuo 2012 m.
- „Fund Amber Trust I S. C. A.“ patarėjas nuo 2003 m.
- „Amber Trust II S. C. A.“ patarėjas nuo 2003 m.
- UAB „Pro Finance“ patarėjas nuo 2006 m.
- „KJK management S. A.“ patarėjas nuo 2003 m.

Banko valdyba:

Algirdas Butkus



Banko valdybos pirmininkas, administracijos vadovo pavaduotojas

Išsilavinimas:

Kauno politechnikos institutas, ekonomikos magistras

Vytautas Sinius



Banko valdybos pirmininko pavaduotojas, administracijos vadovas

Išsilavinimas:

Vilniaus aukštesnioji ekonomikos mokykla, banko tarnautojas; Vilniaus universitetas, ekonomikos bakalauras; Vytauto Didžiojo universitetas, vadybos ir verslo administravimo magistras

Donatas Savickas



Banko valdybos pirmininko pavaduotojas, administracijos vadovo pavaduotojas, Finansų ir rizikos valdymo tarnybos vadovas

Išsilavinimas:

Vilniaus universitetas, ekonomikos magistras; Vytauto Didžiojo universitetas, vadybos ir verslo administravimo magistras

Daiva Šorienė



Banko valdybos narė, administracijos vadovo pavaduotoja, Verslo plėtros tarnybos vadovė

Išsilavinimas:

Vilniaus universitetas, ekonomikos magistras; Vytauto Didžiojo universitetas, vadybos ir verslo administravimo magistras

Vita Adomaitytė



Banko valdybos narė, vyriausioji buhalterė, Apskaitos ir mokesčių tarnybos vadovė

Išsilavinimas:

Vilniaus universitetas, finansų ir kredito magistras

Jonas Bartkus



Banko valdybos narys, Informacinių technologijų tarnybos vadovas

Išsilavinimas:

Vilniaus universitetas, matematikos magistras

Ilona Baranauskienė



Banko valdybos narė, Aktyvų pertvarkymo tarnybos vadovė

Išsilavinimas:

Kauno technologijos universitetas, verslo administravimo bakalauras; Šiaulių universitetas, ekonomikos magistras

Informacija apie kolegialių organų narių ir vyriausiosios buhalterės nuosavybės teise turimą Banko kapitalo dalį ir kartu su susijusiais asmenimis turimą balsų dalį 2016 m. rugsėjo 30 d.:

<i>Vardas, pavardė</i>	<i>Kadencijos pradžia / pabaiga</i>	<i>Nuosavybės teise turima kapitalo dalis, %</i>	<i>Kartu su susijusiais asmenimis turima balsų dalis, %</i>
<i>Arydas Salda</i>	pradžia 2016-03-30 / pabaiga 2020 m.	2,42	39,13
<i>Gintaras Kateiva</i>	pradžia 2016-03-30 / pabaiga 2020 m.	5,82	39,13
<i>Peter Reiniger</i>	pradžia 2016-03-30 / pabaiga 2020 m.	—	—
<i>Valdas Vitkauskas</i>	pradžia 2016-03-30 / pabaiga 2020 m.	—	—
<i>Ramunė Vilija Žabulienė</i>	pradžia 2016-03-30 / pabaiga 2020 m.	—	—
<i>Darius Šulnis</i>	pradžia 2016-05-09 / pabaiga 2020 m.	—	39,13
<i>Martynas Česnavičius</i>	pradžia 2016-05-09 / pabaiga 2020 m.	0,39	39,13
<i>Algirdas Butkus</i>	pradžia 2016-03-30 / pabaiga 2020 m.	3,19	39,13
<i>Vytautas Sinius</i>	pradžia 2016-03-30 / pabaiga 2020 m.	0,14	39,13
<i>Donatas Savickas</i>	pradžia 2016-03-30 / pabaiga 2020 m.	0,10	39,13
<i>Daiva Šorienė</i>	pradžia 2016-03-30 / pabaiga 2020 m.	0,10	39,13
<i>Vita Adomaitytė</i>	pradžia 2016-03-30 / pabaiga 2020 m.	0,06	39,13
<i>Jonas Bartkus</i>	pradžia 2016-03-30 / pabaiga 2020 m.	0,09	39,13
<i>Ilona Baranauskienė</i>	pradžia 2016-03-30 / pabaiga 2020 m.	0,01	39,13

10. SVARBIAUSI ATASKAITINIO LAIKOTARPIO ĮVYKIAI

2016 metus Bankas pradeda sėkmingai įgyvendindamas visus pokyčius, susijusius su Lietuvos prisijungimu prie bendros mokėjimų eurais erdvės (SEPA), ir užtikrindamas klientams galimybę Lietuvoje bei kitose SEPA erdveje priklausančiose Europos valstybėse perversi lėšas eurais vienodais formatais ir informacijos apimtimi bei pagal vienodas taisykles.

Nuo sausio 1 d. savo tiesiogiai teikiamų finansavimo paslaugų spektrą Bankas papildo transporto priemonių ir kito stambaus turto lizingo paslaugomis privatiems bei verslo klientams, kurias teikė Banko patronuojamoji įmonė UAB „Šiaulių banko lizingas“.

Sausio 11 d. Bankas paskelbia apie naują elektroninės sąskaitos paslaugą, kuria Banke keičiama tiesioginio debeto paslauga, neatitinkanti SEPA erdveje atliekamų mokėjimų eurais reikalavimų.

Sausio 25 d. paskelbiama, kad didelės įmonės gali gauti UAB „Investicijų ir verslo garantijos“ garantijas už Banko išduodamas paskolas.

Sausio 29 d., siekdamas užtikrinti didesnę elektroninio atsiskaitymo operacijų saugumą, Bankas suteikia klientams galimybę mokėjimo korteles registruoti saugaus atsiskaitymo internetu programoje „MasterCard SecureCode“.

Vasario 23 d. pranešama, kad, siekiant stiprinti atsiskaitymo internete saugumą, nuo balandžio 1 d. Banko internetinės bankininkystės sistemoje „SB linija“ kai kurias operacijas klientai turės patvirtinti papildomu slaptažodžiu, atsiunčiamu SMS žinute.

Kovo 21 d. tarptautinis verslo ir finansų žurnalas „Global Finance“, jau dvidešimt trejus metus sudarantis geriausių Centrinės ir Rytų Europos augančių rinkų bankų sąrašą, Banką paskelbia geriausiu metų banku Lietuvoje.

Kovo 30 d. visuotinis Banko akcininkų susirinkimas nusprendžia iš nepaskirstyto pelno padidinti Banko įstatinį kapitalą 18,2 mln. eurų. Po akcijų emisijos Banko įstatinis kapitalas padidėjo iki 109,5 mln. eurų.

Balandžio 19 d. paskelbiama 2016 m. kovo 30 d. eilinio visuotinio akcininkų susirinkimo paskirtų dividendų išmokėjimo tvarka.

Balandžio 22 d. Bankas pasirašo bendradarbiavimo sutarties su Europos investicijų banku pakeitimą bei išankstinio finansavimo sutartį, pagal kurią Bankas įgyja teisę skirti 30 mln. eurų nuosavų lėšų daugiabučių namų atnaujinimo (modernizacijos) projektams finansuoti.

Balandžio 26 d. Banko valdyba priima sprendimą pradėti Banko tiesiogiai valdomų patronuojamųjų įmonių UAB „Investicinio turto valdymas“ ir UAB „Trade project“ bei netiesiogiai valdomos patronuojamosios įmonės UAB „Žalgirio sporto arena“ likvidavimo procesą.

Gegužės 9 d. Lietuvos banko Priežiūros tarnybos direktoriaus sprendimu Dariui Šulniui ir Martynui Česnavičiui leista tapti Banko stebėtojų tarybos nariais. Naujos kadencijos Banko stebėtojų tarybos nariai išrinkti 2016 m. kovo 30 d. vykusiame visuotiniame akcininkų susirinkime.

Nuo gegužės 12 d. klientams Banko internetinės bankininkystės sistemoje „SB linija“ suteikiama galimybė prekiauti vertybiniais popieriais Baltijos šalių rinkose, naudojantis atnaujinta vertybinių popierių prekybos platforma.

Nuo gegužės 16 d. iki rugsėjo 18 d. Bankas kviečia privačius klientus pasinaudoti išskirtiniu vartojimo finansavimo pasiūlymu „Galimybių kreditas“.

Gegužės 26 d. Juridinių asmenų registre įregistruojami pakeisti banko įstatai su padidintu iki 109 471 658,33 euro įstatiniu kapitalu.

Gegužės 27 d. Bankas su Europos investicijų banku (EIB) pasirašo bendradarbiavimo sutartį, pagal kurią daugiabučių namų atnaujinimo (modernizavimo) programai papildomai bus skirta 80 mln. eurų (40 mln. eurų Banko lėšų ir 40 mln. eurų EIB lėšų).

Birželio 16 d. „Moody's Investors Service“ paskelbia, kad pagerino Banko reitingus. Ilgalaikio skolinimosi reitingas pakeltas nuo Ba2 iki Ba1, reitingo perspektyva stabili.

Liepos 28 d. Banko klientams suteikiama daugiau savitarnos galimybių: atnaujinant bankomatų tinklą, didžiuosiuose Lietuvos miestuose įrengti šeši nauji pinigų priimančios bankomatai.

Rugpjūčio 16 d. Bankas savo teikiamų paslaugų spektrą papildė gyvybės rizikos draudimo paslauga „Saugi šeima“, kurią išskirtinėmis sąlygomis Banko klientams teikia gyvybės draudimo UAB „Bonum Publicum“.

Rugpjūčio 31 d. Bankas praneša, kad, atnaujinęs automobilių lizingo sąlygas fiziniams asmenims, privatiems klientams suteikia galimybę įsigyti automobilį išsimokėtinai be pradinės įmokos.

Rugsėjo 5 d. Bankas pradeda platinti pirmąją savo struktūrinę finansinę priemonę – terminuotąjį indėlį su papildomomis palūkanomis, susietą su finansiniu turtu – naftos kompanijų akcijomis. Šis indėlis platinamas mėnesį.

Rugsėjo 7 d. LR socialinės apsaugos ir darbo ministerijos rengiamuose nacionaliniuose atsakingo verslo apdovanojimuose Bankui įteikiamas specialusis sertifikatas „Už darbuotojų tarpusavio aptarnavimo kokybės ir rezultatų vertinimo sistemos įdiegimą“.

Rugsėjo 15 d. pranešama, kad Bankas Europos verslo apdovanojimuose („European Business Awards“) pateko tarp dešimties Europos įmonių, kurios pretenduoja laimėti apdovanojimą už „Metų augimo strategiją“.

Rugsėjo 29 d. siekiant išplėsti Lietuvoje veikiančių novatoriškų smulkiųjų ir vidutinių įmonių galimybes gauti finansavimą, Europos investicinis fondas ir Bankas pasirašo garantijų susitarimą, kuris bus finansuojamas pagal Europos strateginių investicijų fondo paramos programą, remiantis Investicijų planu Europai.

11. DUOMENYS APIE VIEŠAI SKELBTĄ INFORMACIJĄ

Per 2016 metų 9 mėnesius viešai skelbta ši informacija:

<i>Paskelbimo data</i>	<i>Paskelbta informacija</i>
2016-02-26	2015 metų Banko ir Banko grupės dvylikos mėnesių tarpinė informacija
2016-03-09	Eilinio visuotinio akcininkų susirinkimo šaukimas
2016-03-09	Banko valdybos parengti sprendimų projektai 2016 m. kovo 30 d. visuotiniam akcininkų susirinkimui
2016-03-30	2016 m. kovo 30 d. įvykusio visuotinio akcininkų susirinkimo sprendimai
2016-03-30	2015 metų metinė informacija
2016-03-31	Priimti Banko stebėtojų tarybos ir valdybos sprendimai (dėl stebėtojų tarybos pirmininko ir valdybos narių išrinkimo)
2016-04-19	Dividendų mokėjimo tvarka
2016-04-25	Susitarimas su Europos investicijų banku dėl papildomų lėšų modernizavimo projektams finansuoti skyrimo iš Banko
2016-04-26	Banko ir Banko grupės 2016 metų pirmojo ketvirčio neaudituos veiklos rezultatas
2016-04-27	Sprendimas pradėti trijų nefinansinių Banko patrunuojamųjų įmonių likvidavimą
2016-05-03	Banko pristatymas susitikime Nasdaq Vilnius
2016-05-10	Lietuvos bankas išdavė leidimą Dariui Šulniui ir Martynui Česnavičiui tapti stebėtojų tarybos nariais
2016-05-19	Gautas leidimas įregistruoti banko įstatų pakeitimą
2016-05-20	2016 metų 3 mėnesių tarpinė informacija
2016-05-27	Įregistruoti pakeisti įstatai padidinus įstatinį kapitalą
2016-06-01	Sudaryti sandoriai, susiję su kintamojo atlygio išmokėjimu Banko akcijomis
2016-06-02	Pasirašyta dar viena sutartis su Europos investicijų banku dėl daugiabučių namų atnaujinimo programos finansavimo
2016-06-02	Informacija apie akcijas ir įstatinį kapitalą
2016-06-17	Reitingų agentūra padidino Banko reitingus
2016-07-26	AB Šiaulių banko ir Banko grupės 2016 metų pirmojo pusmečio neaudituos veiklos rezultatas
2016-08-19	2016 metų pirmojo pusmečio informacija
	Pranešimai apie Banko vadovų sudarytus sandorius dėl Banko akcijų

Pranešimus apie esminius įvykius Bankas savo įstatuose ir Lietuvos Respublikos norminiuose aktuose nustatyta tvarka skelbia Centrinėje reglamentuojamos informacijos bazėje ir Banko interneto svetainėje www.sb.lt. Pranešimas apie akcininkų susirinkimą buvo paskelbtas ir dienraštyje „Lietuvos rytas“.

Administracijos vadovas

2016 m. lapkričio 21 d.



Vytautas Sinius