

ATSAKINGŲ ASMENŲ PATVIRTINIMAS

Mes, AB Šiaulių banko administracijos vadovas Vytautas Sinius ir vyriausioji buhalterė Vita Adomaitytė, patvirtiname, kad, mūsų žiniomis, 2014 m. 9 mėnesių finansinės ataskaitos sudarytos pagal taikomus apskaitos standartus, atitinka tikrovę ir teisingai parodo AB Šiaulių banko ir bendrą konsoliduotų įmonių turtą, įsipareigojimus, finansinę būklę, veiklos rezultatą ir pinigų srautus.

Administracijos vadovas



Vytautas Sinius

Vyriausioji buhalterė



Vita Adomaitytė

2014-11-20

SUTRUMPINTOS TARPINĖS FINANSINĖS ATASKAITOS

už devynių mėnesių laikotarpį, pasibaigusį 2014 m. rugsėjo 30 d.

TURINYS

FINANSINĖS PADĖTIES ATASKAITA	3
PELNO (NUOSTOLIŲ) ATASKAITA	4
BENDRŲJŲ PAJAMŲ ATASKAITA	5
PELNO (NUOSTOLIŲ) ATASKAITA UŽ PERIODĄ	6
NUOSAVO KAPITALO POKYČIŲ ATASKAITA	8
PINIGŲ SRAUTŲ ATASKAITA	9
BENDROJI INFORMACIJA	10
PASTABOS	12
PAPILDOMA INFORMACIJA	36

(jei nenurodyta kitaip, visos sumos yra pateiktos tūkstančiais litų)

FINANSINĖS PADĖTIES ATASKAITA

	Pastabos	2014-09-30		2013-12-31	
		Grupė	Bankas	Grupė	Bankas
TURTAS					
Pinigai ir pinigų ekvivalentai		455 231	455 229	481 002	480 999
Gautinos sumos iš kitų bankų		13 622	13 622	5 995	5 995
Prekybiniai vertybiniai popieriai	2	108 975	208 975	70 648	193 648
Išvestinės finansinės priemonės		24 396	23 057	22 347	21 008
Klientams suteiktos paskolos	1	2 395 007	2 763 018	2 375 700	2 723 662
Finansinės nuomos gautinos sumos	1	186 068	19 395	205 093	20 779
Investiciniai vertybiniai popieriai:					
-skirti parduoti	2	80 515	79 531	188 203	186 432
-laikomi iki išpirkimo	2	1 601 380	1 579 702	1 309 375	1 300 833
Investicijos į dukterines ir asocijuotas įmones	2	-	42 901	-	51 562
Nematerialusis turtas		1 561	1 227	1 178	887
Materialusis ilgalaikis turtas		37 758	34 600	45 546	35 914
Investicinis turtas	3	59 360	15 582	86 637	47 565
Ataskaitinio laikotarpio pelno mokesčio permoka		-	-	10	-
Atidėtojo pelno mokesčio turtas		1 983	-	6 183	4 723
Kitas turtas	3	174 081	33 713	147 657	21 525
Turtas, skirtas parduoti	2	383 488	154 547	388 360	155 296
Iš viso turto:		5 523 425	5 425 099	5 333 934	5 250 828
ĮSIPAREIGOJIMAI					
Įsiskolinimai kitiems bankams ir finansų institucijoms		265 205	287 841	264 234	301 206
Tikraja verte vertinami įsipareigojimai	12	67 803	67 803	68 855	68 855
Klientams mokėtinos sumos	4	4 688 780	4 689 621	4 529 237	4 530 021
Specialieji ir skolinimo fondai		2 233	2 233	7 354	7 354
Ataskaitinių metų pelno mokesčio įsipareigojimai		1 969	1 314	1 028	-
Atidėtojo pelno mokesčio įsipareigojimai		5 657	1 314	4 952	-
Kiti įsipareigojimai		37 377	16 908	41 467	22 167
Įsipareigojimai, susiję su turtu, skirtu parduoti	2	91 572	-	92 620	-
Iš viso įsipareigojimų:		5 160 596	5 067 034	5 009 747	4 929 603
NUOSAVYBĖ					
Akcinis kapitalas	6	270 000	270 000	250 000	250 000
Akcijų priedai	6	12 719	12 719	32 719	32 719
Atsargos kapitalas		2 611	2 611	2 611	2 611
Privalomasis rezervas		5 005	4 403	3 243	2 641
Finansinio turto perkainojimo rezervas		1 953	1 953	(1 990)	(1 990)
Nepaskirstytas pelnas		70 541	66 379	37 104	35 244
Nekontroliuojanti dalis		-	-	500	-
Nuosavybės iš viso:		362 829	358 065	324 187	321 225
Iš viso įsipareigojimų ir acininkų nuosavybės:		5 523 425	5 425 099	5 333 934	5 250 828

Pastabos, pateiktos 10-35 puslapiuose, yra neatskiriama finansinių ataskaitų dalis.

Administracijos vadovas

Vyriausioji buhalterė

Data: 2014 m. lapkričio 20 d.



Vytautas Sinius

Vita Adomaitytė

(jei nenurodyta kitaip, visos sumos yra pateiktos tūkstančiais litų)

PELNO (NUOSTOLIŲ) ATASKAITA

Pastabos	už devynių mėnesių laikotarpį, pasibaigusį				
	2014-09-30		2013-09-30		
	Grupė	Bankas	Grupė (pertvarkyta)	Bankas	
Palūkanų ir kitos panašios pajamos	7	143 752	144 987	127 078	126 559
Palūkanų ir kitos panašios išlaidos	7	(62 112)	(62 149)	(78 020)	(78 136)
Grynosios palūkanų pajamos		81 640	82 838	49 058	48 423
Paslaugų ir komisinių pajamos	8	22 559	23 092	19 315	19 604
Paslaugų ir komisinių išlaidos	8	(10 000)	(8 895)	(8 429)	(7 353)
Grynosios paslaugų ir komisinių pajamos		12 559	14 197	10 886	12 251
Grynieji nuostoliai iš įterptinių išvestinių finansinių priemonių	11	(8 475)	(8 475)	(3 859)	(3 859)
Grynieji nuostoliai iš tikrąja verte vertinamų finansinių įsipareigojimų		(114)	(114)	-	-
Grynasis pelnas iš operacijų vertybiniais popieriais		8 202	8 136	6 259	6 259
Grynasis pelnas iš operacijų užsienio valiuta		7 835	7 836	5 133	5 134
Pelnas iš finansinio turto vertės pripažinimo nutraukimo	11	23 181	23 181	-	-
Pelnas iš parduoto turto		1 153	804	537	29
Kitos veiklos pajamos	11	18 980	2 244	23 390	1 305
Darbo užmokesčio ir susijusios sąnaudos		(33 963)	(30 385)	(28 515)	(25 130)
Nusidėvėjimo ir amortizacijos sąnaudos		(3 587)	(3 004)	(3 563)	(2 775)
Kitos sąnaudos	9	(33 127)	(18 794)	(33 457)	(16 006)
Veiklos pelnas prieš vertės sumažėjimą		74 284	78 464	25 869	25 631
Paskolų bei kito turto vertės sumažėjimo nuostoliai	10	(52 358)	(35 424)	(16 318)	(18 897)
Investicijų į dukterines įmones vertės sumažėjimo nuostoliai	10	-	(24 553)	-	-
Dividendai iš investicijų į dukterines įmones		-	21 053	-	2 400
Tęsiamos veiklos pelnas prieš pelno mokestį		21 926	39 540	9 551	9 134
Nutraukiamos veiklos pelnas po pelno mokesčių	2	19 274	-	6 681	-
Pelno mokesčio (sąnaudos)		(6 001)	(6 643)	(1 878)	(1 132)
Grynasis pelnas		35 199	32 897	14 354	8 002
Grynasis pelnas priskirtinas:					
Banko akcininkams		35 199	32 897	14 315	8 002
iš tęsiamos veiklos		15 925	32 897	7 634	8 002
iš nutraukiamos veiklos		19 274	-	6 681	-
Nekontroliuojančiai daliai (iš tęsiamos veiklos)		-	-	39	-
Paprastasis pelnas, tenkantis vienai akcijai (Lt už vieną akciją), priskirtinas banko akcininkams		0,14		0,06	
iš tęsiamos veiklos		0,06		0,03	
iš nutraukiamos veiklos		0,08		0,03	
Su potencialiai konvertuojamomis akcijomis apskaičiuotas pelnas, tenkantis vienai akcijai (Lt už vieną akciją), priskirtinas banko akcininkams		0,12		0,06	
iš tęsiamos veiklos		0,06		0,03	
iš nutraukiamos veiklos		0,06		0,03	

Pastabos, pateiktos 10-35 puslapiuose, yra neatskiriama finansinių ataskaitų dalis.

Administracijos vadovas

Vyriausioji buhalterė

Data: 2014 m. lapkričio 20 d.



Vytautas Sinius

Vita Adomaitytė

(jei nenurodyta kitaip, visos sumos yra pateiktos tūkstančiais litų)

BENDRŲJŲ PAJAMŲ ATASKAITA

	už devynių mėnesių laikotarpį, pasibaigusį			
	2014-09-30		2013-09-30	
	Grupė	Bankas	Grupė	Bankas
Grynasis pelnas	35 199	32 897	14 354	8 002
Kitos bendrosios pajamos (nuostoliai):				
<i>Straipsniai, kurie vėliau gali būti perklasifikuojami į pelną (nuostolius):</i>				
Finansinio turto perkainojimo pelnas (nuostoliai)	4 649	4 649	(8 120)	(8 120)
Atidėtasis pelno mokestis, susijęs su finansinio turto perkainojimu	(706)	(706)	1 206	1 206
Kitos bendrosios pajamos atėmus atidėtąjį pelno mokestį	3 943	3 943	(6 914)	(6 914)
Bendrujų pajamų iš viso	39 142	36 840	7 440	1 088
Bendrosios pajamos priskirtinos:				
Banko akcininkams	39 142	36 840	7 401	1 088
iš tęsiamos veiklos	19 868	36 840	720	1 088
iš nutraukiamos veiklos	19 274	-	6 681	-
Nekontroliuojančiai daliai	-	-	39	-

Pastabos, pateiktos 10-35 puslapiuose, yra neatskiriama finansinių ataskaitų dalis.

Administracijos vadovas

Vyriausioji buhalterė

Data: 2014 m. lapkričio 20 d.



Vytautas Sinius

Vita Adomaitytė

(jei nenurodyta kitaip, visos sumos yra pateiktos tūkstančiais litų)

PELNO (NUOSTOLIŲ) ATASKAITA UŽ PERIODĄ

	2014-07-01 - 2014-09-30		2013-07-01 - 2013-09-30	
	Grupė (pertvarkyta)	Bankas	Grupė (pertvarkyta)	Bankas
Palūkanų ir kitos panašios pajamos	48 592	48 888	46 023	47 490
Palūkanų ir kitos panašios išlaidos	(20 180)	(20 191)	(26 790)	(26 804)
Grynosios palūkanų pajamos	28 412	28 697	19 233	20 686
Paslaugų ir komisinių pajamos	8 369	8 566	7 441	7 608
Paslaugų ir komisinių išlaidos	(3 629)	(3 420)	(3 015)	(2 690)
Grynosios paslaugų ir komisinių pajamos	4 740	5 146	4 426	4 918
Grynieji nuostoliai iš įterptinių išvestinių finansinių priemonių	(2 248)	(2 248)	(1 365)	(1 365)
Grynasis pelnas iš tikrąja verte vertinamų finansinių įsipareigojimų	(252)	(252)	-	-
Grynasis pelnas iš operacijų vertybiniais popieriais	1 304	1 304	1 360	1 360
Grynasis pelnas iš operacijų užsienio valiuta	3 391	3 392	2 221	2 222
Pelnas iš finansinio turto vertės pripažinimo nutraukimo	17 708	17 708	-	-
Pelnas iš parduoto turto	182	300	264	42
Kitos veiklos pajamos	3 356	683	9 421	574
Darbo užmokesčio ir susijusios sąnaudos	(10 906)	(9 776)	(9 721)	(8 537)
Nusidėvėjimo ir amortizacijos sąnaudos	(1 182)	(975)	(1 245)	(987)
Kitos sąnaudos	(9 490)	(7 234)	(12 174)	(5 526)
Veiklos pelnas prieš vertės sumažėjimą	35 015	36 745	12 420	13 387
Paskolų bei kito turto vertės sumažėjimo nuostoliai	(26 030)	(14 638)	(7 176)	(11 363)
Investicijų į dukterines įmones vertės sumažėjimo nuostoliai	-	(9 900)	-	-
Dividendai iš investicijų į dukterines įmones	-	-	-	-
Tęsiamos veiklos pelnas prieš pelno mokestį	8 985	12 207	5 244	2 024
Nutraukiamos veiklos pelnas po pelno mokesčių	6 823	-	3 240	-
Pelno mokesčio (sąnaudos)	(2 993)	(3 558)	(655)	(299)
Grynasis pelnas	12 815	8 649	7 829	1 725
Grynasis pelnas priskirtinas:				
Banko akcininkams	12 815	8 649	7 803	1 725
iš tęsiamos veiklos	5 992	8 649	4 563	1 725
iš nutraukiamos veiklos	6 823	-	3 240	-
Nekontroliuojančiai daliai (iš tęsiamos veiklos)	-	-	26	-

(jei nenurodyta kitaip, visos sumos yra pateiktos tūkstančiais litų)

GRUPĖS NUOSAVO KAPITALO POKYČIŲ ATASKAITA

		Priskirtina banko akcininkams								
Pastaba	Akcinis kapitalas	Emisinis skirtumas	Atsargos kapitalas	Finansinio turto perkaiojimo rezervas	Privalomasis rezervas	Nepaskirstytasis pelnas	Iš viso:	Nekontroliuojanti dalis	Nuosavybės iš viso:	
2012 m. gruodžio 31 d.	234 858	47 861	2 611	5 194	1 891	21 206	313 621	835	314 456	
Akcinio kapitalo didinimas	6 15 142	(15 142)	-	-	-	-	-	-	-	
Dividendų išmokėjimas	6 -	-	-	-	-	(1 174)	(1 174)	-	(1 174)	
Perkėlimas į privalomąjį rezervą	-	-	-	-	1 352	(1 352)	-	-	-	
Dukterinės įmonės įsigijimas	2 -	-	-	-	-	-	-	(414)	(414)	
Bendrųjų pajamų iš viso	-	-	-	(6 914)	-	14 315	7 401	39	7 440	
2013 m. rugsėjo 30 d.	250 000	32 719	2 611	(1 720)	3 243	32 995	319 848	460	320 308	
Dukterinės įmonės įsigijimas	2 -	-	-	-	-	-	-	(14)	(14)	
Bendrųjų pajamų iš viso	-	-	-	(270)	-	4 109	3 839	54	3 893	
2013 m. gruodžio 31 d.	250 000	32 719	2 611	(1 990)	3 243	37 104	323 687	500	324 187	
Akcinio kapitalo didinimas	6 20 000	(20 000)	-	-	-	-	-	-	-	
Dukterinės įmonės įsigijimas	2 -	-	-	-	-	-	-	(500)	(500)	
Perkėlimas į privalomąjį rezervą	-	-	-	-	1 762	(1 762)	-	-	-	
Bendrųjų pajamų iš viso	-	-	-	3 943	-	35 199	39 142	-	39 142	
2014 m. rugsėjo 30 d.	270 000	12 719	2 611	1 953	5 005	70 541	362 829	-	362 829	

(jei nenurodyta kitaip, visos sumos yra pateiktos tūkstančiais litų)

BANKO NUOSAVO KAPITALO POKYČIŲ ATASKAITA

Pastaba	Akcinis kapitalas	Emisinis skirtumas	Atsargos kapitalas	Finansinio turto perkainojimo rezervas	Privalomasis rezervas	Nepaskirstytasis pelnas	Iš viso:
2012 m. gruodžio 31 d.	234 858	47 861	2 611	5 194	1 289	27 043	318 856
Akcinio kapitalo didinimas	6 15 142	(15 142)	-	-	-	-	-
Dividendų išmokėjimas	6 -	-	-	-	-	(1 174)	(1 174)
Perkėlimas į privalomąjį rezervą	-	-	-	-	1 352	(1 352)	-
Bendrujų pajamų iš viso	-	-	-	(6 914)	-	8 002	1 088
2013 m. rugsėjo 30 d.	250 000	32 719	2 611	(1 720)	2 641	32 519	318 770
Bendrujų pajamų iš viso	-	-	-	(270)	-	2 725	2 455
2013 m. gruodžio 31 d.	250 000	32 719	2 611	(1 990)	2 641	35 244	321 225
Akcinio kapitalo didinimas	6 20 000	(20 000)	-	-	-	-	-
Perkėlimas į privalomąjį rezervą	-	-	-	-	1 762	(1 762)	-
Bendrujų pajamų iš viso	-	-	-	3 943	-	32 897	36 840
2014 m. rugsėjo 30 d.	270 000	12 719	2 611	1 953	4 403	66 379	358 065

(jei nenurodyta kitaip, visos sumos yra pateiktos tūkstančiais litų)

PINIGŲ SRAUTŲ ATASKAITA

	už devynių mėnesių laikotarpį, pasibaigusį			
	2014-09-30		2013-09-30	
	Grupė	Bankas	Grupė (pertvarkyta)	Bankas
Pagrindinė veikla				
Gautos palūkanos	108 367	104 883	89 950	87 433
Sumokėtos palūkanos	(62 112)	(62 149)	(78 020)	(78 136)
Grynosios komisinių pajamos	12 559	14 197	10 886	12 251
Pajamos iš prekybos vertybiniais popieriais, laikomais prekybai	5 122	5 122	9 309	9 309
Grynosios pajamos iš operacijų užsienio valiuta	8 777	8 778	4 627	4 628
Pinigų srautai iš susigrąžintų anksčiau nurašytų paskolų	567	55	472	126
Darbuotojų atlyginimai ir kiti susiję mokėjimai už darbuotojus	(33 248)	(29 471)	(29 233)	(24 567)
Kitos įplaukos (išmokos)	27 608	3 952	(1 080)	(15 556)
Sumokėtas pelno mokestis	(1 194)	-	(92)	-
Grynieji pinigų srautai iš pagrindinės veiklos :	66 446	45 367	6 819	(4 512)
Turto ir įsipareigojimų iš pagrindinės veiklos pasikeitimas:				
Prekybinių vertybinių popierių (padidėjimas)	(33 785)	(5 152)	(65 488)	(188 512)
Paskolų kredito ir finansinėms inst. (padidėjimas)	(7 627)	(7 627)	(877)	(877)
Suteiktų paskolų klientams (padidėjimas)	(54 400)	(85 464)	(828 961)	(859 502)
Kito trumpalaikio turto (padidėjimas)	(26 412)	(12 627)	(262 481)	(18 154)
Įsipareigojimų kredito ir finansinėms institucijoms (sumažėjimas)	(195)	(14 531)	(18 342)	(20 623)
Indėlių, spec. fondų padidėjimas	154 422	154 479	2 270 952	2 314 528
Kitų įsipareigojimų (sumažėjimas) padidėjimas	(5 842)	(6 162)	100 246	7 265
Pasikeitimas	26 161	22 916	1 195 049	1 234 125
Grynieji pinigų srautai iš pagrindinės veiklos	92 607	68 283	1 201 868	1 229 613
Investicinė veikla				
Ilgalaikio materialiojo ir nematerialiojo turto, investicinio turto (įsigijimas)	(8 541)	(3 034)	(54 685)	(42 833)
Ilgalaikio materialiojo ir nematerialiojo turto, investicinio turto pardavimas	37 697	37 697	5 506	1 389
Vertybinių popierių, laikomų iki išpirkimo (įsigijimas)	(638 525)	(625 389)	(1 147 411)	(1 138 912)
Įplaukos išpirkus vertybinius popierius, laikomus iki išpirkimo	376 255	376 255	132 527	132 527
Vertybinių popierių, laikomų pardavimui (įsigijimas)	(46 263)	(46 170)	(333 042)	(332 991)
Vertybinių popierių, laikomų pardavimui, pardavimas	161 352	161 346	330 749	330 744
Išlaidos dukterinės įmonės akcijų įsigijimui	-	(15 892)	(97 278)	(144 092)
Gauti dividendai	158	21 145	-	2 400
Grynieji pinigų srautai iš investicinės veiklos	(117 867)	(94 042)	(1 163 634)	(1 191 768)
Finansinė veikla				
Išmokėti dividendai	(11)	(11)	(1 149)	(1 149)
Mokėjimai nekontroliuojamai daliai	(500)	-	(374)	-
Išpirkti skolos vertybiniai popieriai	-	-	(22 912)	(22 912)
Grynieji pinigų srautai iš finansinės veiklos	(511)	(11)	(24 435)	(24 061)
Pinigų ir pinigų ekvivalentų grynasis padidėjimas	(25 771)	(25 770)	13 799	13 784
Pinigai ir pinigų ekvivalentai sausio 1 d.	481 002	480 999	221 855	221 805
Pinigai ir pinigų ekvivalentai rugsėjo 30 d.	455 231	455 229	235 654	235 589

(jei nenurodyta kitaip, visos sumos yra pateiktos tūkstančiais litų)

BENDROJI INFORMACIJA

AB Šiaulių bankas įregistruotas kaip akcinė bendrovė Lietuvos Respublikos įmonių registre 1992 m. vasario 4 d. Bankas turi Lietuvos banko išduotą licenciją vykdyti visas bankines operacijas, nurodytas Lietuvos Respublikos bankų įstatyme ir Banko įstatuose. AB Šiaulių bankas toliau tekste vadinamas Banku, AB Šiaulių banko grupė, apimanti Banką ir jo dukterines įmones - Grupę.

Banko centrinė būstinė įsikūrusi Šiauliuose, Tilžės g. 149, LT-76348. Bankas turi 14 filialų: Kelmėje, Klaipėdoje, Kuršėnuose, Mažeikiuose, Palangoje, Šilutėje, Vilniuje, Alytuje, Utenoje, Kaune, Druskininkuose, Panevėžyje, Šiauliuose, Radviliškyje ir 60 klientų aptarnavimo skyrių. 2014 m. rugsėjo 30 d. Banke dirbo 677 darbuotojai (2013 m. gruodžio 31 d. – 680 darbuotojų). 2014 m. rugsėjo 30 d. Grupėje (be dukterinių įmonių laikomų pardavimui) dirbo 758 darbuotojai (2013 m. gruodžio 31 d. (perskaičiuotais duomenimis) – 761 darbuotojas).

Banko akcijos yra įtrauktos į vertybinių popierių biržos AB NASDAQ OMX Vilnius Oficialųjį sąrašą.

Bankas 2014-09-30 turėjo šias tiesiogiai valdomas dukterines įmones :

1. UAB „Šiaulių banko lizingas“ (finansinė nuoma (lizingas) ir nuoma),
2. UAB „Šiaulių banko investicijų valdymas“ (investicijų valdymo veikla),
3. UAB „Šiaulių banko turto fondas“ (nekilnojamojo turto valdymo veikla),
4. UAB „Minera“ (nekilnojamojo turto valdymo veikla),
5. UAB „SBTF“ (nekilnojamojo turto valdymo veikla),
6. UAB „Pavasaris“ (daugiabučių gyvenamųjų namų kvartalo vystymas),

Bankas 2014-09-30 turėjo šias tiesiogiai valdomas dukterines įmones, laikomas pardavimui:

7. UAB Ūkio banko lizingas* (finansinės nuomos (lizingo) veikla),
8. GD UAB Bonum Publicum* (gyvybės draudimo veikla),
9. UAB „Eastern Europe Development Fund“ (nekilnojamo turto valdymo veikla),
10. UAB „Sporto klubų investicijos“ (nekilnojamo turto valdymo veikla),
11. UAB „Trade project“ (nekilnojamo turto valdymo veikla),
12. UAB „Investicinio turto valdymas“ (nekilnojamo turto valdymo veikla),
- 13-17. UAB „ŽSA 1“ , UAB „ŽSA 2“, UAB „ŽSA 3“, UAB „ŽSA 4“, UAB „ŽSA 5“ (nekilnojamo turto valdymo veikla),

Bankas 2014-09-30 turėjo šias netiesiogiai valdomas dukterines įmones, laikomas pardavimui:

18. UAB „Kėdainių oda“** (valdoma netiesiogiai; odų perdirbimas, gamyba),
19. UAB „Žalgirio sporto arena“ (nekilnojamo turto valdymo veikla),
20. UAB „Nacionalinis futbolo stadionas“ (futbolo stadiono vystymas).

Bankas 2013-12-31 turėjo šias dukterines įmones :

1. UAB „Šiaulių banko lizingas“ (finansinė nuoma (lizingas) ir nuoma),
2. UAB „Šiaulių banko investicijų valdymas“ (investicijų valdymo veikla),
3. UAB „Šiaulių banko turto fondas“ (nekilnojamojo turto valdymo veikla),
4. UAB „Minera“ (nekilnojamojo turto valdymo veikla),
5. UAB „SBTF“ (nekilnojamojo turto valdymo veikla),
6. UAB „Pavasaris“ (daugiabučių gyvenamųjų namų kvartalo vystymas),
7. UAB „Kėdainių oda“** (valdoma netiesiogiai; odų perdirbimas, gamyba).

Bankas 2014-09-30 ir 2013-12-31 turėjo šias tiesiogiai valdomas dukterines įmones, laikomas pardavimui:

8. UAB Ūkio banko lizingas* (finansinės nuomos (lizingo) veikla),
9. GD UAB Bonum Publicum* (gyvybės draudimo veikla),
10. UAB „Eastern Europe Development Fund“ (nekilnojamo turto valdymo veikla),
11. UAB „Sporto klubų investicijos“ (nekilnojamo turto valdymo veikla),
12. UAB „Trade project“ (nekilnojamo turto valdymo veikla),
13. UAB „Investicinio turto valdymas“ (nekilnojamo turto valdymo veikla),
- 14-18. UAB „ŽSA 1“ , UAB „ŽSA 2“, UAB „ŽSA 3“, UAB „ŽSA 4“, UAB „ŽSA 5“ (nekilnojamo turto valdymo veikla),

Bankas 2013-12-31 turėjo šias netiesiogiai valdomas dukterines įmones, laikomas pardavimui:

19. UAB „Žalgirio sporto arena“ (nekilnojamo turto valdymo veikla),
20. UAB „Nacionalinis futbolo stadionas“ (futbolo stadiono vystymas).

(jei nenurodyta kitaip, visos sumos yra pateiktos tūkstančiais litų)

* 2014 m. spalio mėn. Bankas atsisakė ketinimo parduoti laikomų pardavimui dukterinių bendrovių sąrašė buvusias bendroves – UAB Ūkio banko lizingas ir GD UAB Bonum Publicum – ir nusprendė jas klasifikuoti kaip konsoliduojamas dukterines įmones. Daugiau informacijos pateikiama 16 pastaboje.

** Finansinėse ataskaitose už devynių mėnesių laikotarpį, pasibaigusį 2014 m. rugsėjo 30 d. UAB "Kėdainių oda" perklasifikuota iš Banko konsoliduojamų dukterinių įmonių į laikomas pardavimui dukterines įmones. Šis perklasifikavimas sąlygojo pertvarkymus palyginamojoje 2013 m. devynių mėnesių Grupės informacijoje, kuri buvo pertvarkyta, kad UAB "Kėdainių oda" veiklos rezultatai įeitų į Nutraukiamos veiklos rezultata, taip pat, kaip ir 2014 m. sausio-rugsėjo mėn. laikotarpiu (bendras Grupės rezultatas nesikeitė, tik persiskirstė tarp Tęsiamos veiklos ir Nutraukiamos veiklos). Atskaitomybės lentelės, kuriose rezultatai pertvarkyti, antraštėse pažymėtos žodžiu "Pertvarkyta".

Pagal 2013 m. vasario 23 d. AB Šiaulių banko, laikinojo AB Ūkio banko administratoriaus ir Valstybės įmonės „Indėlių ir investicijų draudimas“ pasirašytą sutartį su vėlesniais pakeitimais (sandoris aprašytas 2013 m. finansinėje atskaitomybėje) 2014 m. vasario 2 dieną baigėsi BAB Ūkio banko opciono teisės įsigyti AB Šiaulių banko iš BAB Ūkio banko perimto turto dalį terminas.

Nė vienas iš penkių opcionų, kuriais iki 2014 m. vasario 2 d. galėjo būti parduota dalis Šiaulių banko iš Ūkio banko perimto turto, nebuvo realizuotas.

Opcionų pasibaigimas nesąlygojo pokyčių Banko apskaitoje.

Šios sutrumpintos tarpinės finansinės ataskaitos už devynių mėnesių laikotarpį pasibaigusį 2014 m. rugsėjo 30 d. buvo parengtos remiantis ES priimtu 34 TAS „Tarpinė finansinė atskaitomybė“. Sutrumpinta tarpinė finansinė atskaitomybė turėtų būti skaitoma kartu su metine finansine atskaitomybe už metus pasibaigusius 2013 m. gruodžio 31 d., kuri buvo parengta pagal Tarptautinius finansinės atskaitomybės standartus (TFAS) priimtus Europos Sąjungoje. Apskaitos politikos, taikomos šioje sutrumpintoje tarpinėje finansinėje atskaitomybėje yra tokios pačios kaip ir Grupės ir Banko taikytos metų pasibaigusį 2013 m. gruodžio 31 d. finansinėje atskaitomybėje, kuri buvo paruošta pagal Tarptautinius Finansinės Atskaitomybės Standartus (TFAS) priimtus Europos Sąjungoje.

Rengiant finansinę atskaitomybę pagal TFAS, taikomos prielaidos ir vertinimai, kurie turi įtakos apskaitomo turto ir įsipareigojimų sumoms bei neapibrėžtojo turto ir įsipareigojimų atskleidimui finansinės atskaitomybės dieną, taip pat per atskaitinį laikotarpį apskaitytoms pajamų ir sąnaudų sumoms. Nors šie vertinimai yra pagrįsti vadovybės turimomis žiniomis apie esamą padėtį ir veiksmus, faktiniai rezultatai galiausiai gali skirtis nuo šių vertinimų. Rengiant sutrumpintą tarpinę finansinę atskaitomybę, buvo taikytos tos pačios reikšmingos prielaidos ir įvertinimai, kurie buvo naudojami ruošiant metinę finansinę atskaitomybę už metus pasibaigusius 2013 m. gruodžio 31 d.

Ši finansinė atskaitomybė apima konsoliduotą Grupės finansinę atskaitomybę ir Banko atskirą finansinę atskaitomybę. Toks atskaitomybės pateikimas naudojamas siekiant užtikrinti atitikimą Lietuvos Banko nustatytam formatui, kuris naudojamas įstatymų numatytos atskaitomybės tikslams.

Sumos šioje finansinėje atskaitomybėje pateikiamos nacionaline Lietuvos valiuta – litais (Lt). Nuo 2002 m. vasario 2 d. litas buvo susietas su euru santykiu 3,4528 lito = 1 euras.

Reikšmingų Grupės pajamų ar išlaidų sumų, kurioms būtų būdingas žymus sezoniškumas, nėra.

(jei nenurodyta kitaip, visos sumos yra pateiktos tūkstančiais litų)

1 PASTABA KLIENTAMS SUTEIKTOS PASKOLOS IR FINANSINĖS NUOMOS GAUTINOS SUMOS

Kredito rizika – tai rizika Grupei patirti nuostolius dėl klientų finansinių įsipareigojimų Grupei nevykdymo. Kredito rizika daugiausia kyla iš kreditavimo veiklos ir yra reikšmingiausia rizika Grupės versle. Ji taip pat kyla iš investavimo veiklos (skolos vertybiniai popieriai), iš Grupės turto portfelio bei iš nebalansinių finansinių priemonių (pvz., kreditavimo įsipareigojimų, garantijų, akredityvų).

Banke veikia kredito rizikos valdymo sistema, kuri yra pastoviai tobulinama ir apima kreditavimo politiką, kredito rizikos limitų sistemą, kitas kredito rizikos valdymo priemones, taip pat kredito rizikos valdymo vidaus kontrolę ir vidaus auditą.

Bankas prisiima riziką tik tose srityse, kurios jam yra gerai žinomos ir kuriose jis yra įgijęs teigiamos patirties, siekiant išvengti per didelės rizikos sandoriuose, kurie gali turėti neigiamos įtakos didelei akcininkų nuosavybės daliai, tačiau tuo pačiu metu siekiant užtikrinti pakankamą pelningumo lygį, kuris, atsižvelgiant į vis augančią konkurenciją, užtikrintų Banko stabilią padėtį rinkoje ir padidintų Banko vertę. Vertindamas prisiimamą kredito riziką, Bankas vadovaujasi atsargumo, konservatyvumo ir apdairumo principais.

Banko kredito rizikos valdymas organizuojamas taip, kad būtų išvengta personalo ar struktūrinių padalinių interesų konflikto. Kredituojant klientus, Banke laikomasi principo, kad pelnas neturi būti siekiamas pernelyg didelės kredito rizikos sąskaita.

Maksimali kredito rizika, neatsižvelgiant į užtikrinimo priemones ir kitas kredito rizikos mažinimo priemones

	2014-09-30		2013-12-31	
	Grupė	Bankas	Grupė	Bankas
Paskolos ir gautinos sumos iš bankų	13 622	13 622	5 995	5 995
Paskolos ir gautinos sumos iš klientų:	2 395 007	2 763 018	2 375 700	2 723 662
- Paskolos ir gautinos sumos iš finansų institucijų	33	204 071	-	215 734
- Paskolos individualiems klientams (mažmeninės)	220 034	198 048	227 319	195 246
- Paskolos verslo klientams	2 174 940	2 360 899	2 148 381	2 312 682
Finansinės nuomos (lizingo) gautinos sumos	186 068	19 395	205 093	20 779
Prekybinis turtas:				
- Skolos vertybiniai popieriai	108 588	208 588	70 146	193 146
Išvestinės finansinės priemonės	24 396	23 057	22 347	21 008
Vertybiniai popieriai skirti parduoti:				
- Skolos vertybiniai popieriai	77 728	77 728	184 663	184 663
Investiciniai VP laikomi iki išpirkimo				
- Skolos vertybiniai popieriai	1 601 380	1 579 702	1 309 375	1 300 833
Kitas finansinis turtas	31 748	29 593	7 695	423
Nebalansinės pozicijos, turinčios kredito riziką:				
- Finansinės garantijos	105 787	106 018	103 673	104 473
- Akredityvai	864	864	7 039	7 039
- Paskolų išdavimo ir kiti su kreditavimu susiję įsipareigojimai	304 389	316 223	243 202	252 847
Viso :	4 849 577	5 137 808	4 534 928	4 814 868

(jei nenurodyta kitaip, visos sumos yra pateiktos tūkstančiais litų)

Klientams suteiktos paskolos

	2014-09-30		2013-12-31	
	Grupė	Bankas	Grupė	Bankas
Paskolos fiziniams asmenims	2 681 090	3 067 099	2 739 281	3 120 652
Paskolos juridiniams asmenims	233 884	210 754	252 854	219 695
Atėmus: perkainavimas tikrąja verte įsigyjant *	(377 018)	(377 018)	(473 782)	(473 782)
Bendroji vertė	2 537 956	2 900 835	2 518 353	2 866 565
Atėmus: vertės sumažėjimas	(142 949)	(137 817)	(142 653)	(142 903)
Grynoji vertė	2 395 007	2 763 018	2 375 700	2 723 662

	2014-09-30		2013-12-31	
	Grupė	Bankas	Grupė	Bankas
Nepradelstos ir nenuvertėjusios paskolos	2 081 470	2 454 816	1 957 779	2 305 869
Pradelstos, bet nenuvertėjusios paskolos	233 341	227 287	344 608	342 075
Nuvertėjusios paskolos	223 145	218 732	215 966	218 621
Bendroji vertė	2 537 956	2 900 835	2 518 353	2 866 565
Atėmus: Vertės sumažėjimas	(142 949)	(137 817)	(142 653)	(142 903)
Grynoji vertė	2 395 007	2 763 018	2 375 700	2 723 662

* Perkainavimas tikrąja verte įsigyjant - skirtumas tarp pagal Ūkio banko turto, teisių, sandorių ir įsipareigojimų perdavimo sutartį perimtų paskolų tikrosios vertės, nustatytos turto vertintojų, pagal kurią Šiaulių bankas perėmė minėtas paskolas ir šių paskolų bendrosios vertės.

Nenuvertėjusios ir nepradelstos paskolos ir gautinos sumos – tai skolos, kurių atžvilgiu nėra pripažintas nuvertėjimas ir paskolos gavėjas nėra uždelsęs jų grąžinimo.

Pradelsta, bet nenuvertėjusi paskola – tai paskola, kurios atžvilgiu nepripažįstamas atidėjinys vertės sumažėjimui, tačiau paskolos gavėjas vėluoja mokėti su paskola susijusias įmokas (paskolą arba palūkanas).

Nuvertėjusi paskola – tai paskola, kurios atžvilgiu pripažįstamas nuostolio įvykis ir suformuojamas atidėjinys vertės sumažėjimui.

Nuostolių įvykių sąrašas:

- 1) reikšmingi skolininko arba emitento finansiniai sunkumai, t.y. skolininko finansinė būklė įvertinta, kaip bloga arba nepatenkinama;
- 2) paskolos sutarties pažeidimas (periodinių paskolos įmokų (paskolos dalies ar palūkanų) nemokėjimas) daugiau negu 30 dienų;
- 3) paskola yra išieškoma;
- 4) skolininkui suteiktos lėšos naudojamos ne pagal paskirtį, pažeidžiamos investicinio projekto vykdymo sąlygos arba sumažėja užtikrinimo priemonės objekto vertė, kai vertinamos paskolos, kurios grąžinimo sąlygos tiesiogiai priklauso nuo užtikrinimo priemonės objekto vertės;
- 5) su skolininku susijęs asmenys nevykdo įsipareigojimų, ir tai turi įtakos skolininko finansinių įsipareigojimų vykdymui;
- 6) kiti nuostolio įvykiai (skolininko arba emitento, užsiimančio licencijuota veikla, licencijos galiojimo sustabdymas arba panaikinimas; skolininko arba emitento mirtis).

Paskolos ir gautinos sumos, kurios yra pradelstos, bet nėra nuvertėjusios

	2014-09-30		2013-12-31	
	Grupė	Bankas	Grupė	Bankas
Pradelsta iki 7 dienų	54 077	53 195	79 942	78 595
Pradelsta nuo 8 iki 30 dienų	46 477	45 717	44 497	43 418
Pradelsta nuo 31 iki 60 dienų	23 515	23 493	11 818	11 740
Pradelsta nuo 61 iki 90 dienų	5 135	5 127	31 218	31 196
Pradelsta daugiau nei 90 dienų	104 137	99 755	177 133	177 126
Iš viso:	233 341	227 287	344 608	342 075
Užtikrinimo priemonių tikroji vertė	222 448	218 066	302 636	302 636

(jei nenurodyta kitaip, visos sumos yra pateiktos tūkstančiais litų)

Nuvertėjusios paskolos ir gautinos sumos

	2014-09-30		2013-12-31	
	Grupė	Bankas	Grupė	Bankas
Nuvertėjusios paskolos	223 145	218 732	215 966	218 621
Vertės sumažėjimas	(142 949)	(137 817)	(142 653)	(142 903)
Užtikrinimo priemonių tikroji vertė	119 822	123 643	98 283	102 410

Neužtikrintos paskolos apima ir paskolas, kurių gražinimas apsaugotas kitų tipų apsaugos priemonėmis (pvz. būsimomis įplaukomis į paskolos gavėjo banko sąskaitas (kontroliuojamas Banko), trečiųjų šalių laidavimais, vekseliais).

Finansinės nuomos (lizingo) gautinos sumos

UAB "Šiaulių banko lizingas" įkurtas 1999 rugpjūčio mėn. 16 d. Bendrovės pagrindinė veikla – išperkamoji nuoma (lizingas).

Lizingo veikla labai priklauso nuo apsirūpinimo finansiniais ištekliais. Lėšas lizingo operacijoms finansuoti įmonė formuoja iš dviejų šaltinių: nuosavų lėšų ir banko paskolų. Už skolintas lėšas lizingo bendrovė moka bankui palūkanas.

2013 m. Šiaulių bankas perėmė dalį išperkamosios nuomos sandorių iš Ūkio banko.

Segmentinė informacija

	2014-09-30		2013-12-31	
	Grupė	Bankas	Grupė	Bankas
Pagal klientų tipą:				
Juridiniai asmenys	235 711	82 371	265 121	87 632
Fiziniai asmenys	14 021	-	10 108	-
Atėmus: perkainavimas tikrąja verte įsigyjant *	(62 863)	(62 863)	(66 853)	(66 853)
Grynosios investicijos prieš atidėjimus	186 869	19 508	208 376	20 779
Nepradelstos ir nenuvertėjusios paskolos	154 271	10 627	162 943	11 028
Pradelstos, bet nenuvertėjusios paskolos	31 247	8 660	34 149	9 751
Nuvertėjusios paskolos	1 351	221	11 284	-
Bendroji vertė:	186 869	19 508	208 376	20 779
Atėmus: Vertės sumažėjimas	(801)	(113)	(3 283)	-
Grynoji vertė	186 068	19 395	205 093	20 779

* Perkainavimas tikrąja verte įsigyjant - skirtumas tarp pagal Ūkio banko turto, teisių, sandorių ir įsipareigojimų perdavimo sutartį perimtų išperkamosios nuomos sandorių tikrosios vertės, nustatytos turto vertintojų, pagal kurią Šiaulių bankas perėmė minėtus sandorius ir šių sandorių bendrosios vertės.

(jei nenurodyta kitaip, visos sumos yra pateiktos tūkstančiais litų)

	2014-09-30			2013-12-31		
	Fiziniai asmenys	Juridiniai asmenys	Iš viso:	Fiziniai asmenys	Juridiniai asmenys	Iš viso:
Pagal nuomojamo turto tipą (Grupė):						
- transporto priemonės	11 267	50 808	62 075	6 863	49 100	55 963
- nekilnojamasis turtas	1 738	93 606	95 344	1 670	108 087	109 757
- lėktuvai	-	5 491	5 491	-	-	-
- geležinkelio riedmenys	-	-	-	-	6 114	6 114
- gamybos įrengimai	4	5 352	5 356	9	11 512	11 521
- kiti įrengimai	331	15 557	15 888	1 247	4 927	6 174
- kitas turtas	681	2 034	2 715	319	18 528	18 847
Iš viso:	14 021	172 848	186 869	10 108	198 268	208 376

	2014-09-30			2013-12-31		
	Fiziniai asmenys	Juridiniai asmenys	Iš viso:	Fiziniai asmenys	Juridiniai asmenys	Iš viso:
Pagal nuomojamo turto tipą (Bankas):						
- transporto priemonės	-	143	143	-	267	267
- nekilnojamasis turtas	-	18 503	18 503	-	20 450	20 450
- lėktuvai	-	-	-	-	-	-
- geležinkelio riedmenys	-	-	-	-	-	-
- gamybos įrengimai	-	818	818	-	12	12
- kiti įrengimai	-	44	44	-	50	50
- kitas turtas	-	-	-	-	-	-
Iš viso:	-	19 508	19 508	-	20 779	20 779

(jei nenurodyta kitaip, visos sumos yra pateiktos tūkstančiais litų)

2 PASTABA VERTYBINIAI POPIERIAI

Prekybiniai vertybiniai popieriai

	2014-09-30		2013-12-31	
	Grupė	Bankas	Grupė	Bankas
Skolos vertybiniai popieriai:				
Vyriausybės obligacijos	70 826	70 826	18 884	18 884
Įmonių obligacijos	29 035	129 035	44 405	167 405
Valstybinių įmonių obligacijos	8 727	8 727	6 857	6 857
Nuosavybės vertybiniai popieriai:				
Listinguojami	385	385	397	397
Nelistinguojami	2	2	-	-
Investicinių fondų vienetai	-	-	105	105
Iš viso:	108 975	208 975	70 648	193 648

Grupė 2014-09-30	Iždo skolos vp	Įmonių skolos		Investicinių fondų vienetai
		vp	nuosavybės vp	
nuo AA-iki AAA	-	6 137	-	-
Nuo A- iki A+	62 765	10 397	-	-
Nuo BBB- iki BBB+	8 061	21 228	-	-
nuo BB- iki BB+	-	-	-	-
Žemesnis už BB- Be reitingo	-	-	387	-
Iš viso:	70 826	37 762	387	-

Grupė 2013-12-31	Iždo skolos vp	Įmonių skolos		Investicinių fondų vienetai
		vp	nuosavybės vp	
nuo AA-iki AAA	7 344	19 190	-	-
Nuo A- iki A+	-	5 677	-	-
Nuo BBB- iki BBB+	11 540	22 963	-	-
nuo BB- iki BB+	-	3 432	-	-
Žemesnis už BB- Be reitingo	-	-	397	105
Iš viso:	18 884	51 262	397	105

Bankas 2014-09-30	Iždo skolos vp	Įmonių skolos		Investicinių fondų vienetai
		vp	nuosavybės vp	
nuo AA-iki AAA	-	6 137	-	-
Nuo A- iki A+	62 765	10 397	-	-
Nuo BBB- iki BBB+	8 061	21 228	-	-
nuo BB- iki BB+	-	-	-	-
Žemesnis už BB- Be reitingo	-	100 000	387	-
Iš viso:	70 826	137 762	387	-

Bankas 2013-12-31	Iždo skolos vp	Įmonių skolos		Investicinių fondų vienetai
		vp	nuosavybės vp	
nuo AA-iki AAA	7 344	19 190	-	-
Nuo A- iki A+	-	5 677	-	-
Nuo BBB- iki BBB+	11 540	22 963	-	-
nuo BB- iki BB+	-	3 432	-	-
Žemesnis už BB- Be reitingo	-	123 000	397	105
Iš viso:	18 884	174 262	397	105

(jei nenurodyta kitaip, visos sumos yra pateiktos tūkstančiais litų)

Investiciniai vertybiniai popieriai
Skirti parduoti vertybiniai popieriai

	2014-09-30		2013-12-31	
	Grupė	Bankas	Grupė	Bankas
Skolos vertybiniai popieriai:				
LR Vyriausybės obligacijos	13 146	13 146	31 574	31 574
Užsienio šalių išdo obligacijos	8 708	8 708	30 332	30 332
Užsienio šalių įmonių obligacijos	55 874	55 874	122 757	122 757
Nuosavybės vertybiniai popieriai:				
Listinguojami	-	-	-	-
Nelistinguojami	2 375	1 391	3 162	1 391
Investicinių fondų vienetai	412	412	378	378
Iš viso:	80 515	79 531	188 203	186 432

Laikomi iki išpirkimo vertybiniai popieriai

	2014-09-30		2013-12-31	
	Grupė	Bankas	Grupė	Bankas
Skolos vertybiniai popieriai:				
LR privačių įmonių obligacijos	21 678	-	8 542	-
LR Vyriausybės obligacijos	1 068 556	1 068 556	995 595	995 595
Užsienio šalių išdo obligacijos	78 016	78 016	45 019	45 019
Užsienio šalių įmonių obligacijos	433 130	433 130	260 219	260 219
Iš viso:	1 601 380	1 579 702	1 309 375	1 300 833

Grupė 2014-09-30	Skirti parduoti vertybiniai popieriai				Laikomi iki išpirkimo vertybiniai popieriai	
	Iždo skolos vp	Įmonių skolos vp	Įmonių nuosavybės vp	Investicinių fondų vienetai	Iždo skolos vp	Įmonių skolos vp
nuo AA-iki AAA	-	4 043	-	-	20 043	55 841
Nuo A- iki A+	15 831	18 834	-	-	1 021 637	180 438
Nuo BBB- iki BBB+	6 023	32 997	-	-	97 503	185 829
nuo BB- iki BB+	-	-	-	-	7 389	11 022
Žemesnis už BB-	-	-	-	-	-	-
Be reitingo	-	-	2 375	412	-	21 678
Iš viso:	21 854	55 874	2 375	412	1 146 572	454 808

Grupė 2013-12-31	Skirti parduoti vertybiniai popieriai				Laikomi iki išpirkimo vertybiniai popieriai	
	Iždo skolos vp	Įmonių skolos vp	Įmonių nuosavybės vp	Investicinių fondų vienetai	Iždo skolos vp	Įmonių skolos vp
nuo AA-iki AAA	22 195	27 319	-	-	18 480	59 428
Nuo A- iki A+	-	49 703	-	-	17 752	128 191
Nuo BBB- iki BBB+	36 070	41 958	-	-	998 982	61 765
nuo BB- iki BB+	1 875	3 777	-	-	5 400	10 835
Žemesnis už BB-	1 766	-	-	-	-	-
Be reitingo	-	-	3 162	3 617	-	8 542
Iš viso:	61 906	122 757	3 162	3 617	1 040 614	268 761

Bankas 2014-09-30	Skirti parduoti vertybiniai popieriai				Laikomi iki išpirkimo vertybiniai popieriai	
	Iždo skolos vp	Įmonių skolos vp	Įmonių nuosavybės vp	Investicinių fondų vienetai	Iždo skolos vp	Įmonių skolos vp
nuo AA-iki AAA	-	4 043	-	-	20 043	55 841
Nuo A- iki A+	15 831	18 834	-	-	1 021 637	180 438
Nuo BBB- iki BBB+	6 023	32 997	-	-	97 503	185 829
nuo BB- iki BB+	-	-	-	-	7 389	11 022
Žemesnis už BB-	-	-	-	-	-	-
Be reitingo	-	-	1 391	412	-	-
Iš viso:	21 854	55 874	1 391	412	1 146 572	433 130

(jei nenurodyta kitaip, visos sumos yra pateiktos tūkstančiais litų)

Bankas 2013-12-31	Skirti parduoti vertybiniai popieriai				Laikomi iki išpirkimo vertybiniai popieriai	
	Iždo skolos vp	Įmonių skolos vp	Įmonių nuosavybės vp	Investicinių fondų vienetai	Iždo skolos vp	Įmonių skolos vp
nuo AA-iki AAA	22 195	27 319	-	-	18 480	59 428
Nuo A- iki A+	-	49 703	-	-	17 752	128 191
Nuo BBB- iki BBB+	36 070	41 958	-	-	998 982	61 765
nuo BB- iki BB+	1 875	3 777	-	-	5 400	10 835
Žemesnis už BB-	1 766	-	-	-	-	-
Be reitingo	-	-	1 391	378	-	-
Iš viso:	61 906	122 757	1 391	378	1 040 614	260 219

Per devynių mėnesių laikotarpį, pasibaigusį 2014 m. rugsėjo 30 d., nebuvo atlikta vertybinių popierių perklasifikavimų tarp VP portfelių. Per devynių mėnesių laikotarpį, pasibaigusį 2013 m. rugsėjo 30 d. iš Turimų pardavimui į Laikomų iki išpirkimo portfelių perklasifikuota 69,6 mln. Lt skolos vertybinių popierių. Banko vadovybės vertinimu perklasifikuoti vertybiniai popieriai bus išlaikyti iki jų išpirkimo dienos.

Investicijos į konsoliduojamas tiesiogiai kontroliuojamas dukterines įmones

	2014-09-30			2013-12-31		
	Nuosavybės dalis %	Įsigijimo savikaina	Apskaitinė vertė	Nuosavybės dalis %	Įsigijimo savikaina	Apskaitinė vertė
UAB „ŠB lizingas“	100	13 500	3 000	100	5 000	3 000
UAB „ŠB investicijų valdymas“	100	14 040	1 076	100	7 040	1 076
UAB „ŠB turto fondas“	100	5 117	4 271	100	5 117	4 271
UAB „Minera“	100	5 505	5 505	100	5 505	5 505
UAB „ŠBTF“	100	2 000	2 000	100	2 000	2 000
UAB "Pavasaris"	100	36 102	27 049	99	35 710	35 710
Iš viso:		76 264	42 901		60 372	51 562

Investicijos į konsoliduojamas netiesiogiai kontroliuojamas dukterines įmones

	2013-12-31		
	Nuosavybės dalis %	Įsigijimo savikaina	Apskaitinė vertė
UAB „Kėdainių oda“	100	12 000	9 180

Per devynių mėnesių laikotarpį, pasibaigusį 2014 m. rugsėjo 30 d. AB Šiaulių bankas įsigijo 1,09% UAB "Pavasaris" akcijų, taip pasididino nuosavybės dalį nuo 98,91% iki 100,00% ir tapo vieninteliu šios dukterinės įmonės akcininku. Šis įsigijimas lėmė 114 tūkst. Lt. pelną, kuris yra įtrauktas į pelno (nuostolių) ataskaitos straipsnį „Kitos veiklos pajamos“.

Per devynių mėnesių laikotarpį, pasibaigusį 2014 m. rugsėjo 30 d. AB Šiaulių banko balanse ir pelno (nuostolių) ataskaitoje pripažintas vertės sumažėjimas: 9 053 tūkst. Lt investicijai į UAB "Pavasaris" akcijas (UAB "Pavasaris" išmokėtų ir į Banko pajamas įtrauktų dividendų suma sumažinta investicijos vertė), 8 500 tūkst. Lt investicijai į UAB "Šiaulių banko lizingas" akcijas (Bankas padengė dukterinės įmonės nuostolius) ir 7 000 tūkst. Lt investicijai į UAB "Šiaulių banko investicijų valdymas" akcijas (Bankas padengė dukterinės įmonės nuostolius).

Per 2013 m. AB Šiaulių banko balanse ir pelno (nuostolių) ataskaitoje pripažintas vertės sumažėjimas 3 582 tūkst. Lt investicijai į UAB „Šiaulių banko investicijų valdymas“ akcijas (bankas padengė dukterinės įmonės nuostolius 3 000 tūkst. Lt ir pripažino investicijos vertės sumažėjimą 582 tūkst. Lt).

Finansinėse ataskaitose už devynių mėnesių laikotarpį, pasibaigusį 2014 m. rugsėjo 30 d. UAB "Kėdainių oda" perklasifikuota iš Banko konsoliduojamų dukterinių įmonių į laikomas pardavimui dukterines įmones.

(jei nenurodyta kitaip, visos sumos yra pateiktos tūkstančiais litų)

Turtas, skirtas parduoti

Dukterinės įmonės turimos pardavimui

2013 m. kovo mėn. 3 d. AB Šiaulių bankas, pagal Ūkio banko turto, teisių, sandorių ir įsipareigojimų perdavimo sutartį, kurios pagrindu dalis Ūkio banko turto, teisių, sandorių ir įsipareigojimų yra perduodama Šiaulių bankui, įsigijo 100% valdomas dukterines įmones:

i) nekilnojamojo turto vystymu užsiimančias įmones UAB "Eastern Europe Development Fund", UAB "Sporto klubų investicijos", UAB "Trade Project", UAB "Investicinio turto valdymas", UAB "ŽSA 1", UAB "ŽSA 2", UAB "ŽSA 3", UAB "ŽSA 4" ir UAB "ŽSA 5" (UAB "ŽSA 1", UAB "ŽSA 2", UAB "ŽSA 3", UAB "ŽSA 4" ir UAB "ŽSA 5" kartu valdo 100% UAB "Žalgirio sporto arena" akcijų, UAB "Žalgirio sporto arena" valdo 100% UAB "Nacionalinis futbolo stadionas" akcijų) ir

ii) kita veikla užsiimančias įmones UAB "Ūkio banko lizingas" ir GD UAB "Bonum Publicum".

Aukščiau minimos dukterinės įmonės apskaitomos kaip ilgalaikis turtas, laikomas parduoti. Iš pradžių jos buvo apskaitytos įsigijimo verte kuri yra lygi jų tikrajai vertei, po to vertė koreguota įmonių veiklos rezultato suma (pelno atveju, vertė didinama, nuostolių atveju, vertė mažinama).

	2014-09-30		
	Nekilnojamojo turto vystymu užsiimančios įmonės	Kita veikla užsiimančios įmonės	Iš viso
Parduoti turimas turtas, priskirtas įmonių grupei	124 861	254 496	379 357
Įsipareigojimai, tenkantys parduoti turimam turtui, priskirtam įmonių grupei	12 249	77 641	89 890
Einamųjų metų pelnas (nuostolis)	(222)	20 354	20 132

	2013-12-31		
	Nekilnojamojo turto vystymu užsiimančios įmonės	Kita veikla užsiimančios įmonės	Iš viso
Parduoti turimas turtas, priskirtas įmonių grupei	131 235	255 929	387 164
Įsipareigojimai, tenkantys parduoti turimam turtui, priskirtam įmonių grupei	21 450	71 170	92 620
Einamųjų metų pelnas (nuostolis) nuo įmonių įsigijimo datos iki 2013-09-30 (už laikotarpį nuo 2013-03-03 iki 2013-09-30)	(1 014)	11 619	10 605

2014-09-30 ataskaitose UAB "Kėdainių oda" perklasifikuota iš Banko konsoliduojamų dukterinių įmonių į laikomas pardavimui dukterines įmones. Su UAB "Kėdainių oda" susiję Parduoti turimo turto likučiai 2014 m. rugsėjo 30 d. sudarė 3 684 tūkst. Lt, įsipareigojimų, tenkančių parduoti turimam turtui likučiai sudarė 1 682 tūkst. Lt. Į Nutraukiamos veiklos rezultatus įtraukti su įmone susiję nuostoliai, kurie sudarė: už devynių mėnesių laikotarpį, pasibaigusį 2014 m. rugsėjo 30 d.: 858 tūkst. Lt, už devynių mėnesių laikotarpį, pasibaigusį 2013 m. rugsėjo 30 d.: 1 104 tūkst. Lt.

2014 m. spalio mėn. Bankas atsisakė ketinimo parduoti laikomų pardavimui dukterinių bendrovių sąrašė buvusias bendroves – UAB Ūkio banko lizingas ir GD UAB Bonum Publicum – ir nusprendė jas klasifikuoti kaip konsoliduojamas dukterines įmones. Platesnė informacija pateikta 16 pastaboje.

 Per devynių mėnesių laikotarpį, pasibaigusį 2014 m. rugsėjo 30 d. Grupė patyrė 5 433 tūkst. Lt sąnaudų, susijusių su laikomų parduoti dukterinių įmonių perkainavimu tikrąja verte ar pardavimu. Visos šios sąnaudos yra susijusios su UAB "Kėdainių oda" perkainavimu tikrąja verte, ir yra įtrauktos į pelno (nuostolių) ataskaitos eilutę *Paskolų bei kito turto vertės sumažėjimo nuostoliai*. Per devynių mėnesių laikotarpį, pasibaigusį 2013 m. rugsėjo 30 d., buvo pripažintas investicijos į UAB "Kėdainių oda" vertės sumažėjimas 2 820 tūkst. Lt. Grupės finansinėse ataskaitose jis atvaizduotas Nutraukiamos veiklos rezultate.

Materialus ilgalaikis turtas skirtas parduoti

Į ilgalaikį turtą laikomą parduoti taip pat įtraukti nekilnojamojo turto objektai, kuriuos Bankas tikisi parduoti per metus nuo įtraukimo į šį straipsnį. Skirto parduoti materialaus ilgalaikio turto tikroji vertė 2014 m. rugsėjo 30 d. sudarė 447 tūkst. Lt (2013 m. gruodžio 31 d. 1 196 tūkst. Lt).

(jei nenurodyta kitaip, visos sumos yra pateiktos tūkstančiais litų)

3 PASTABA REIKŠMINGA INFORMACIJA APIE KITUS TURTO STRAIPSNIOUS

Investicinis turtas

Per devynių mėnesių laikotarpį, pasibaigusį 2014 m. rugsėjo 30 d., Grupės investicinio turto apskaitinė vertė sumažėjo 27 277 tūkst. Lt, nuo 86 637 tūkst. Lt iki 59 360 tūkst. Lt. Pagrindinė šio pokyčio priežastis - investicinio turto pardavimas (didžiąją dalį parduotų objektų sudaro pagal Ūkio banko turto, teisių, sandorių ir įsipareigojimų perdavimo sutartį perimtas turtas).

Kitas turtas

	2014-09-30		2013-12-31	
	Grupė	Bankas	Grupė	Bankas
Pardavimui laikomas turtas	113 202	-	111 629	-
Gautinos sumos	30 010	28 732	7 695	423
Ateinančio laikotarpio sąnaudos	2 945	1 729	4 580	3 261
Išankstiniai apmokėjimai	1 738	861	16 042	13 884
Už skolas perimtas turtas	19 260	2 025	2 288	2 045
Kitas turtas	6 926	366	5 423	1 912
Iš viso:	174 081	33 713	147 657	21 525

4 PASTABA KLIENTAMS MOKĖTINOS SUMOS

	2014-09-30		2013-12-31	
	Grupė	Bankas	Grupė	Bankas
Indėliai iki pareikalavimo:				
respublikinio valdymo institucijų	27 908	27 908	30 636	30 636
vietinio valdymo institucijų	122 577	122 577	67 136	67 136
valstybės ir savivaldybės įmonių	17 399	17 399	16 175	16 175
privatinių įmonių	346 594	347 435	307 676	308 460
ne pelno organizacijų	23 795	23 795	23 507	23 507
fizinių asmenų	546 831	546 831	443 191	443 191
dar nepriskirtos sumos klientams	24 334	24 334	15 419	15 419
Iš viso indėlių iki pareikalavimo:	1 109 438	1 110 279	903 740	904 524
Terminuotieji indėliai:				
respublikinio valdymo institucijų	1 476	1 476	1 939	1 939
vietinio valdymo institucijų	2 466	2 466	2 331	2 331
valstybės ir savivaldybės įmonių	10 672	10 672	10 540	10 540
privatinių įmonių	184 987	184 987	174 242	174 242
ne pelno organizacijų	13 848	13 848	14 321	14 321
fizinių asmenų	3 365 893	3 365 893	3 422 124	3 422 124
Iš viso terminuotųjų indėlių:	3 579 342	3 579 342	3 625 497	3 625 497
Iš viso:	4 688 780	4 689 621	4 529 237	4 530 021

5 PASTABA REIKŠMINGA INFORMACIJA APIE KITUS ĮSIPAREIGOJIMŲ STRAIPSNIOUS

Išleisti skolos vertybiniai popieriai

Per devynių mėnesių laikotarpį, pasibaigusį 2014 metų rugsėjo 30 d. bankas neišleido skolos vertybinių popierių, 2014-09-30 ir 2013-12-31 įsipareigojimų obligacijų savininkams bankas neturi.

(jei nenurodyta kitaip, visos sumos yra pateiktos tūkstančiais litų)

6 PASTABA KAPITALAS

2014 m. rugsėjo 30 d. Banko įstatinį kapitalą sudarė 270 000 000 paprastųjų vardinių akcijų, kurių kiekvienos nominali vertė yra 1 litas (2013 m. gruodžio 31 d. - 250 000 000). Banko įstatai su padidintu kapitalu įregistruoti Juridinių asmenų registre 2014 m. birželio 3 d., bankui iš banko lėšų (emisinio skirtumo) išleidus 20 000 000 naujų paprastųjų vardinių akcijų, kurios paskirstytos akcininkams proporcingai jų turėtam akcijų skaičiui 2014 m. kovo 28 d. vykusio Šiaulių banko visuotinio akcininkų susirinkimo teisių apskaitos dieną (2014-04-11).

2014 m. rugsėjo 30 d. Bankas turėjo 3 598 akcininkus, rezidentams priklausė 65,66 proc., nerezydentams - 34,34 proc. Banko įstatinio kapitalo ir balsų (2013 metų pabaigoje - 3 592 akcininkus, t.skaičiuje 66,36 proc. rezidentai, 33,64 proc.-nerezidentai).

Daugiau nei 5 proc. įstatinio kapitalo ir balsų priklausė šiems akcininkams:

Akcininkas	Nuosavybės teise turima balsų dalis, %
Europos rekonstrukcijos ir plėtros bankas	19,57
Gintaras Kateiva	6,24
Iš viso:	25,81

Dar 18 akcininkų turėjo mažiau nei 5 proc., bet daugiau nei 1 proc. Banko akcijų.

Europos rekonstrukcijos ir plėtros bankas, UAB prekybos namai „Aiva“, UAB „Mintaka“, Įmonių grupė „Alita“ AB, Arvydas Salda, Sigita Baguckas, Vigtas Butkus, Vytautas Junevičius, Gintaras Kateiva, Kastytis Jonas Vyšniauskas, Algirdas Butkus, kurie yra pasirašę akcininkų sutartį, bei kiti akcininkai, kurių balsai pagal LR įstatymus skaičiuojami kartu, sudaro grupę, kuri 2014 m. rugsėjo 30 d. turėjo 42,30 proc. Banko įstatinio kapitalo ir balsų.

AB „Eglės“ sanatorija, UAB „Visnorus“ ir UAB „Namila“ sudaro grupę, kuri 2014 m. rugsėjo 30 d. turėjo 5,37 proc. Banko įstatinio kapitalo ir balsų.

Dividendai

2014 m. kovo 28 d. visuotinis akcininkų susirinkimas nusprendė dividendų nemokėti. 2013 kovo mėn. 28 d. visuotiniame akcininkų susirinkime buvo priimtas sprendimas mokėti dividendus - po 0,005 Lt vienai paprastajai vardinei 1 Lt nominalo akcijai.

7 PASTABA GRYNOSIOS PALŪKANŲ PAJAMOS

	2014-01-01 - 2014-09-30		2013-01-01 - 2013-09-30	
	Grupė	Bankas	Grupė (pertvarkyta)	Bankas
Palūkanų pajamos:				
už paskolas kitiems bankams ir finansų institucijoms bei lėšas kredito įstaigose	3 227	8 224	1 378	6 372
už paskolas klientams	95 810	94 550	85 756	82 938
už skolos vertybinius popierius	35 512	40 012	31 815	35 467
už finansinę nuomą (lizingą)	9 203	2 201	8 129	1 782
Iš viso palūkanų pajamų:	143 752	144 987	127 078	126 559
Palūkanų sąnaudos:				
už įsipareigojimus kitiems bankams ir finansų institucijoms bei kitiems bankams mokėtinas sumas	(7 177)	(7 214)	(8 273)	(8 273)
už klientų indėlius ir kitas grąžintinas lėšas	(39 491)	(39 491)	(56 004)	(56 120)
už išleistus skolos vertybinius popierius	-	-	(122)	(122)
indėlių draudimo sąnaudos	(15 444)	(15 444)	(13 621)	(13 621)
Iš viso palūkanų sąnaudų:	(62 112)	(62 149)	(78 020)	(78 136)
Grynosios palūkanų pajamos	81 640	82 838	49 058	48 423

(jei nenurodyta kitaip, visos sumos yra pateiktos tūkstančiais litų)

8 PASTABA GRYNOSIOS PASLAUGŲ PAJAMOS

	2014-01-01 - 2014-09-30		2013-01-01 - 2013-09-30	
	Grupė	Bankas	Grupė	Bankas
Paslaugų ir komisinių pajamos:				
už pinigų pervedimo operacijas	12 677	12 908	11 059	11 209
už mokėjimo kortelių paslaugas	2 828	2 828	2 074	2 074
už bazinės valiutos keitimą	3 745	3 747	2 381	2 383
už operacijas vertybiniais popieriais	324	603	212	329
kitos paslaugų ir komisinių pajamos	2 985	3 006	3 589	3 609
Iš viso paslaugų ir komisinių pajamų:	22 559	23 092	19 315	19 604
Paslaugų ir komisinių sąnaudos:				
už mokėjimo kortelių paslaugas	(5 508)	(5 508)	(5 231)	(5 231)
už pinigų pervedimo operacijas	(3 282)	(3 254)	(2 044)	(2 014)
už operacijas vertybiniais popieriais	(123)	(123)	(104)	(104)
už bazinės valiutos keitimą	(1)	(1)	(3)	(3)
kitos paslaugų ir komisinių sąnaudos	(1 086)	(9)	(1 047)	(1)
Iš viso paslaugų ir komisinių sąnaudų:	(10 000)	(8 895)	(8 429)	(7 353)
Grynosios paslaugų ir komisinių pajamos	12 559	14 197	10 886	12 251

9 PASTABA KITOS SĄNAUDOS

	2014-01-01 - 2014-09-30		2013-01-01 - 2013-09-30	
	Grupė	Bankas	Grupė (pertvarkyta)	Bankas
Pastatų patalpų nuoma	(2 697)	(2 675)	(2 369)	(2 334)
Pastatų ir patalpų komunaliniai mokesčiai	(2 128)	(2 017)	(2 026)	(1 896)
Kitos pastatų patalpų išlaidos	(967)	(882)	(840)	(803)
Transporto išlaidos	(1 141)	(1 534)	(1 259)	(1 412)
Teisinės išlaidos	(259)	(191)	(1 164)	(1 061)
Personalo ir kvalifikacijos kėlimo išlaidos	(187)	(132)	(157)	(130)
Kompiuterių ir ryšių išlaidos	(4 363)	(4 156)	(2 835)	(2 797)
Rinkodaros išlaidos	(726)	(400)	(657)	(477)
Banką aptarnaujančios įstaigos	(2 466)	(3 143)	(2 965)	(3 356)
Mokesčiai, baudos	(1 344)	(519)	(2 472)	(326)
Išlaidos dėl skolų išieškojimo	(1 861)	(1 766)	(429)	(393)
Statybos darbų išlaidos	(12 827)	-	(14 850)	-
Parama	(152)	(150)	(125)	(118)
Kitos išlaidos	(2 009)	(1 229)	(1 309)	(903)
Iš viso kitų sąnaudų:	(33 127)	(18 794)	(33 457)	(16 006)

(jei nenurodyta kitaip, visos sumos yra pateiktos tūkstančiais litų)

10 PASTABA VERTĖS SUMAŽĖJIMAS

	2014-01-01 - 2014-09-30		2013-01-01 - 2013-09-30	
	Grupė	Bankas	Grupė (pertvarkyta)	Bankas
Paskolų vertės sumažėjimo sąnaudos	(34 320)	(35 406)	(15 041)	(16 034)
Atgautos anksčiau nurašytos paskolos	567	55	126	126
Finansinės nuomos vertės sumažėjimo sąnaudos	(63)	(113)	(947)	-
Atgautos anksčiau nurašytos lizingo gautinos sumos	-	-	346	-
Investicijų į dukterines įmones vertės sumažėjimo sąnaudos	-	(24 553)	-	(3 000)
Kito turto vertės sumažėjimo sąnaudos	(18 542)	40	(802)	11
Atgautas anksčiau nurašytas kitas turtas	-	-	-	-
Iš viso	(52 358)	(59 977)	(16 318)	(18 897)

	2014-01-01 - 2014-09-30		2013-01-01 - 2013-09-30	
	Grupė	Bankas	Grupė	Bankas
<u>Paskolų vertės sumažėjimas</u>				
Atidėjinių likutis sausio 1 d.	142 653	142 903	111 599	110 431
Atidėjinių paskolų vertės sumažėjimui pasikeitimas	34 320	35 406	15 041	16 034
Per laikotarpį nurašytos paskolos	(42 046)	(41 435)	(1 637)	(1 124)
Kiti veiksniai (perklasifikavimas, valiutų kursų pasikeitimas ir kt.)	8 022	943	(89)	(89)
Atidėjinių likutis rugsėjo 30 d.	142 949	137 817	124 914	125 252

Finansinės nuomos vertės sumažėjimas

Atidėjinių likutis sausio 1 d.	3 283	-	1 749	-
Atidėjinių finansinės nuomos vertės sumažėjimui pasikeitimas	63	113	947	-
Per laikotarpį nurašytos finansinės nuomos gautinos sumos	(2 545)	-	(285)	-
Kiti veiksniai (perklasifikavimas, valiutų kursų pasikeitimas ir kt.)	-	-	-	-
Atidėjinių likutis rugsėjo 30 d.	801	113	2 411	-

11 PASTABA REIKŠMINGA INFORMACIJA APIE KITUS PELNO (NUOSTOLIŲ) ATASKAITOS STRAIPSNIUS

Grynieji nuostoliai iš įterptinių išvestinių finansinių priemonių

Grynieji nuostoliai iš įterptinių išvestinių finansinių priemonių susiję su įterptųjų išvestinių finansinių priemonių, atskirtų nuo paskolų klientams su kintama palūkanų norma, kurių sutartyje nustatyta palūkanų normos žemiausia riba ("grindys"), perkainojimu ir pripažinimo nutraukimu. Grynųjų nuostolių sumos padidėjimas nuo 3 859 tūkst. Lt per devynių mėnesių laikotarpį, pasibaigusį 2013 m. rugsėjo 30 d. iki 8 475 tūkst. Lt per devynių mėnesių laikotarpį, pasibaigusį 2014 m. rugsėjo 30 d., labiausiai sietinas su kai kurių paskolų grąžinimu anksčiau laiko, dėl ko buvo nutrauktas išvestinių finansinių priemonių susijusių su tomis paskolomis pripažinimas.

Pelnas iš finansinio turto vertės pripažinimo nutraukimo

Per devynių mėnesių laikotarpį, pasibaigusį 2014 m. rugsėjo 30 d. Pelno iš finansinio turto vertės pripažinimo nutraukimo straipsnyje pripažinta 23 181 tūkst. Lt suma susidarė dėl paskolų, perimtų pagal Ūkio banko turto, teisių, sandorių ir įsipareigojimų perdavimo sutartį, įsigijimo vertės perkainavimo (t.y. paskolų įsigijimo vertės ir šių paskolų nominalios vertės skirtumo) likučio panaikinimo klientams šias paskolas pilnai arba iš dalies grąžinus/refinansavus arba Bankui pardavus reikalavimo teises į minėtas paskolas.

Kitos veiklos pajamos

	2014-01-01 - 2014-09-30		2013-01-01 - 2013-09-30	
	Grupė	Bankas	Grupė (pertvarkyta)	Bankas
Gyvenamųjų butų pardavimo pajamos	14 696	-	20 067	-
Turto nuomos pajamos	2 685	1 320	2 354	1 030
Kitos pajamos	1 599	924	969	275
Iš viso	18 980	2 244	23 390	1 305

(jei nenurodyta kitaip, visos sumos yra pateiktos tūkstančiais litų)

12 PASTABA SANDORIAI SU SUSIJUSIOMIS ŠALIMIS

Banko susijusiomis šalimis yra laikomos:

- Banko stebėtojų tarybos ir valdybos nariai (jie taip pat yra pagrindiniai Grupės valdymo sprendimus priimančios asmenys), artimi jų šeimos nariai bei įmonės, kurios yra kontroliuojamos, bendrai kontroliuojamos arba reikšmingai įtakojamos minėtų susijusių šalių. Kai kurioms įmonėms taikomas žemesnis reikšmingos įtakos slenkstis nei 20% balsavimo teisių, jeigu turima įrodymų, kad asmuo/įmonė gali turėti reikšmingos įtakos papildomomis priemonėmis (pvz., būnant įmonės valdymo organų nariu);
- Banko dukterinės įmonės;
- Banko akcininkai turintys daugiau kaip 5 proc. akcijų.

Per 2013, 2014 metus vykdamą įprastinę veiklą buvo sudarytas tam tikras skaičius sandorių su susijusiomis šalimis. Šie sandoriai apima atsiskaitymus, paskolas, indėlius ir operacijas užsienio valiuta.

Banko susijusioms šalims, išskyrus dukterines įmones, išduotų paskolų ir iš jų priimtų indėlių likučiai pateikti žemiau:

	2014-09-30	2013-12-31
	Paskolų likučiai	Paskolų likučiai
	Indėlių likučiai	Indėlių likučiai
	(įskaitant nebalansą)	(įskaitant nebalansą)
Tarybos, Valdybos nariai	2 118	1 303
Kitos susijusios šalys (išskyrus Banko dukterines įmones)	7 893	6 418
Iš viso:	10 011	7 721

Sandoriai su ERPB:

Bankas yra gavęs iš ERPB (Europos rekonstrukcijos ir plėtros bankas - European Bank for Reconstruction and Development) subordinuotą paskolą, kurios balansinė vertė 2014 m. rugsėjo 30 d. buvo 67 803 tūkst. Lt (2013 m. gruodžio 31 d. 68 855 tūkst. Lt). Paskolos sutartis pasirašyta 2013 m. vasario mėn. pabaigoje. Paskolos suma 20 mln. EUR, terminas 10 metų. Paskolos sutartyje numatyta išankstinio grąžinimo galimybė Šiaulių bankui 2018 m., ir paskolos konvertavimo į akcijas galimybė EBRD iki 2018 m. sutartyje numatytais sąlygomis. Dėl šios sąlygos paskola apskaityta kaip finansinis įsipareigojimas vertinamas tikrąja verte per pelno (nuostolių) ataskaitą. Per devynių mėnesių laikotarpį, pasibaigusį 2014 m. rugsėjo 30 d., su subordinuota paskola susijusios palūkanų sąnaudos sudarė 3 425 tūkst. Lt, iš įsipareigojimo įvertinimo tikrąja verte apskaitytas ir į pelno (nuostolių) ataskaitą įtrauktas 114 tūkst. Lt grynasis nuostolis (per devynių mėnesių laikotarpį pasibaigusį 2013 m. rugsėjo 30 d.: palūkanų sąnaudos 2 594 tūkst. Lt).

2012 m. gruodžio 31 d. Banko balanse buvo paskola iš ERPB, kurios balansinė vertė buvo 78 109 tūkst. Lt. Ji buvo grąžinta 2013 m. Palūkanų ir susijusios sąnaudos dėl šios paskolos per devynių mėnesių laikotarpį pasibaigusį 2013 m. rugsėjo 30 d. sudarė 1 045 tūkst. Lt.

Žemiau pateikti sandorių su dukterinėmis įmonėmis (t.skaičiuje ir laikomos pardavimui) likučiai:

	2014-09-30	2013-12-31
	Paskolų likučiai	Paskolų likučiai
	Indėlių likučiai	Indėlių likučiai
	(įskaitant nebalansą), SVP likučiai	(įskaitant nebalansą), SVP likučiai
Ne finansinės institucijos	840	783
Finansinės institucijos	22 637	36 973
Iš viso:	23 477	37 756

(jei nenurodyta kitaip, visos sumos yra pateiktos tūkstančiais litų)

Sandoriai su dukterinėmis įmonėmis:

Turtas	2014-09-30	2013-12-31
Paskolos	407 314	411 290
Skolos vertybiniai popieriai	100 000	123 000
Kitas turtas	65	102
Įsipareigojimai ir akcininkų nuosavybė:		
Indėliai	23 477	37 756
Banko investicija į dukterines įmones	42 901	51 562
Banko investicija į dukterines įmones laikomas pardavimui	154 100	154 100
Kiti įsipareigojimai	400	330
Pajamos		
	2014-01-01 - 2014-09-30	2013-01-01 - 2013-09-30
Palūkanos	14 763	13 107
Komisinių pajamos	562	326
Pajamos iš prekybos užsienio valiuta	1	-
Dividendai	21 053	2 400
Pajamos už parduotą turtą	59	-
Kitos pajamos	379	185
Sąnaudos		
Palūkanos	(37)	(143)
Komisinių sąnaudos	-	-
Išlaidos iš prekybos užsienio valiuta	-	-
Veiklos sąnaudos	(1 380)	(1 161)
Paskolų vertės sumažėjimas	(1 810)	(1 492)
Investicijų į dukterines įmones vertės sumažėjimas	(24 553)	(3 000)

13 PASTABA LIKVIDUMO, RINKOS IR OPERACINĖ RIZIKOS

Likvidumo rizika

Likvidumo rizika - tai rizika, kad Bankas nesugebės laiku įvykdyti finansinių įsipareigojimų arba nesugebės gauti finansinių išteklių per trumpą laikotarpį, paimant paskolą ar parduodant turtą.

Likvidumo rizikos valdymo procesas

Likvidumo rizikos valdymas priklauso nuo Banko sugebėjimo padengti finansinių išteklių trūkumą skolinantis iš rinkos bei nuo pačios rinkos likvidumo. Likvidumo rizikos valdymą reglamentuoja Likvidumo rizikos valdymo tvarka, kurią patvirtino Banko valdyba. Šioje tvarkoje išskirtas trumpalaikio ir ilgalaikio likvidumo rizikos valdymas. Einamojo likvidumo valdymas grindžiamas įeinančių ir išėinančių pinigų srautų kontrole. Ilgalaikis likvidumas valdomas limitų sistema.

Likvidumo rodiklis Grupėje 2014 m. rugsėjo 30 d. buvo lygus 55,10 (2013-12-31: 54,07), Banke 55,02 (2013-12-31: 53,94).

Žemiau esančiose lentelėse pateiktas turtas ir įsipareigojimai pagal jų likusius sutartyse numatytus terminus. Tačiau kai kurių turto ir įsipareigojimų rūšių tikrieji terminai gali būti ilgesni, nes, pavyzdžiui, dalis paskolų ir indėlių pratęsimi ir dėl šios priežasties nutolsta trumpalaikių paskolų bei indėlių iki pareikalavimo realieji sugrąžinimo terminai.

(jei nenurodyta kitaip, visos sumos yra pateiktos tūkstančiais litų)

Grupės turto ir nuosavybės struktūra pagal terminus 2014 m. rugsėjo 30 d.:

	Kiekvienu pareikalavimu	Iki 1 mėn.	1 - 3 mėn.	3 - 6 mėn.	6 - 12 mėn.	1 - 3 metai	Virš 3 metų	Nenustatyti terminai	Iš viso:
Iš viso turto	297 266	262 451	146 100	376 107	591 741	1 271 917	1 897 395	680 448	5 523 425
Iš viso įsipareigojimų ir akcininkų nuosavybės	1 111 603	401 409	790 982	948 112	1 228 722	429 779	137 055	475 763	5 523 425
Grynoji likvidumo spraga	(814 337)	(138 958)	(644 882)	(572 005)	(636 981)	842 138	1 760 340	204 685	-

Grupės turto ir nuosavybės struktūra pagal terminus 2013 m. gruodžio 31 d.:

	Kiekvienu pareikalavimu	Iki 1 mėn.	1 - 3 mėn.	3 - 6 mėn.	6 - 12 mėn.	1 - 3 metai	Virš 3 metų	Nenustatyti terminai	Iš viso:
Iš viso turto	471 161	69 486	162 942	252 955	422 218	1 153 869	2 029 961	771 342	5 333 934
Iš viso įsipareigojimų ir akcininkų nuosavybės	922 180	499 831	583 848	855 212	1 449 589	424 599	166 659	432 016	5 333 934
Grynoji likvidumo spraga	(451 019)	(430 345)	(420 906)	(602 257)	(1 027 371)	729 270	1 863 302	339 326	-

Banko turto ir nuosavybės struktūra pagal terminus 2014 m. rugsėjo 30 d.:

	Kiekvienu pareikalavimu	Iki 1 mėn.	1 - 3 mėn.	3 - 6 mėn.	6 - 12 mėn.	1 - 3 metai	Virš 3 metų	Nenustatyti terminai	Iš viso:
Iš viso turto	296 937	286 977	176 779	519 744	688 960	1 211 529	1 854 030	390 143	5 425 099
Iš viso įsipareigojimų ir akcininkų nuosavybės	1 132 986	398 240	788 596	947 789	1 225 969	419 749	136 654	375 116	5 425 099
Grynoji likvidumo spraga	(836 049)	(111 263)	(611 817)	(428 045)	(537 009)	791 780	1 717 376	15 027	-

Banko turto ir nuosavybės struktūra pagal terminus 2013 m. gruodžio 31 d.:

	Kiekvienu pareikalavimu	Iki 1 mėn.	1 - 3 mėn.	3 - 6 mėn.	6 - 12 mėn.	1 - 3 metai	Virš 3 metų	Nenustatyti terminai	Iš viso:
Iš viso turto	471 044	97 466	295 435	302 855	528 541	1 122 109	1 933 737	499 641	5 250 828
Iš viso įsipareigojimų ir akcininkų nuosavybės	957 335	495 542	582 653	853 950	1 448 301	416 159	166 256	330 632	5 250 828
Grynoji likvidumo spraga	(486 291)	(398 076)	(287 218)	(551 095)	(919 760)	705 950	1 767 481	169 009	-

(jei nenurodyta kitaip, visos sumos yra pateiktos tūkstančiais litų)

Rinkos rizika

Grupė prisiima rinkos riziką, kuri apibrėžiama kaip Banko rizika patirti nuostolių dėl rinkos parametrų, tokių kaip užsienio valiutos kurso (valiutos kurso rizika), palūkanų normos (palūkanų normos rizika) ar akcijų (akcijų kainos rizika), nepalankių svyravimų. Grupei reikšmingiausia iš visų rinkos rizikos rūšių yra palūkanų normos rizika, tuo tarpu kitos rinkos rizikos rūšys – mažiau reikšmingos.

Valiutos kursų svyravimo rizika

Valiutų kursų svyravimo rizikos valdymą reglamentuoja Užsienio valiutos rizikos valdymo procedūros, kurios nustato principus, kurie padeda Grupei sumažinti iki minimumo jos patiriamą valiutos kursų svyravimo riziką. Grupė nevykdo jokių spekuliacinių operacijų, dėl kurių iš atvirų valiutų pozicijų galima būtų tikėtis gauti pelno pasikeitus valiutos kursui. Banko valdyba Banko Rizikų komiteto siūlymu tvirtina Banko ir kitų Grupės įmonių atviroms valiutų pozicijoms nustatomus maksimalius limitus. Banko Išdo departamentas atsakingas už tai, kaip Grupė laikosi Užsienio valiutos rizikos valdymo procedūrų.

Jautrumas valiutos kursų svyravimo rizikai

Valiutos kursų svyravimo rizika ribojama atvirų užsienio valiutos pozicijų sumomis. Jautrumas valiutos kursų svyravimo rizikai apskaičiuojamas įvertinant galimus nuostolius iš atvirų pozicijų, t. y. atvira užsienio valiutos pozicija yra padauginama iš tikėtino užsienio valiutos kurso pokyčio. Grupės (Banko) valiutos kursų svyravimo rizikos parametrai nustatyti įvertinus maksimalius valiutos kursų svyravimus per 2013 metus bei prognozes, kad 2014 metais valiutų svyravimai mažės. Grupė nevertina valiutos kurso rizikos susijusios su EUR atvira pozicija, kadangi LTL yra susietas su EUR fiksuotu kursu (žr. Bendroje informacijoje).

Valiuta	Tikėtinas metinis pokytis 2014 m.
CHF	2%
GBP	4%
NOK	8%
USD	4%
Kitos valiutos	6%

Žemiau pateiktoje lentelėje pavaizduotas Grupės (Banko) veiklos rezultato (pelno ar nuostolio) ir akcininkų nuosavybės jautrumas pagrįstai tikėtiniems valiutos kursų, taikomų balanso parengimo dieną, pokyčiams, kuomet visi kiti kintamieji išlieka pastovūs:

	2014-09-30		2013-12-31	
	Poveikis pelnui/nuostoliui bei nuosavybei		Poveikis pelnui/nuostoliui bei nuosavybei	
	Grupė	Bankas	Grupė	Bankas
CHF	4	4	1	1
GBP	17	17	1	1
NOK	7	7	95	95
USD	82	82	80	80
Kitos valiutos	95	95	272	272
Iš viso:	205	205	449	449

2014 m. Grupės ir Banko pelnas dėl tikėtino užsienio valiutos kurso pokyčio poveikio įtakos padidėtų/sumažėtų 205 tūkst. Lt (2013 m. – 449 tūkst.Lt).

(jei nenurodyta kitaip, visos sumos yra pateiktos tūkstančiais litų)

Žemiau pateiktos Grupės atviros pagrindinių valiutų pozicijos 2014 m. rugsėjo 30 d.:

	USD	Kitos valiutos	Iš viso valiutomis:	EUR	LTL	Iš viso:
Turtas	212 760	40 520	253 280	1 335 178	3 934 967	5 523 425
Įsipareigojimai ir akcininkų nuosavybė	208 832	36 259	245 091	1 350 382	3 927 952	5 523 425
Grynoji balansinė vertė	3 928	4 261	8 189	(15 204)	7 015	-
Valiutos apskaitimo sandoriai	(5 986)	(3 007)	(8 993)	9 013	-	20
Grynoji atviroji pozicija	(2 058)	1 254	(804)	(6 191)	7 015	20

Žemiau pateiktos Grupės atviros pagrindinių valiutų pozicijos 2013 m. gruodžio 31 d.:

	USD	Kitos valiutos	Iš viso valiutomis:	EUR	LTL	Iš viso:
Turtas	182 650	46 526	229 176	1 215 648	3 889 110	5 333 934
Įsipareigojimai ir akcininkų nuosavybė	174 375	36 727	211 102	1 233 320	3 889 512	5 333 934
Grynoji balansinė vertė	8 275	9 799	18 074	(17 672)	(402)	-
Valiutos apskaitimo sandoriai	(6 275)	(4 241)	(10 516)	10 524	-	8
Grynoji atviroji pozicija	2 000	5 558	7 558	(7 148)	(402)	8

Žemiau pateiktos Banko atviros pagrindinių valiutų pozicijos 2014 m. rugsėjo 30 d.:

	USD	Kitos valiutos	Iš viso valiutomis:	EUR	LTL	Iš viso:
Turtas	212 759	40 520	253 279	1 336 405	3 835 415	5 425 099
Įsipareigojimai ir akcininkų nuosavybė	208 832	36 259	245 091	1 350 382	3 829 626	5 425 099
Grynoji balansinė vertė	3 927	4 261	8 188	(13 977)	5 789	-
Valiutos apskaitimo sandoriai	(5 986)	(3 007)	(8 993)	9 013	-	20
Grynoji atviroji pozicija	(2 059)	1 254	(805)	(4 964)	5 789	20

Žemiau pateiktos Banko atviros pagrindinių valiutų pozicijos 2013 m. gruodžio 31 d.:

	USD	Kitos valiutos	Iš viso valiutomis:	EUR	LTL	Iš viso:
Turtas	182 649	46 526	229 175	1 215 601	3 806 052	5 250 828
Įsipareigojimai ir akcininkų nuosavybė	174 375	36 727	211 102	1 233 320	3 806 406	5 250 828
Grynoji balansinė vertė	8 274	9 799	18 073	(17 719)	(354)	-
Valiutos apskaitimo sandoriai	(6 275)	(4 241)	(10 516)	10 524	-	8
Grynoji atviroji pozicija	1 999	5 558	7 557	(7 195)	(354)	8

(jei nenurodyta kitaip, visos sumos yra pateiktos tūkstančiais litų)

Palūkanų normos rizika

Palūkanų normos rizika – tai rizika patirti nuostolių dėl galimo nesuderinto Banko turto ir įsipareigojimų perkainojimo. Rizikos valdymą reglamentuoja Palūkanų normos rizikos valdymo tvarka, kurioje nustatyti rizikos įvertinimo metodai bei rizikos valdymo priemonės. Šioje tvarkoje numatyta, kad Bankas vengia spėliojiųjų, kokios bus palūkanų normos ateityje. Rizikos dydis įvertinamas remiantis palūkanų normos spragos modeliu.

Jautrumas palūkanų normos rizikai

Vertinant Grupės bei Banko pelno jautrumą palūkanų normų pokyčiams, daroma prielaida, kad palūkanų norma pasikeičia 1 procentiniu punktu.

Žemiau lentelėje pateikiami duomenys apie Grupės ir Banko palūkanų normos riziką, kur turtas ir įsipareigojimai, parodyti balansine verte, suskirstyti pagal palūkanų normos peržiūrėjimo terminą arba turto ir įsipareigojimų terminą, priklausomai nuo to, kuris iš jų yra ankstesnis. Lentelėse pateikti scenarijai rodo Grupės/Banko pelno didėjimą/mažėjimą palūkanų normoms didėjant nurodytu dydžiu. Palūkanų normoms mažėjant nurodytu dydžiu, pelno didėjimo/mažėjimo reikšmė įgauna priešingą ženklą.

Duomenys apie Grupės palūkanų normos riziką 2014 m. rugsėjo 30 d. pateikti žemiau:

	Pagal pareikalavimą ir iki 1 mėn.	1 - 3 mėn.	3 - 6 mėn.	6 - 12 mėn.	Virš 1 metų	Palūkanos neskačiuojamos	Iš viso
Turtas	559 326	576 098	1 208 600	356 716	1 628 823	1 193 862	5 523 425
Įsipareigojimai ir akcininkų nuosavybė	523 762	844 679	944 140	1 182 992	329 767	1 698 085	5 523 425
Balansinis skirtumas dėl jautrumo palūkanoms	35 564	(268 581)	264 460	(826 276)	1 299 056	(504 223)	-
Pelno padidėjimas/sumažėjimas dėl turto ir įsipareigojimų	341	(2 238)	1 653	(2 066)	-	-	(2 310)

Duomenys apie Grupės palūkanų normos riziką 2013 m. gruodžio 31 d.:

	Pagal pareikalavimą ir iki 1 mėn.	1 - 3 mėn.	3 - 6 mėn.	6 - 12 mėn.	Virš 1 metų	Palūkanos neskačiuojamos	Iš viso
Turtas	484 601	645 017	939 613	207 404	1 609 447	1 447 852	5 333 934
Įsipareigojimai ir akcininkų nuosavybė	633 238	675 767	837 096	1 393 232	320 092	1 474 509	5 333 934
Balansinis skirtumas dėl jautrumo palūkanoms	(148 637)	(30 750)	102 517	(1 185 828)	1 289 355	(26 657)	-
Pelno padidėjimas/sumažėjimas dėl turto ir įsipareigojimų	(1 424)	(256)	641	(2 965)	-	-	(4 005)

(jei nenurodyta kitaip, visos sumos yra pateiktos tūkstančiais litų)

Duomenys apie Banko palūkanų normos riziką 2014 m. rugsėjo 30 d.:

	Pagal pareikalavimą ir iki 1 mėn.	1 - 3 mėn.	3 - 6 mėn.	6 - 12 mėn.	Virš 1 metų	Palūkanos neskačiuojamos	Iš viso
Turtas	584 787	608 153	1 366 634	460 920	1 591 081	813 524	5 425 099
Įsipareigojimai ir akcininkų nuosavybė	523 762	844 684	944 140	1 182 992	329 767	1 599 754	5 425 099
Balansinis skirtumas dėl jautrumo palūkanoms	61 025	(236 531)	422 494	(722 072)	1 261 314	(786 230)	-
Pelno padidėjimas/sumažėjimas dėl turto ir įsipareigojimų	585	(1 971)	2 641	(1 805)	-	-	(551)

Duomenys apie Banko palūkanų normos riziką 2013 m. gruodžio 31 d.:

	Pagal pareikalavimą ir iki 1 mėn.	1 - 3 mėn.	3 - 6 mėn.	6 - 12 mėn.	Virš 1 metų	Palūkanos neskačiuojamos	Iš viso
Turtas	511 293	746 580	925 030	339 219	1 644 069	1 084 637	5 250 828
Įsipareigojimai ir akcininkų nuosavybė	633 238	675 772	837 096	1 394 540	320 092	1 390 090	5 250 828
Balansinis skirtumas dėl jautrumo palūkanoms	(121 945)	70 808	87 934	(1 055 321)	1 323 977	(305 453)	-
Pelno padidėjimas/sumažėjimas dėl turto ir įsipareigojimų	(1 169)	590	550	(2 638)	-	-	(2 667)

Operacinė rizika

Banko operacinės rizikos valdymo tikslai – taisyklingai identifikuoti ir įvertinti operacinę riziką; diegiant veiksmingą vidaus kontrolę, užkirsti kelią didesniems įvykiams ir nuostoliams; tinkamai organizuoti ir prižiūrėti vidaus kontrolės aplinką, nuolat peržiūrint taikomus kontrolės metodus; lėšas ir laiką sukcentruoti pagrindinių operacinės rizikos šaltinių nustatymui bei valdymui visose Banko veiklos srityse; užtikrinti atitiktis teisės aktų reikalavimų vykdymą.

Operacinės rizikos valdymo sistemos požiūriu visa Banko veikla yra suskirstyta į šias Banko veiklos sritis: kreditai, kitos finansinės paslaugos klientams, gryniesi pinigai ir kasos vertybės, materialusis turtas, sritys, nesusijusios su finansinių paslaugų teikimu klientams, informacijos apsauga.

Bankas kaip operacinės rizikos pogrupį išskiria reputacijos riziką. Reputacijos rizika – tai esama arba numatoma rizika, galinti neigiamai paveikti Banko pajamas ir (ar) kapitalą dėl nepalankios nuomonės apie Banko reputaciją, kurią sudaro klientai, sandorio šalys, akcininkai, investuotojai.

(jei nenurodyta kitaip, visos sumos yra pateiktos tūkstančiais litų)

Atsižvelgiant į vykdomos veiklos pobūdį ir apimtį, Banke išskiriami šie operacinės rizikos įvykių tipai:

1. vidinė apgavystė;
2. išorinė apgavystė;
3. darbo santykiai ir darbo vietos sauga;
4. klientai, produktai ir verslo praktika;
5. žala materialiam turtui;
6. verslo procesų sutrikimai ir sistemų klaidos;
7. vykdymas, pristatymas ir procesų valdymas.

Bankas, siekdamas sukaupti informaciją apie operacinės rizikos įvykius, kaupia istorinius duomenis apie operacinę riziką ir jų nulemtus nuostolius. Šiam tikslui Banke sukurta sistema, kurios veikimą aprašo Operacinės rizikos įvykių registravimo instrukcija.

Banko veiklos tęstinumui užtikrinti parengti ir patvirtinti Veiklos tęstinumo planas bei Bankinių produktų teikimo tvarka, įvykus Banko informacinių sistemų incidentui, kuriuose yra numatytos procedūros bei veiksmai nenumatytų aplinkybių, ekstremalių situacijų atveju, siekiant minimizuoti ir išvengti operacinės rizikos bei vertybių praradimo sutrikus kasdieninei Banko veiklai.

(jei nenurodyta kitaip, visos sumos yra pateiktos tūkstančiais litų)

14 PASTABA FINANSINIS TURTAS IR ĮSIPAREIGOJIMAI, VERTINAMI TIKRĄJA VERTE

Tikrųjų verčių nustatymo hierarchija priklauso nuo įvestinių duomenų nustatymo tipo:

- Pirmasis lygis – identiško Grupės turimam turto ir įsipareigojimų kotiruojamos kainos (nekoreguotos) stebimos aktyvioje rinkoje ar viešos kainos kotiruotės.
- Antrasis lygis – įvestiniai duomenys, kurie nėra kotiruojamos kainos, įtrauktos į pirmojo lygio vertinimą. Šie duomenys arba yra tiesiogiai stebimi rinkoje, arba netiesiogiai (t.y. išvestiniai duomenys).
- Trečiasis lygis – įvestiniai duomenys nėra paremti tiesiogiai rinkoje stebima informacija.

Grupės tikrosios vertės nustatymo procesas, lyginant su aprašytu 2013 m. finansinėje atskaitomybėje, per devynių mėnesių laikotarpį, pasibaigusį 2014 m. rugsėjo 30 d. reikšmingai nesikeitė, finansinio turto ir įsipareigojimų tikrosios vertės nustatymui naudojami 2013 m. finansinėje atskaitomybėje aprašyti metodai ir modeliai, kuriems taikytos analogiškos aprašytoms prielaidos, nebuvo identifiukuota naujų veiksmų, galinčių reikšmingai pakeisti finansinio turto ir įsipareigojimų tikrąsias vertes.

Finansinio turto ir finansinių įsipareigojimų vertinimas remiantis tikrosios vertės hierarchija

	2014-09-30		2013-12-31	
	Grupė	Bankas	Grupė	Bankas
Finansinis turtas vertinamas tikrąja verte per pelną (nuostolius)	108 973	108 973	70 648	70 648
Parduoti skirtas finansinis turtas	78 140	78 140	185 041	185 041
Iš viso I vertinimo lygio finansinio turto	187 113	187 113	255 689	255 689
TREČIASIS LYGIS				
Finansinis turtas vertinamas tikrąja verte per pelną (nuostolius)	24 398	123 059	22 347	144 008
Parduoti skirtas finansinis turtas	2 375	1 391	3 162	1 391
Iš viso III vertinimo lygio finansinio turto	26 773	124 450	25 509	145 399
Tikrąja verte vertinami finansiniai įsipareigojimai	67 803	67 803	68 855	68 855
Iš viso III vertinimo lygio finansinių įsipareigojimų	67 803	67 803	68 855	68 855

2014 m. ir 2013 m. tarp hierarchijos lygių perkėlimų nebuvo.

III vertinimo lygio instrumentų tikrosios vertės pokyčių analizė:

Grupė	Tikrąja verte per pelną (nuostolius) vertinamas finansinis turtas		Parduoti skirtas finansinis turtas		Tikrąja verte per pelną (nuostolius) vertinami finansiniai įsipareigojimai		
	2014-01-01 - 2014-09-30	2013-01-01 - 2013-09-30	2014-01-01 - 2014-09-30	2013-01-01 - 2013-09-30	2014-01-01 - 2014-09-30	2013-01-01 - 2013-09-30	
	Likutis sausio 1 d.	22 347	13 693	3 162	3 617	68 855	-
Įsigijimai	10 526	-	92	46	-	-	
Pardavimai/Išpirkimas	-	(1)	(6)	-	-	-	
Pokytis dėl sukauptų/išmokėtų palūkanų	-	-	-	-	(938)	-	
Tikrosios vertės pokytis	(8 475)	(3 859)	(873)	-	(114)	-	
Likutis rugsėjo 30 d.	24 398	9 833	2 375	3 663	67 803	-	
Bankas	Tikrąja verte per pelną (nuostolius) vertinamas finansinis turtas		Parduoti skirtas finansinis turtas		Tikrąja verte per pelną (nuostolius) vertinami finansiniai įsipareigojimai		
	2014-01-01 - 2014-09-30	2013-01-01 - 2013-09-30	2014-01-01 - 2014-09-30	2013-01-01 - 2013-09-30	2014-01-01 - 2014-09-30	2013-01-01 - 2013-09-30	
	Likutis sausio 1 d.	144 008	13 693	1 391	1 391	68 855	-
Įsigijimai	10 526	123 000	-	-	-	-	
Pardavimai/Išpirkimas	(23 000)	(1)	-	-	-	-	
Pokytis dėl sukauptų/išmokėtų palūkanų	-	23	-	-	(938)	-	
Tikrosios vertės pokytis	(8 475)	(3 859)	-	-	(114)	-	
Likutis rugsėjo 30 d.	123 059	132 856	1 391	1 391	67 803	-	
		2014-01-01 - 2014-09-30		2013-01-01 - 2013-09-30			
		Grupė	Bankas	Grupė	Bankas		
Bendras rezultatas iš finansinių priemonių, vertinamų III lygiu, įtrauktas į pelno (nuostolių) ataskaitą		(9 462)	(8 589)	(3 859)	(3 859)		

(jei nenurodyta kitaip, visos sumos yra pateiktos tūkstančiais litų)

15 PASTABA INFORMACIJA APIE SEGMENTUS

Verslo segmentai

Grupės pagrindinių verslo segmentų pagrindiniai rodikliai, įtraukti į devynių mėnesių laikotarpio pasibaigusio 2014 m. rugsėjo 30 d. pelno (nuostolių) ataskaitą ir 2014 m. rugsėjo 30 d. finansinės padėties ataskaitą, apibendrinti žemiau:

	Bankininkystė	Lizingas	Investicijų valdymas	Kita veikla	Eliminavimai	Iš viso
Vidinės	14 726	(4 362)	200	(1 789)	(8 775)	-
Išorinės	68 112	11 394	168	1 966	-	81 640
Grynosios palūkanų pajamos	82 838	7 032	368	177	(8 775)	81 640
Vidinės	15 288	(4 530)	200	(1 524)	(9 434)	-
Išorinės	81 747	10 318	168	1 966	-	94 199
Grynosios palūkanų, paslaugų ir komisinių pajamos	97 035	5 788	368	442	(9 434)	94 199
Vidinės	(1 380)	(146)	(18)	(17)	1 561	-
Išorinės	(47 799)	(2 802)	(411)	(16 078)	-	(67 090)
Veiklos sąnaudos	(49 179)	(2 948)	(429)	(16 095)	1 561	(67 090)
Amortizacija	(293)	(9)	(4)	(4)	-	(310)
Nusidėvėjimas	(2 711)	(314)	(13)	(239)	-	(3 277)
Vidinės	(26 363)	-	-	-	26 363	-
Išorinės	(33 614)	(12 067)	(6 756)	79	-	(52 358)
Vertės sumažėjimas	(59 977)	(12 067)	(6 756)	79	26 363	(52 358)
Vidinės	21 492	(1)	228	257	(21 976)	-
Išorinės	33 173	210	25	17 354	-	50 762
Kitos grynosios pajamos	54 665	209	253	17 611	(21 976)	50 762
Pelnas prieš apmokestinimą	39 540	(9 341)	(6 581)	1 794	(3 486)	21 926
Pelnas dėl nutraukiamos veiklos	-	-	-	-	19 274	19 274
Pelno mokesčio (sąnaudos)	(6 643)	724	-	(82)	-	(6 001)
Segmento pelnas po apmokestinimo	32 897	(8 617)	(6 581)	1 712	15 788	35 199
Pelnas priskirtinas Banko akcininkams						35 199
Pelnas priskirtinas nekontroliuojančiai daliai						-
Iš viso segmento turto	5 425 099	212 059	25 755	236 983	(376 471)	5 523 425
Iš viso segmento įsipareigojimų	5 067 034	209 469	22 996	196 225	(335 128)	5 160 596
Grynasis segmento turtas (akcininkų nuosavybė)	358 065	2 590	2 759	40 758	(41 343)	362 829

(jei nenurodyta kitaip, visos sumos yra pateiktos tūkstančiais litų)

Grupės pagrindinių verslo segmentų pagrindiniai rodikliai (pertvarkyti), įtraukti į devynių mėnesių laikotarpio pasibaigusio 2013 m. rugsėjo 30 d. pelno (nuostolių) ataskaitą ir 2013 m. rugsėjo 30 d. finansinės padėties ataskaitą, apibendrinti žemiau:

	Bankininkystė	Lizingas	Investicijų valdymas	Kita veikla	Eliminavimai	Iš viso
Vidinės	12 964	(4 434)	(114)	(2 606)	(5 810)	-
Išorinės	35 459	11 372	143	2 084	-	49 058
Grynosios palūkanų pajamos	48 423	6 938	29	(522)	(5 810)	49 058
Vidinės	13 290	(4 605)	-	(2 398)	(6 287)	-
Išorinės	47 384	10 313	149	2 098	-	59 944
Grynosios palūkanų, paslaugų ir komisinių pajamos	60 674	5 708	149	(300)	(6 287)	59 944
Vidinės	(1 161)	(108)	(11)	(15)	1 295	-
Išorinės	(39 975)	(2 572)	(349)	(19 076)	-	(61 972)
Veiklos sąnaudos	(41 136)	(2 680)	(360)	(19 091)	1 295	(61 972)
Amortizacija	(216)	(12)	-	(1)	-	(229)
Nusidėvėjimas	(2 559)	(596)	(12)	(167)	-	(3 334)
Vidinės	(4 492)	-	(2 820)	-	7 312	-
Išorinės	(14 405)	(1 675)	(46)	(192)	-	(16 318)
Vertės sumažėjimas	(18 897)	(1 675)	(2 866)	(192)	7 312	(16 318)
Vidinės	2 585	-	26	254	(2 865)	-
Išorinės	8 683	531	139	22 107	-	31 460
Kitos grynosios pajamos	11 268	531	165	22 361	(2 865)	31 460
Pelnas prieš apmokestinimą	9 134	1 276	(2 924)	2 610	(545)	9 551
Pelnas iš nutraukiamos veiklos	-	-	-	-	6 681	6 681
Pelno mokesčio (sąnaudos)	(1 132)	(329)	-	(417)	-	(1 878)
Segmento pelnas po apmokestinimo	8 002	947	(2 924)	2 193	6 136	14 354
Pelnas priskirtinas Banko akcininkams						14 315
Pelnas priskirtinas nekontroliuojančiai daliai						39
Iš viso segmento turto	5 210 316	213 308	24 515	222 506	(391 070)	5 279 575
Iš viso segmento įsipareigojimų	4 891 546	209 809	21 561	184 409	(348 058)	4 959 267
Grynasis segmento turtas (akcininkų nuosavybė)	318 770	3 499	2 954	38 097	(43 012)	320 308

(jei nenurodyta kitaip, visos sumos yra pateiktos tūkstančiais litų)

16 PASTABA **ĮVYKIAI PO ATASKAITINIO LAIKOTARPIO**

2014 m. spalio mėn. Bankas atsisakė ketinimo parduoti laikomų pardavimui dukterinių bendrovių sąrašė buvusias bendroves – UAB Ūkio banko lizingas ir GD UAB Bonum Publicum – ir nusprendė jas klasifikuoti kaip konsoliduojamas dukterines įmones.

Perklasifikavimo įtaka Grupės ir Banko ataskaitoms - įmonių veiklos rezultatų perklasifikavimas iš Nutraukiamos veiklos į Tęsiama veiklą pilnai konsoliduojant, bei šių įmonių turto ir įsipareigojimų perklasifikavimas iš Turto, skirto parduoti ir Įsipareigojimų, susijusių su turto, skirtu parduoti kategorijų į reikiamus balanso straipsnius pilnai konsoliduojant. Šių straipsnių likučiai 2014 m. rugsėjo 30 d. sudarė:

	Grupė	Bankas
Su UAB Ūkio banko lizingas ir GD UAB Bonum Publicum susiję veiklos rezultatai, įtraukti į Nutraukiamos veiklos rezultatus	20 354	-
Su UAB Ūkio banko lizingas ir GD UAB Bonum Publicum susiję Turto, skirtu parduoti likučiai	254 496	59 600
Su UAB Ūkio banko lizingas ir GD UAB Bonum Publicum susiję Įsipareigojimų, susijusių su turto, skirtu parduoti, likučiai	77 641	-

PAPILDOMA INFORMACIJA

1. ŠIAULIŲ BANKO (TOLIAU – BANKAS) KONTAKTINIAI DUOMENYS

Pavadinimas	AB Šiaulių bankas
Teisinė forma	akcinė bendrovė
Registravimo data	1992-02-04
Registro tvarkytojas	Valstybės įmonė Registrų centras
Įmonės kodas	112025254
Reg. buveinės adresas	Tilžės g. 149, 76348 Šiauliai

Kontaktai:
Tilžės g. 149, 76348 Šiauliai
Tel. (8 41) 595 607, faks. (8 41) 430 774
El. paštas info@sb.lt, www.sb.lt

2. ŠIAULIŲ BANKO GRUPĖS (TOLIAU – BANKO GRUPĖ) ĮMONIŲ KONTAKTINIAI DUOMENYS

Pavadinimas	UAB „Šiaulių banko lizingas“
Teisinė forma	uždaroji akcinė bendrovė
Registravimo data	1999-08-16
Registro tvarkytojas	Valstybės įmonė Registrų centras
Įmonės kodas	145569548
Reg. buveinės adresas	Vilniaus g. 167, 76352 Šiauliai

Kontaktai:
Vilniaus g. 167, 76352 Šiauliai
Tel.: (8 41) 420 855, (8 5) 272 3015, faks. (8 41) 423 437
El. paštas lizingas@sb.lt, www.sblizingas.lt

Pavadinimas	UAB „Šiaulių banko turto fondas“
Teisinė forma	uždaroji akcinė bendrovė
Registravimo data	2002-08-13
Registro tvarkytojas	Valstybės įmonė Registrų centras
Įmonės kodas	145855439
Reg. buveinės adresas	Vilniaus g. 167, 76352 Šiauliai

Kontaktai:
Vilniaus g. 167, 76352 Šiauliai
Tel. (8 41) 525 322, faks. (8 41) 525 321
El. paštas turtofondas@sb.lt, www.sbpip.lt

Pavadinimas	UAB „Šiaulių banko investicijų valdymas“
Teisinė forma	uždaroji akcinė bendrovė
Registravimo data	2000-08-31
Registro tvarkytojas	Valstybės įmonė Registrų centras
Įmonės kodas	145649065
Reg. buveinės adresas	Vilniaus g. 167, 76352 Šiauliai

Kontaktai:
Šeimyniškių g. 1A, 09312 Vilnius
Tel. (8 5) 272 2477, faks. (8 5) 263 6144
El. paštas sbiv@sb.lt, www.sbip.lt

Pavadinimas	UAB „SBTF“
Teisinė forma	uždaroji akcinė bendrovė
Registravimo data	2004-11-24
Registro tvarkytojas	Valstybės įmonė Registrų centras
Įmonės kodas	300069309
Reg. buveinės adresas	Vilniaus g. 167, 76352 Šiauliai

Kontaktai:
Vilniaus g. 167, 76352 Šiauliai
Tel. (8 41) 525 322, faks. (8 41) 525 321
El. paštas sbtf@sb.lt, www.sbip.lt

Pavadinimas	UAB „Minera“
Teisinė forma	uždaroji akcinė bendrovė
Registravimo data	1992-09-30
Registro tvarkytojas	Valstybės įmonė Registrų centras
Įmonės kodas	121736330
Reg. buveinės adresas	Vilniaus g. 167, 76352 Šiauliai

Kontaktai:
Vilniaus g. 167, 76352 Šiauliai
Tel. (8 41) 399 423, faks. (8 41) 399 423
El. paštas info@minera.lt, www.sbip.lt

Pavadinimas	UAB „Pavasaris“
Teisinė forma	uždaroji akcinė bendrovė
Registravimo data	1992-09-25
Registro tvarkytojas	Valstybės įmonė Registrų centras
Įmonės kodas	121681115
Reg. buveinės adresas	Šiltnamių g. 27, 04130 Vilnius

Kontaktai:
Jonažolių g. 7-132, 04138 Vilnius
Tel. (8 5) 244 8096, faks. (8 5) 240 1623
El. paštas info@pavasaris.net, www.pavasaris.net

2014 m. rugsėjo 30 d. Bankas kontroliavo visas konsoliduojamas dukterines įmones tiesiogiai.

2014 m. rugsėjo 30 d. Bankas turėjo 14 laikomų parduoti 100 proc. valdomų dukterinių įmonių. Šias įmones sudarė UAB „Kėdainių oda“ ir įmonės, kurias Bankas įsigijo pagal Ūkio banko turto, teisių, sandorių ir įsipareigojimų perdavimo sutartį. Pagal Ūkio banko turto, teisių, sandorių ir įsipareigojimų perdavimo sutartį, kurios pagrindu dalis Ūkio banko turto, teisių, sandorių ir įsipareigojimų yra perduodama Bankui, 2013 m. kovo mėn. 3 d. Bankas įsigijo 100 proc. valdomas dukterines įmones:

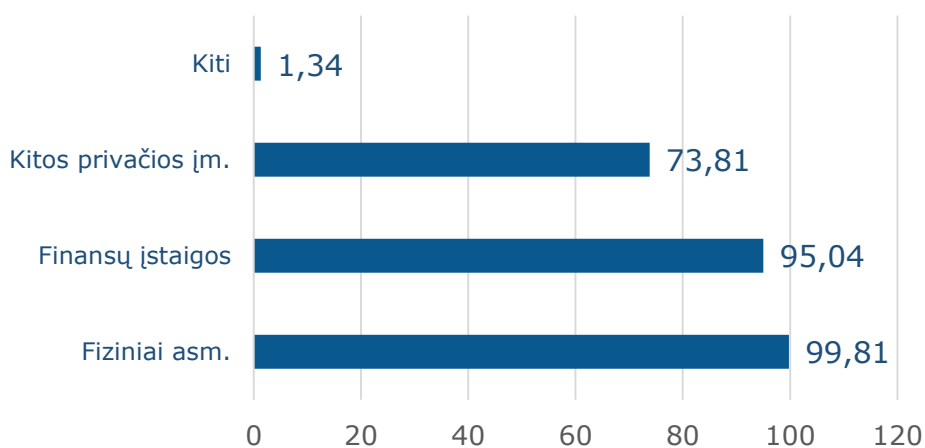
- ✓ nekilnojamojo turto vystymu užsiimančias įmones: UAB „Eastern Europe Development Fund“, UAB „Sporto klubų investicijos“, UAB „Trade Project“, UAB „Investicinio turto valdymas“, UAB „ŽSA 1“, UAB „ŽSA 2“, UAB „ŽSA 3“, UAB „ŽSA 4“ ir UAB „ŽSA 5“ (UAB „ŽSA 1“, UAB „ŽSA 2“, UAB „ŽSA 3“, UAB „ŽSA 4“ ir UAB „ŽSA 5“ kartu valdo 100 proc. UAB „Žalgirio sporto arena“ akcijų, UAB „Žalgirio sporto arena“ valdo 100 proc. UAB „Nacionalinis futbolo stadionas“ akcijų);
- ✓ kita veikla užsiimančias įmones: UAB „Ūkio banko lizingas“ ir GD UAB „Bonum Publicum“.

Pagal 2013 m. vasario 23 d. Banko, laikinojo AB Ūkio banko administratoriaus ir valstybės įmonės „Indėlių ir investicijų draudimas“ pasirašytą sutartį su vėlesniais pakeitimais 2014 m. vasario 2 d. baigėsi BAB Ūkio banko opciono teisės įsigyti Banko iš BAB Ūkio banko perimto turto dalį terminas. Nė vienas iš penkių opcionų, kuriais iki 2014 m. vasario 2 d. galėjo būti parduota dalis Banko iš Ūkio banko perimto turto, nebuvo realizuotas.

3. BANKO ĮSTATINIS KAPITALAS, AKCININKAI

Banko įstatinis kapitalas yra 270 000 000 litų. Įstatų pakeitimai, susiję su kapitalo padidinimu, įregistruoti Juridinių asmenų registre 2014 m. birželio 3 d., Bankui 2014-03-28 visuotinio akcininkų susirinkimo sprendimu padidinus įstatinį kapitalą 20,00 mln. Lt iš Banko lėšų ir akcijas padalijus akcininkams, proporcingai jų turėtam akcijų skaičiui (8 proc.) akcininkų teisių apskaitos dieną (2014-04-11).

Įstatinio kapitalo pasiskirstymas pagal akcininkų tipus (mln. Lt) 2014 m. rugsėjo 30 d.



Banko įstatinis kapitalas:

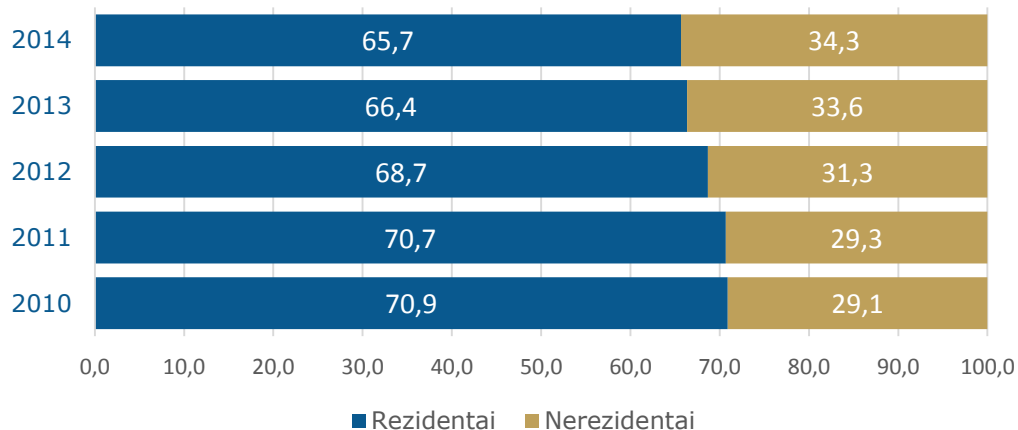
Data	2008-05-14	2010-06-22	2011-08-04	2013-05-31	2014-06-03
Kapitalo dydis, Lt	180 357 533	204 857 533	234 857 533	250 000 000	270 000 000

Banko įstatinio kapitalo struktūra:

Akcijų rūšis	Akcijų skaičius, vnt.	Nominali vertė, Lt	Bendra nominali vertė, Lt
Paprastosios vardinės akcijos, ISIN LT0000102253	270 000 000	1	270 000 000

2014 m. rugsėjo 30 d. Banko akcininkų skaičius buvo 3 598 (2013 m. pabaigoje – 3 592). Visos išleistos Banko akcijos suteikia akcijų turėtojams vienodas teises, numatytas Akcinių bendrovių įstatyme ir Banko įstatuose.

Banko akcininkų valdymo kapitalo dalis pagal rezidavimo vietą (proc.):



Banko akcininkai, 2014 m. rugsėjo 30 d. turėję daugiau kaip 5 proc. Banko įstatinio kapitalo:

	Akcininkas	Nuosavybės teise priklausančių akcijų skaičius, vnt.	Nuosavybės teise turima įstatinio kapitalo dalis, %	Nuosavybės teise turima balsų dalis, %	Kartu su susijusiais asmenimis turimų balsų dalis, %
1.	Europos rekonstrukcijos ir plėtros bankas (ERPB) adr. One Exchange Square, Londonas, Didžioji Britanija	53 843 282	19,57	19,57	42,30
2.	Gintaras Kateiva	16 853 868	6,24	6,24	42,30
3.	AB „Eglės“ sanatorija, adr. Eglės g. 1, Druskininkai	7 177 000	2,66	2,66	5,37
4.	UAB „Visnorus“, adr. Šeimyniškių g. 1A, Vilnius	2 616 091	0,97	0,97	5,37
5.	UAB „Namila“, adr. Priegliaus g. 17-48, Vilnius	4 700 895	1,74	1,74	5,37

Banko akcininkai – Europos rekonstrukcijos ir plėtros bankas (ERPB), UAB prekybos namai „Aiva“, UAB „Mintaka“, Įmonių grupė „Alita“ AB, Sigitas Baguckas, Algirdas Butkus, Vigintas Butkus, Vytautas Junevičius, Gintaras Kateiva, Arvydas Salda ir Kastytis Jonas Vyšniauskas, pasirašę akcininkų sutartį, bei kiti akcininkai, kurių balsai pagal LR įstatymus skaičiuojami kartu, sudaro grupę, kuri 2014 m. rugsėjo 30 d. turėjo 42,30 proc. Banko įstatinio kapitalo ir balsų.

4. BANKO GRUPĘ SUDARANČIŲ ĮMONIŲ PREKYBA AKCIJOMIS REGULIUOJAMOSE RINKOSE

AB NASDAQ OMX Vilnius Oficialiajame prekybos sąraše kotiruojamos tik Banko akcijos. ISIN kodas LT0000102253, akcijų skaičius – 270 000 000 vnt. Banko dukterinių įmonių akcijos išleistos neviešai apyvartai.

Nuo 2014-07-01 Banko išleistos akcijos įtrauktos į Baltijos šalių akcijų prekybinį indeksą (OMX Baltic 10), kurį sudaro 10 pačių likvidžiausių Baltijos šalių biržų prekybos sąrašuose esančių bendrovių akcijos. Banko išleistos akcijos taip pat įtrauktos į OMX Baltijos šalių VP rinkos lyginamąjį indeksą OMX Baltic Benchmark (OMXBBGI), kurį sudaro didžiausios kapitalizacijos ir likvidžiausių bendrovių akcijos, bei OMX Baltic (OMXBGI), OMX Baltic Financial ir OMX Baltic Benchmark Cap (OMXBBCAPGI) indeksus. Be to, Banko išleistos akcijos įskaičiuojamos į STOXX Eastern Europe TMI, STOXX Eastern Europe TMI Small, STOXX EU Enlarged TMI, STOXX Global Total Market ir STOXX Lithuania Total Market indeksus.

Akcijų kainos kitimas nuo 2009-09-30 iki 2014-09-30 (eurais):



Šaltinis: AB NASDAQ OMX Vilnius interneto tinklalapis

<http://www.nasdaqomxbaltic.com/market/?instrument=LT0000102253&list=2&pg=details&tab=historical&lang=lt¤cy=0&downloadcsv=0&date=&start=2009.09.30&end=2014.09.30>

Banko akcijų apyvarta laikotarpiu nuo 2009 m. iki 2014-09-30:

Metai	Paskutinės prekybos sesijos kaina, EUR	Maks. kaina, EUR	Min. kaina, EUR	Vidutinė kaina, EUR	Akcijų kiekis, vnt.	Apyvarta, mln. EUR
2009	0,324	0,446	0,180	0,267	20 746 641	5,54
2010	0,337	0,345	0,264	0,318	17 784 012	5,65
2011	0,245	0,372	0,225	0,298	17 899 502	5,34
2012	0,231	0,285	0,230	0,256	11 106 241	2,48
2013	0,266	0,31	0,227	0,266	20 496 506	5,45
2014 III ketv.	0,288	0,316	0,255	0,294	20 135 560	5,92

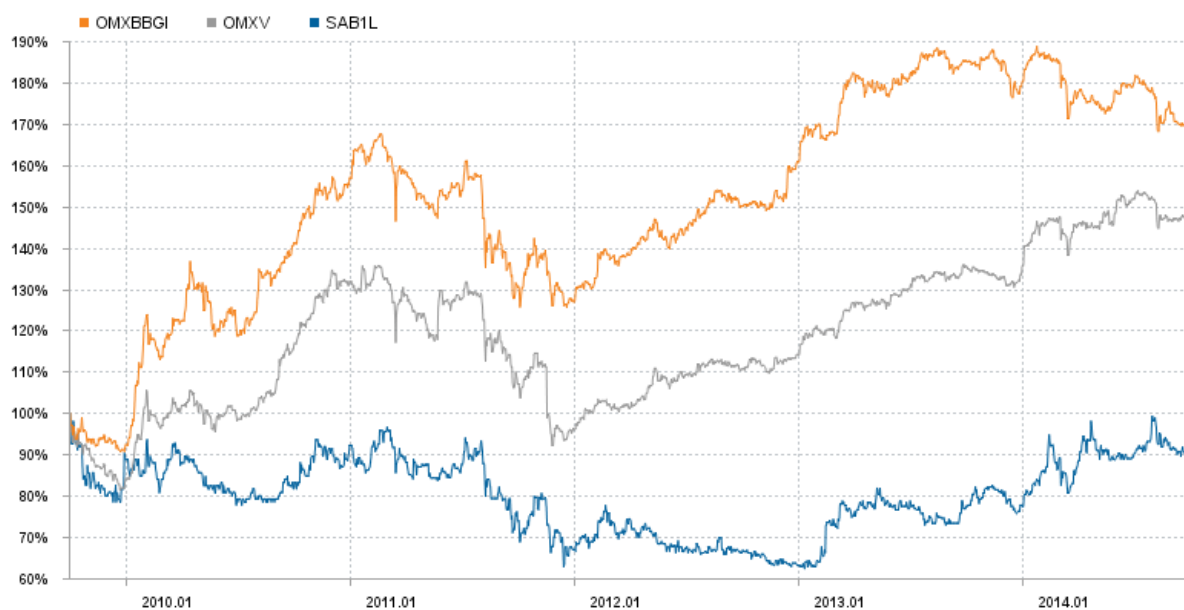
Ataskaitinio laikotarpio Banko akcijų kaina ir apyvarta (eurais):



Šaltinis: AB NASDAQ OMX Vilnius interneto tinklapis

<http://www.nasdaqomxbaltic.com/market/?instrument=LT0000102253&list=2&pg=details&tab=historical&lang=lt¤cy=0&downloadcsv=0&date=&start=2014.01.01&end=2014.09.30&start=2014.01.01&end=2014.09.30>

Žemiau pavaizduoti OMX Vilnius indekso, OMX Baltic Benchmark ir Banko akcijų kainos kitimo grafikai nuo 2009-09-30 iki 2014-09-30:



Grafiko duomenys:

Indeksas/Akcijos	2009-09-30	2014-09-30	+/-, %
■ OMX Baltic Benchmark GI	338,59	577,22	70,48
■ OMX Vilnius	308,57	458,10	48,46
■ SAB1L	0,31 EUR	0,29 EUR	-6,29

Šaltinis: AB NASDAQ OMX Vilnius interneto tinklalapis

http://www.nasdaqomxbaltic.com/market/?pg=charts&lang=lt&idx_main%5B%5D=OMXBBGI&idx_main%5B%5D=OMXV&add_index=OMXBBPI&add_equity=LT0000102253&idx_equity%5B%5D=LT0000102253&period=other&start=2009.09.30&end=2014.09.30

Banko ir bendra Baltijos Reguluojamos rinkos listinguojamų įmonių kapitalizacija 2009-09-30 ir 2014-09-30:

Baltijos akcijų sąrašas	2009-09-01	2014-09-30	Pokytis
Šiaulių bankas – SAB1L	68 816 292 EUR	77 760 000 EUR	+18,15 %
Baltijos Reguluojama rinka, iš viso	7 048 351 096 EUR	5 917 903 131 EUR	-16,04 %

Šaltinis: AB NASDAQ OMX Vilnius tinklalapis

<http://www.nasdaqomxbaltic.com/market/?pg=capital&list%5B%5D=BAMT&list%5B%5D=BAIT&list%5B%5D=BAFN&period=other&start=2009.09.30&end=2014.09.30>

Banko akcijos rinkos kainos ir pelno santykio rodiklis P/E:

Rodiklis	2009-12-31	2010-12-31	2011-12-31	2012-12-31	2013-12-31	2014-09-30
P/E	neigiamas	neigiamas	14,10	13,29	22,96	5,32

5. INFORMACIJA APIE SUTARTIS SU VERTYBINIŲ POPIERIŲ VIEŠOSIOS APYVARTOS TARPININKAIS

Banko išleistų vertybinių popierių apskaitą tvarko Banko VP apskaitos skyrius.

Kitoms VP operacijoms vykdyti ir apskaityti Bankas yra sudaręs sutartis su šiais vertybinių popierių viešosios apyvartos tarpininkais:

- ✓ AB banku „Finasta“ – Investicinių paslaugų teikimo sutartis;
- ✓ Danske Bank A/S Lietuvos filialu – Investicinių paslaugų teikimo sutartis;
- ✓ AB DNB banku – Sutartis dėl finansinių priemonių sąskaitos tvarkymo ir pavedimų vykdymo;
- ✓ „Swedbank“, AB – VP sąskaitų tvarkymo ir tarpininkavimo sutartis;
- ✓ AB SEB banku – VP sąskaitų tvarkymo sutartis;
- ✓ Credit Suisse banku – Pavedimų perdavimo ir vykdymo sutartis.

6. SAVŲ AKCIJŲ ĮSIGIJIMAS

Bankas ir jo dukterinės įmonės, ar dukterinių įmonių pavedimu veikiantys asmenys neturi Banko akcijų. Bankas ataskaitiniu laikotarpiu savų akcijų neįsigijo ir neperleido jų kitiems. Darbuotojams, kuriems pagal Banko atlygio politiką yra skiriamos banko akcijos, akcijos perkamos NASDAQ OMX Vilnius biržoje darbuotojų grupės vardu teikiamu jungtiniu pavedimu, kuris apmokamas banko lėšomis.

7. TARPTAUTINIŲ AGENTŪRŲ SUTEIKTI REITINGAI IR JŲ PAKEITIMAI

Kredito reitingų agentūros yra registruojamos ir sertifikuojamos pagal 2009 m. rugsėjo 16 d. Europos Parlamento ir Tarybos kredito reitingų agentūrų reglamentą Nr. 1060/2009. Banko kredito reitingą nustato tarptautinė reitingų agentūra „Moody's Investors Services LTD“, kurios licencija atnaujinta 2011 m. spalio 31 d.

Tarptautinės reitingų agentūros „Moody's Investors Service“ 2013 m. kovo 20 d. Bankui suteiktas reitingas:

Ilgalaikio skolinimosi reitingas	B1
Trumpalaikio skolinimosi reitingas	NP
Finansinio pajėgumo reitingas	E+
Reitingų perspektyva	vystymosi

8. INFORMACIJA APIE BANKO VEIKLOS RIZIKĄ RIBOJANČIŲ NORMATYVŲ VYKDYMĄ

Bankas ir Banko Grupė vykdo visus riziką ribojančius normatyvus. Aktuali informacija apie riziką ribojančių normatyvų vykdymą pateikiama Banko interneto puslapyje, adresu <http://www.sb.lt/lt/apie-banka/investuotojams/finansines-ataskaitos%2C-rodikliai-ir-prospektai/>, rubrikoje „Riziką ribojantys normatyvai“.

Banko Grupė prisiima, valdo, analizuoja ir vertina rizikas, kylančias iš jos veiklos. Rizikos valdymo Banko Grupėje tikslas – konservatyviai valdant rizikas, užtikrinti pakankamą nuosavybės grąžą. Įgyvendindama pažangią rizikos valdymo politiką, Banko Grupė ne tik siekia maksimaliai sumažinti potencialią riziką, bet ir užtikrinti optimalų rizikos ir pelno santykį bei kapitalo paskirstymą.

Veiklos rizikos valdymo politiką tvirtina Banko stebėtojų taryba, jos vykdymą kontroliuoja Banko valdyba. Joje yra apibrėžiamos Banko Grupės veikloje patiriamos rizikos ir rizikos valdymo sistemos principai. Tinkamos rizikos valdymo sistemos sukūrimas, nuolatinis tobulinimas ir jos priemonių taikymas kasdienėje veikloje yra vienos iš svarbiausių sėkmingos Banko Grupės veiklos prielaidų ilgalaikėje perspektyvoje. Politikos pagrindu parengtos skirtingų rizikos rūšių valdymo tvarkos detalizuoja konkrečios rizikos valdymo principus bei užtikrina rizikos valdymo proceso vientisumą Banko Grupės veikloje.

Svarbiausios rizikos rūšys, su kuriomis susiduria Banko Grupė: kredito, rinkos, likvidumo, koncentracijos ir operacinė rizika. Rinkos rizika apima užsienio valiutos kurso, palūkanų normos ir vertybinių popierių kainos riziką.

Banko Grupė peržiūri savo rizikos valdymo procedūras ir sistemas reguliariai, atsižvelgdama į rinkos pokyčius, naujus produktus ir naujai atsiradusius geriausios praktikos principus.

9. OPERACINĖS RIZIKOS VALDYMAS

Banko operacinės rizikos valdymo tikslai – diegti vidaus kontrolę, operacinės rizikos mažinimo procesus bei priemones, užkirsti kelią įvykiams ir nuostoliams; taisyklingai identifikuoti ir įvertinti operacinę riziką; lėšas ir laiką sukonzentruoti pagrindinių operacinės rizikos šaltinių nustatymui bei valdymui visose Banko veiklos srityse; tinkamai organizuoti vidaus kontrolės aplinką ir monitoringą, nuolat peržiūrint taikomus metodus ir mokantis iš praeities.

Operacinės rizikos valdymo sistemos požiūriu visa Banko veikla yra suskirstyta į šias Banko veiklos sritis: kreditai, kitos finansinės paslaugos klientams, gryniesi pinigai ir kasos vertybės, materialusis turtas, sritys, nesusijusios su finansinių paslaugų teikimu klientams, informacijos apsauga.

Bankas kaip operacinės rizikos pogrupį išskiria reputacijos riziką. Reputacijos rizika – tai esama arba numatoma rizika, galinti neigiamai paveikti Banko

pajamas ir (ar) kapitalą dėl nepalankios nuomonės apie Banko reputaciją, kurią sudaro klientai, sandorio šalys, akcininkai, investuotojai.

Atsižvelgiant į bankinės veiklos pobūdį ir apimtį, Banke išskiriami šie pagrindiniai operacinės rizikos įvykių tipai:

1. vidinė apgavystė;
2. išorinė apgavystė;
3. darbo santykiai ir darbo vietos sauga;
4. klientai, produktai ir verslo praktika;
5. žala materialiam turtui;
6. verslo procesų sutrikimai ir sistemų klaidos;
7. vykdymas, pristatymas ir procesų valdymas.

Bankas kaupia informaciją apie operacinės rizikos įvykius. Šiam tikslui Banke sukurta sistema, kurios veikimą aprašo Operacinės rizikos įvykių registravimo instrukcija.

Banko veiklos tęstinumui užtikrinti parengti ir patvirtinti Veiklos tęstinumo planas bei Bankinių produktų teikimo tvarka, įvykus Banko informacinių sistemų incidentui, kuriuose yra numatytos procedūros bei veiksmai nenumatytų aplinkybių, ekstremalių situacijų atveju, siekiant minimizuoti ir išvengti operacinės rizikos bei vertybių praradimo sutrikus kasdieninei Banko veiklai.

Banko operacinės rizikos valdymo sistemą papildo Banko veiklos tęstinumo valdymo planas ir Informacijos apsaugos valdymo sistemos vadovas.

10. VIDAUS KONTROLĖS IR RIZIKOS VALDYMO VERTINIMAS

Banko Grupės rizikos valdymo sistemą sudaro Banko veiklos rizikos valdymo politika, atskiros Banko rizikų valdymo procedūros, vidaus kontrolės sistema ir vidaus auditas.

Banko Grupės veikloje patiriamas rizikas ir jų valdymo principus apibrėžia Banko veiklos rizikos valdymo politika. Bankas išskiria šias pagrindines veiklos rizikos rūšis – koncentracijos, kredito, likvidumo, operacinę ir rinkos rizikas. Kadangi Banko patiriamos rizikos yra tarpusavyje susijusios, jų valdymas vykdomas centralizuotai. Banko patiriamų rizikų valdymo sistemos organizavimas ir koordinavimas yra vienas iš pagrindinių Banko Rizikos valdymo komiteto veiklos uždavinių. Siekiant išvengti interesų konflikto, Banko padaliniai, atliekantys rizikų valdymo funkcijas, yra atskirti nuo padalinių, kurių tiesioginė veikla susijusi su įvairių Banko rizikos rūšių atsiradimu.

Atitiktis ir vidaus kontrolės aplinkos organizavimas ir monitoringas yra viena iš Banko operacinės rizikos valdymo proceso sudedamųjų dalių. Banke vidaus kontrolė yra neatskiriama ir nenutrūkstama Banko kasdienės veiklos dalis. Ji veikia visuose Banko valdymo ir procesų lygiuose, jos elementai įtraukti į kiekvieno proceso procedūras, taisykles ir yra neatsiejama jų dalis.

Veiklos vidaus kontrolę Banke užtikrina vidaus kontrolės sistema, kurią sudaro Banko organizacinė struktūra, leidžianti užtikrinti funkcijų atskyrimą, Banke

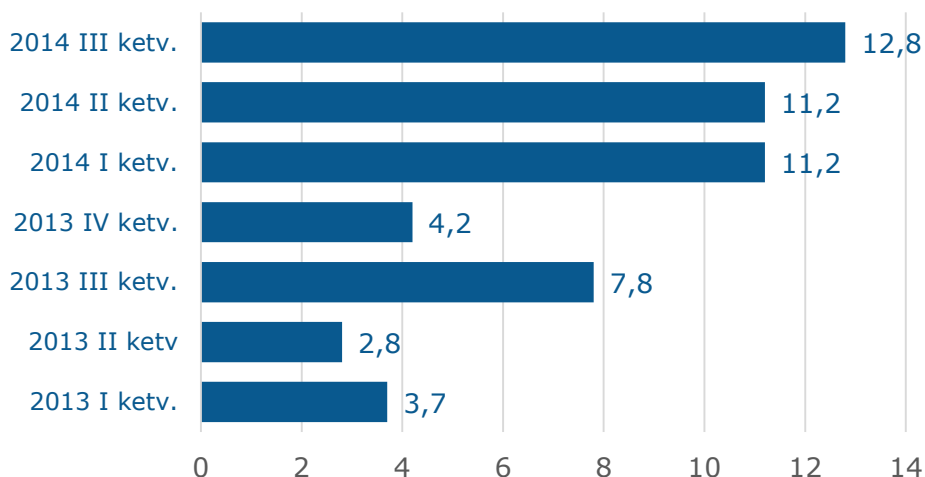
veikianti „BIS Forpost“ sistema užtikrinanti duomenų kaupimą, apdorojimą ir naudojimą realiu laiku. Nenumatytiems ypatingiems atvejams Banke yra parengti veiklos tęstinumo planai. Esanti vidaus kontrolės sistema leidžia identifikuoti ir vertinti pagrindines rizikas, su kuriomis susiduria Bankas savo veikloje ir užtikrina vidaus bei išorės informacijos pateikimą laiku ir tinkama forma.

Banko Grupės vidaus kontrolės sistemos auditą ir rizikų valdymo vertinimą atlieka Banko vidaus audito tarnyba, kuris apie pastebėtus trūkumus ar pažeidimus informuoja Banko vidaus audito komitetą ir Banko valdybą.

11. INFORMACIJA APIE VEIKLOS REZULTATUS

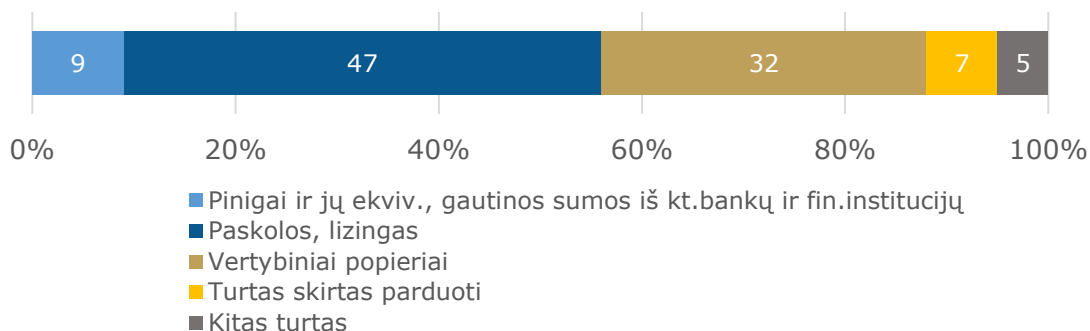
Didžiausio lietuviško kapitalo banko ir jo Grupės pagrindinių veiklos rodiklių dinamika atspindi nuoseklią verslo plėtrą. Per devynis šių metų mėnesius Banko Grupė uždirbo 35,2 mln. litų neaudituito grynojo pelno, t. y. 2,4 karto daugiau nei 2013 m. atitinkamu laikotarpiu, kai buvo uždirbta 14,4 mln. litų. Banko neaudituitotas grynasis pelnas sudarė 32,9 mln. litų. Analogišku laikotarpiu prieš metus Banko grynasis pelnas siekė 8 mln. litų.

Banko Grupės grynasis ketvirčio pelnas, mln. Lt

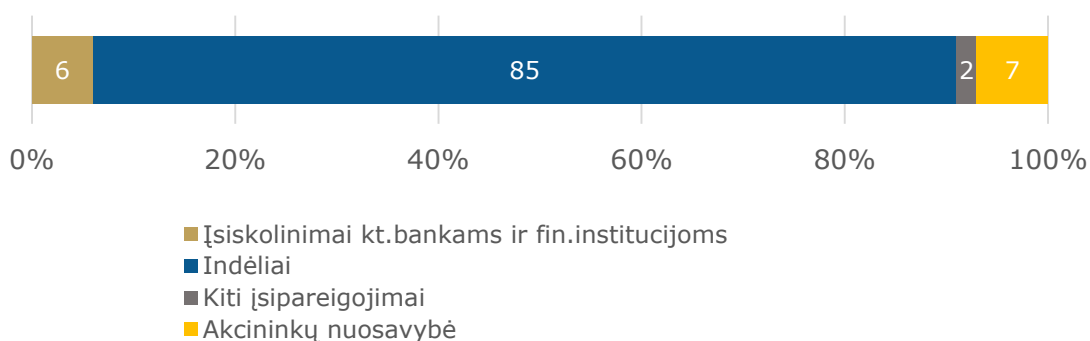


Per devynis šių metų mėnesius Bankas klientams suteikė daugiau kaip 600 mln. litų paskolų. Per trečiąjį ketvirtį Banko Grupės paskolų portfelis išaugo 71 mln. litų ir 2014 m. rugsėjo mėnesio pabaigoje sudarė 2,4 mlrd. litų. Šis augimas pasiektas nepaisant realizuotų probleminių paskolų

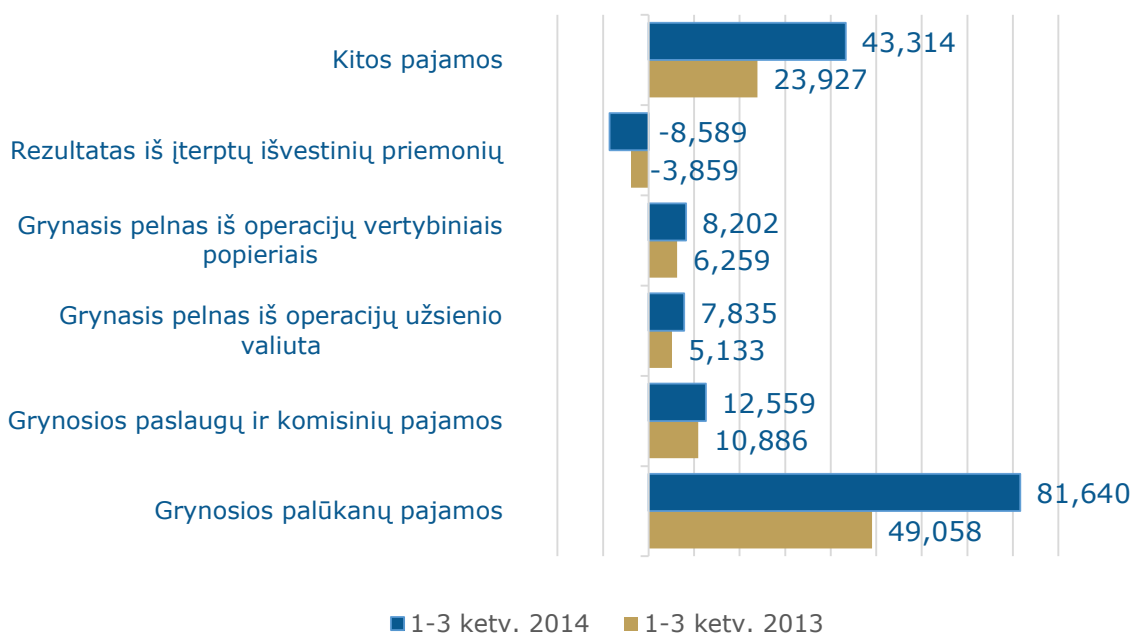
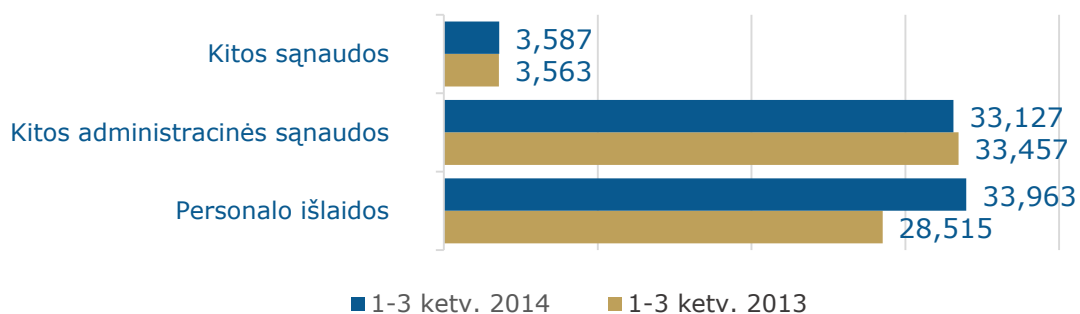
Banko Grupės turto struktūra
2014-09-30 (proc.)



Banko Grupės įsipareigojimų struktūra
2014-09-30 (proc.)

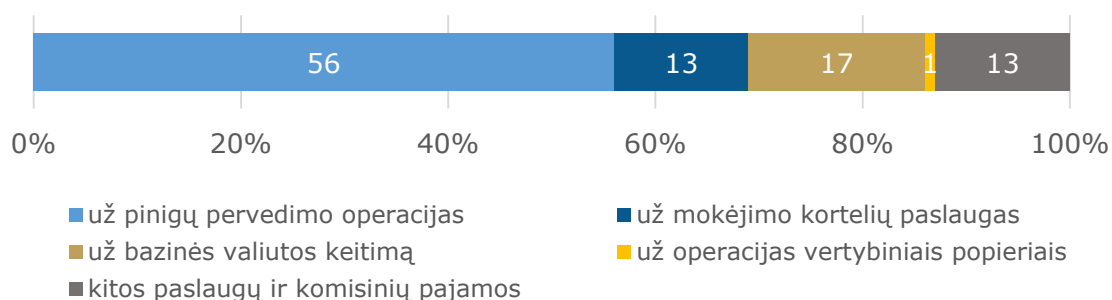


Ruošiantis euro įvedimui, vis daugiau indėlininkų savo lėšas patiki Bankui. Tai rodo ir per pirmuosius devynis šių metų mėnesius 160 mln. litų išaugęs Banko indėlių portfelis, kuris pasiekė 4,9 mlrd. litų. Šių metų pirmojo pusmečio pabaigos duomenimis, Bankas užėmė 5 proc. šalies paskolų rinkos ir 9,2 proc. indėlių rinkos.

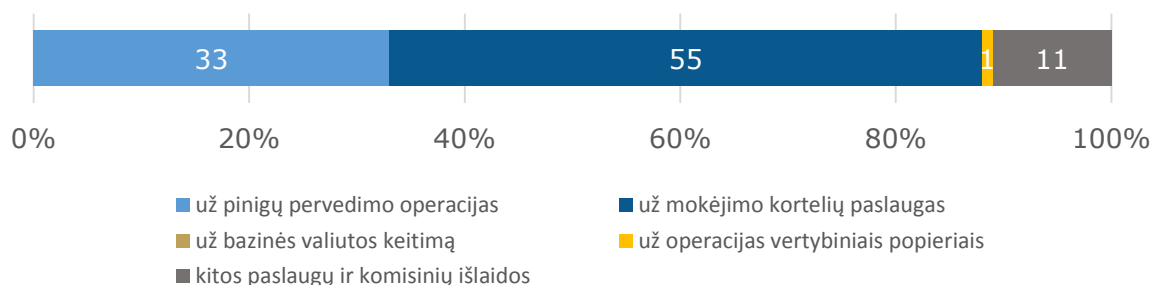
Veiklos pajamos (tūkst. Lt)

Veiklos išlaidos (tūkst. Lt)


Banko Grupės grynujų paslaugų ir komisinių pajamos toliau augo – per trečiąjį ketvirtį uždirbta 13 proc. daugiau nei per antrąjį, o devynių mėnesių grynujų paslaugų ir komisinių pajamos padidėjo 15 proc. – iki 12,6 mln. litų (*8 pastaba*). Didesnis klientų aktyvumas teigiamos įtakos turėjo ne tik Banko Grupės gaunamoms grynosioms pajamoms iš paslaugų ir komisinių, bet ir operacijų užsienio valiuta rezultatui – per trečiąjį ketvirtį uždirbta beveik 3,4 mln. litų.

Paslaugų ir komisinių pajamos (proc.)



Paslaugų ir komisinių išlaidos (proc.)



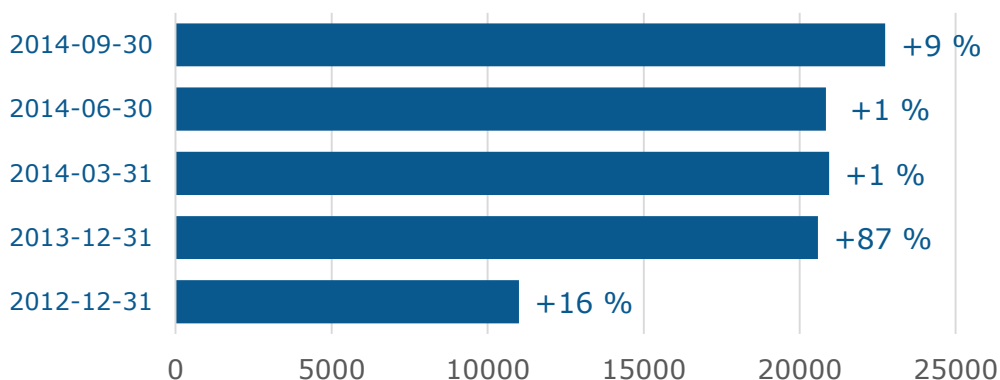
Probleminių aktyvų realizavimas turėjo teigiamos įtakos Banko Grupės pajamų augimui. Banko Grupės sąnaudų mažėjimą per trečiąjį ketvirtį sąlygojo Banko dukterinių įmonių veikla (9 pastaba).

Nors paskolų bei kito turto vertės sumažėjimas (10 pastaba) vis dar darė neigiamą įtaką Banko Grupės rezultatui, tačiau paskolų portfelio kokybę atspindintis neveiksnių paskolų ir paskolų portfelio santykis gerėja jau antrą ketvirtį iš eilės.

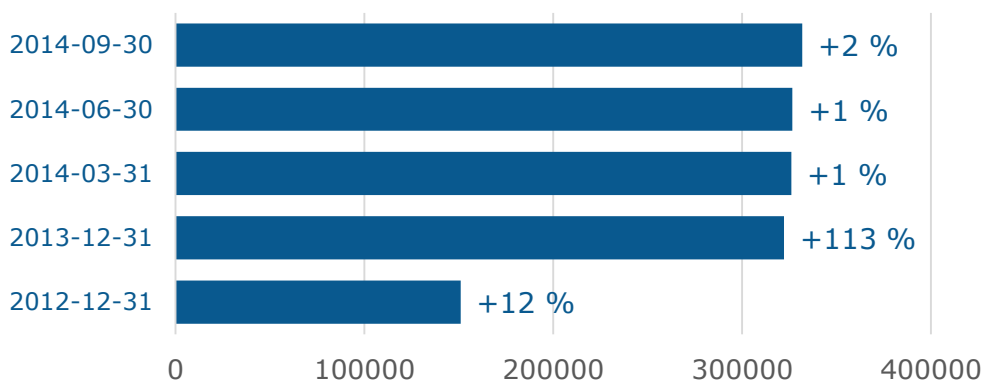
Išlaidų ir pajamų santykis per metus sumažėjo 26 proc. punktais ir 2014 m. trečiojo ketvirčio pabaigoje sudarė 48,8 proc. Kapitalo gražos rodiklis per metus išaugo daugiau nei du kartus ir 2014 m. rugsėjo pabaigoje siekė 13,6 proc. Pelningumo rodiklių dinamika pateikiama Banko interneto puslapyje, adresu: <http://www.sb.lt/lt/apie-banka/investuotojams/finansines-ataskaitos%2C-rodikliai-ir-prospektai/>, rubrikoje „Pelningumo rodikliai“.

Bankas klientų patogumui išlaiko vieną didžiausių teritorinių padalinių tinklą – 39 Lietuvos miestuose veikia 74 banko skyriai. Banko klientai gali naudotis keturių bankų bankomatų tinklui priklausančiais 230 bankomatų, veikiančiais 46 miestuose ir miesteliuose, taip pat gali lėšas išsigryninti ar įnešti jas į savo mokėjimo kortelių sąskaitas daugiau kaip 1800 UAB „Perlo paslaugos“ terminalų visoje Lietuvoje.

Banko klientai juridiniai asmenys



Banko klientai fiziniai asmenys



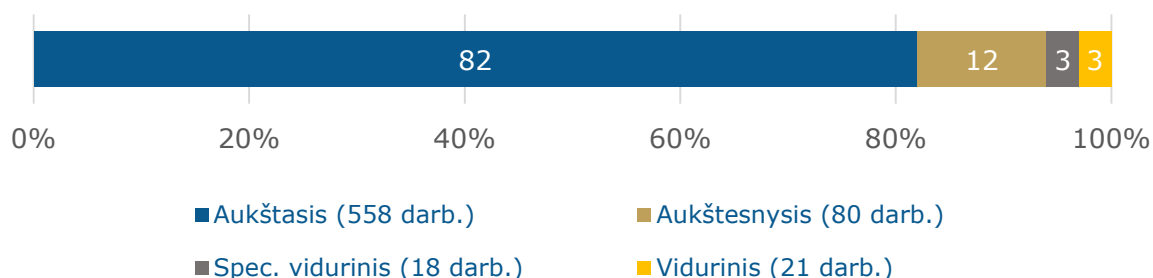
12. DARBUOTOJAI

2014 m. rugsėjo 30 d. Banke dirbo 677 darbuotojai (2014 m. sausio 1 d. Banke dirbo 680 darbuotojų). Banko Grupės įmonėse ataskaitinio laikotarpio pabaigoje dirbo 758 darbuotojų (2014 m. sausio 1 d. Banko Grupės įmonėse dirbo 761 darbuotojai).

Iš visų Banko darbuotojų aukštąjį išsilavinimą turėjo 82,4 proc., aukštesnįjį – apie 12 proc., spec. vidurinį – 2,6 proc., vidurinį – 3 proc. darbuotojų.

Darbuotojų išsilavinimo struktūra pagal išsilavinimo lygį, 2014 m. rugsėjo 30 d. duomenimis:

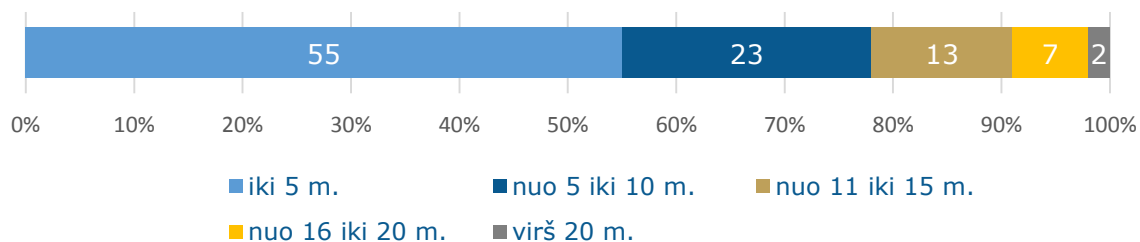
Darbuotojų išsilavinimo struktūra (proc.)



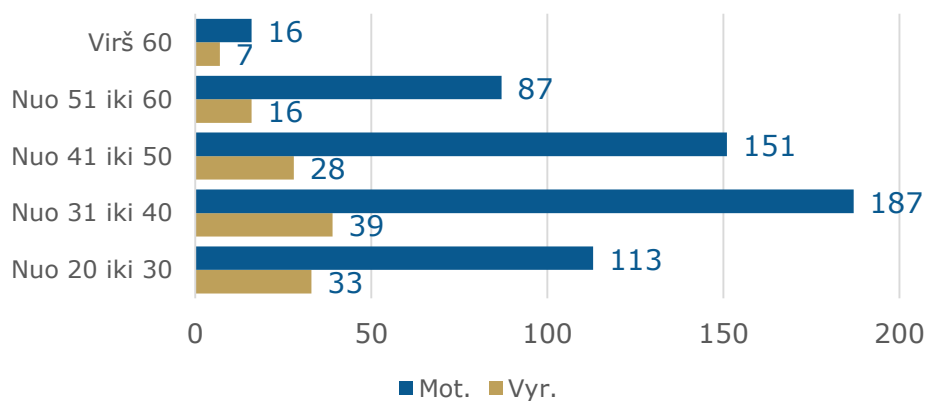
2014 metais personalo valdymo efektyvumui, motyvacijai gerinti Banke įdiegta vieninga metinių veiklos aptarimo pokalbių sistema, kuri leido įvertinti darbuotojų pasiekimus, turimas kompetencijas bei sutarti su darbuotojais ateinančių periodų tikslus.

Kokybiškam, profesionaliam ilgalaikių santykių su banko klientais palaikymui iš esmės atnaujintas klientų aptarnavimo standartas. Išleistas leidinys „Mes ir mūsų klientai“. Klientus tiesiogiai aptarnaujantys darbuotojai dalyvavo seminaruose ir įtvirtino naujo standarto nuostatas.

Darbuotojų darbo stažas, 2014-09-30 (proc.)



Darbuotojų struktūra pagal amžių ir lytį, 2014-09-30



13. BANKE SUDARYTŲ KOMITETŲ NARIAI, JŲ VEIKLOS SRITYS

Banke yra sudaryti Paskolų, Vidaus audito, Rizikų valdymo ir Atlygio komitetai. Šių komitetų funkcijas, sudarymo ir veiklos tvarką nustato Lietuvos Respublikos ir Lietuvos banko teisės aktai bei atitinkamo komiteto nuostatai, patvirtinti Banko valdybos arba Banko stebėtojų tarybos.

Paskolų komitetas nagrinėja paskolų paraiškų dokumentus, sprendžia dėl paskolų suteikimo ir jų sąlygų keitimo, vertina paskolos riziką, teikia pasiūlymus dėl paskolų teikimo, paskolų administravimo procedūrų tobulinimo ir atlieka kitas jo nuostatuose nustatytas funkcijas

Vidaus audito komitetas sprendžia klausimus, susijusius su Banko vidaus kontrolės sistemos stiprinimu bei vidaus audito padalinio darbo gerinimu, užtikrina vidaus audito padalinio veiklos nepriklausomumą, koordinuoja audituojamų sričių paskirstymą tarp vidaus ir išorės auditorių, svarsto kitus priežiūros institucijos teisės aktuose ir vidaus audito komiteto nuostatuose nustatytus klausimus. Vadovaudamasi įstatymais bei priežiūros institucijos teisės aktais vidaus audito komitetą sudaro, nustato jo kompetenciją ir veiklos tvarką, tvirtina nuostatus bei kontroliuoja jo veiklą Taryba.

Rizikų valdymo komitetas vykdo funkcijas, susijusias su Banko veiklos efektyvumu, atsižvelgdamas į priimtinius rizikos parametrus ir integruotai taikydamas palūkanų normos, kapitalo ir likvidumo valdymą ir atlieka kitas jo nuostatuose nurodytas funkcijas.

Atlygio komitetas vertina kintamojo atlygio politiką, praktiką ir paskatas, sukurtas siekiant valdyti Banko prisiimamą riziką, kapitalą ir likvidumą, prižiūri už rizikos valdymą ir atitikties kontrolę atsakingų vadovaujančių darbuotojų kintamuosius atlygius, rengia sprendimų dėl kintamojo atlygio projektus, ir atlieka kitas jo nuostatuose nustatytas funkcijas.

Duomenys apie komitetų narius pateikiami lentelėje 2014 m. rugsėjo 30 d.:

Vardas, pavardė	Kadencijos pradžia / pabaiga	Nuosavybės teise turima kapitalo dalis, %	Darbovietė
Vidaus audito komitetas			
Ramunė Vilija Zabulienė	2012-03-29 / 2016	0,00	VŠĮ ArsDomina
Sigitas Baguckas	2012-03-29 / 2016	0,65	UAB „Namų statyba“
Vytautas Junevičius	2012-03-29 / 2016	0,13	Įmonių grupė „Alita“, AB
Rimantas Purtulis	2012-03-29 / 2016	0,10	Lietuvos gyventojų individualios veiklos vykdymo pažyma
Rizikų valdymo komitetas			
Donatas Savickas	2014-03-12 / veikia nuolat	0,08	AB Šiaulių bankas
Jolanta Dūdaitė	2014-03-12 / veikia nuolat	0,00	AB Šiaulių bankas
Pranas Gedgaudas	2014-03-12 / veikia nuolat	0,02	AB Šiaulių bankas
Morena Liachauskienė	2014-03-12 / veikia nuolat	0,00	AB Šiaulių bankas
Edas Mirijauskas	2014-03-12 / veikia nuolat	0,01	AB Šiaulių bankas
Paskolų komitetas			
Vytautas Sinius	2012-03-27 / veikia nuolat	0,09	AB Šiaulių bankas
Edas Mirijauskas	2012-03-27 / veikia nuolat	0,01	AB Šiaulių bankas
Danutė Gaubienė	2012-03-27 / veikia nuolat	<0,01	AB Šiaulių bankas
Daiva Kiburienė	2012-03-27 / veikia nuolat	0,08	AB Šiaulių bankas
Aurelija Geležiūnė	2012-03-27 / veikia nuolat	0,01	AB Šiaulių bankas
Giedrius Sarapinas	2012-03-27 / veikia nuolat	0,01	AB Šiaulių bankas
Donatas Savickas	2012-03-27 / veikia nuolat	0,08	AB Šiaulių bankas
Atlygio komitetas			
Gintaras Kateiva	2013-05-02 / veikia nuolat	6,24	UAB „Litagra“
Pranas Gedgaudas	2012-08-13 / veikia nuolat	0,02	AB Šiaulių bankas
Ernesta Laurinavičienė	2011-05-09 / veikia nuolat	0,00	AB Šiaulių bankas
Živilė Skibarkienė	2011-05-09 / veikia nuolat	0,07	AB Šiaulių bankas

14. BANKO VALDYMO ORGANAI

Banko valdymo organai yra Banko visuotinis akcininkų susirinkimas, Banko stebėtojų taryba, Banko valdyba ir Banko administracijos vadovas (Banko vadovas).

Visuotinis akcininkų susirinkimas šaukiamas kasmet, ne vėliau kaip per 3 mėnesius nuo finansinių metų pabaigos. Susirinkimo sušaukimo teisę turi banko valdyba, stebėtojų taryba, akcininkai, turintys 1/10 visų balsų. Akcinių bendrovių įstatyme numatyti atvejai, kada visuotinį akcininkų susirinkimą gali šaukti ir kiti asmenys.

Visuotinis akcininkų susirinkimas organizuojamas, balsavimas jame vykdomas, sprendimai priimami Akcinių bendrovių įstatyme nustatyta tvarka. Jei susirinkimas negali vykti dėl kvorumo nebuvimo (daugiau kaip 1/2 visų balsų), šaukiamas pakartotinis akcininkų susirinkimas, kuriame galioja tik neįvykusio susirinkimo darbotvarkė.

Visuotinis akcininkų susirinkimas turi išimtinę teisę:

- keisti Banko įstatus, išskyrus įstatymuose nustatytas išimtis;
- keisti Banko buveinę;
- rinkti Banko stebėtojų tarybos narius;
- atšaukti Banko stebėtojų tarybą ar jos narius;
- rinkti ir atšaukti audito įmonę metinių finansinių ataskaitų auditui atlikti, nustatyti audito paslaugų apmokėjimo sąlygas;
- tvirtinti Banko metinių finansinių ataskaitų rinkinį;
- nustatyti Banko išleidžiamų akcijų klasę, skaičių, nominalią vertę ir minimalią emisijos kainą;
- priimti sprendimą:
 - išleisti konvertuojamąsias obligacijas;
 - atšaukti visiems akcininkams pirmumo teisę įsigyti konkrečios emisijos Banko akcijų ar konvertuojamųjų obligacijų;
 - konvertuoti Banko vienos klasės akcijas į kitos, tvirtinti akcijų konvertavimo tvarką;
 - dėl pelno (nuostolių) paskirstymo;
 - dėl rezervų sudarymo, naudojimo, sumažinimo ir naikinimo;
 - padidinti įstatinį kapitalą;
 - sumažinti įstatinį kapitalą, išskyrus įstatymų numatytas išimtis;
 - Bankui įsigyti savų akcijų;
 - dėl Banko reorganizavimo ar atskyrimo ir tvirtinti reorganizavimo ar atskyrimo sąlygas;
 - pertvarkyti Banką;
 - likviduoti Banką, atšaukti Banko likvidavimą, išskyrus įstatymų nustatytus atvejus;
- rinkti ir atšaukti Banko likvidatorių, išskyrus įstatymų nustatytus atvejus.

Banko stebėtojų taryba yra kolegialus priežiūros organas, atliekantis Banko veiklos priežiūrą. Stebėtojų tarybai vadovauja jos pirmininkas. Banko stebėtojų tarybą, sudaromą iš aštuonių narių, renka visuotinis akcininkų susirinkimas ketveriems metams. Stebėtojų tarybos narius susirinkimui siūlo susirinkimo

iniciatoriai arba akcininkai, turintys 1/20 banko akcijų. Kandidatai pasiūlomi iki susirinkimo arba susirinkimo metu. Kiekvienas kandidatas į stebėtojų tarybos narius informuoja susirinkimo dalyvius, kur ir kokias pareigas jis eina, kaip jo kita veikla yra susijusi su Banku ir su Banku susijusiais kitais juridiniais asmenimis. Renkant stebėtojų tarybos narius, kiekvienas akcininkas turi tokį balsų skaičių, kuris lygus balsų skaičiaus, kurį suteikia jam priklausančios akcijos, ir renkamų stebėtojų tarybos narių skaičiaus sandaugai. Šiuos balsus akcininkas skirsto savo nuožiūra – už vieną ar kelis kandidatus. Išrenkami daugiau balsų surinkę kandidatai. Į šios kadencijos stebėtojų tarybą yra išrinktas 1 nepriklausomas narys. Banko įstatatai numato, kad stebėtojų tarybos nario kadencijų skaičius neribojamas.

Stebėtojų tarybos funkcijos:

- renka Banko valdybos narius ir atšaukia juos iš pareigų, teikia valdybai siūlymus dėl valdybos pirmininko kandidatūros. Nustatant valdybos narių, užimančių kitas pareigas Banke, Banko vadovo ir jo pavaduotojų atlyginimus bei kitas darbo sutarties sąlygas, turi būti gautas išankstinis stebėtojų tarybos pritarimas. Jeigu Bankas dirba nuostolingai, stebėtojų taryba privalo svarstyti, ar valdybos nariai tinka eiti pareigas;
- renka vidaus audito komiteto narius;
- prižiūri valdybos ir Banko vadovo veiklą;
- prižiūri, kaip įgyvendinami Banko veiklos planai, analizuoja Banko pajamas ir išlaidas, nuosavas investicijas, kapitalo pakankamumo klausimus;
- priima stebėtojų tarybos darbo reglamentą;
- tvirtina Banko veiklos planus, metinį biudžetą;
- tvirtina bet kokią su Banko veikla susijusią politiką, įskaitant rizikos valdymo politiką;
- tvirtina kiekvieno Banko kontroliuojamo asmens veiklos strategiją;
- užtikrina, kad Banke būtų veiksminga vidaus kontrolės sistema;
- pateikia visuotiniam akcininkų susirinkimui pasiūlymus ir atsiliepimus dėl Banko veiklos strategijos, Banko metinių finansinių ataskaitų rinkinio, pelno (nuostolių) paskirstymo projekto ir Banko pranešimo, taip pat valdybos bei Banko vadovo veiklos;
- tvirtina paskolų teikimo politiką ir nustato skolinimo, kuris gali būti atliekamas tik pritarus stebėtojų tarybai, tvarką;
- teikia siūlymus valdybai ir Banko vadovui atšaukti jų sprendimus, kurie prieštarauja įstatymams ir kitiems teisės aktams, Banko įstatams ar visuotinio susirinkimo sprendimams;
- nustato sandorių ir sprendimų, kurių sudarymui ar įgyvendinimui Banko valdymo organai turi gauti stebėtojų tarybos pritarimą, sąrašą;
- priima sprendimus, priskirtus stebėtojų tarybos kompetencijai, pagal stebėtojų tarybos patvirtintas tvarkas, kurias pagal įstatymus, Banko įstatus ir visuotinio susirinkimo sprendimus privalo priimti stebėtojų taryba;
- svarsto ir sprendžia kitus klausimus, kuriuos pagal įstatymus ir Banko įstatus, taip pat visuotinio susirinkimo sprendimus turi svarstyti ar spręsti stebėtojų taryba.

Banko valdyba yra kolegialus Banko valdymo organas, kurį sudaro aštuoni nariai. Ji vadovauja Bankui, tvarko jo reikalus ir už Banko finansinių paslaugų vykdymą atsako pagal įstatymus. Valdybos darbo tvarką nustato Valdybos darbo reglamentas. Valdybą renka Banko stebėtojų taryba ketveriems metams. Valdybos narius renka, atšaukia bei prižiūri jos veiklą Banko stebėtojų taryba.

Valdybos kadencija – ketveri metai, kadencijų skaičius neribojamas. Jeigu renkami pavieniai valdybos nariai, jie renkami iki veikiančios valdybos kadencijos pabaigos.

Valdyba svarsto ir tvirtina:

- Banko konsoliduotą metinį pranešimą;
- Banko valdymo struktūrą ir darbuotojų pareigybes bei pareigybes, į kurias darbuotojai priimami konkurso tvarka;
- Banko filialų, atstovybių ir kitų atskirų Banko padalinių nuostatus;
- Banko paskolų suteikimo tvarką, vadovaudamasi Banko stebėtojų tarybos patvirtinta paskolų teikimo politika;
- Banko garantijų ir laidavimų bei kitų įsipareigojimų prisiėmimo tvarką;
- paskolų ir kitų skolinių įsipareigojimų nurašymo tvarką;
- Banko Paskolų komiteto, Rizikų valdymo komiteto nuostatus;
- valdyba renka (skiria) ir atšaukia Banko vadovą bei jo pavaduotojus. Valdyba nustato Banko vadovo atlyginimą, kitas darbo sutarties sąlygas, tvirtina pareiginius nuostatus, skatina jį ir skiria nuobaudas;
- valdyba nustato informaciją, kuri laikoma Banko komercine paslaptimi ir konfidencialia informacija.

Valdyba priima:

- sprendimus Bankui tapti kitų juridinių asmenų steigėju, dalyviu;
- sprendimus steigti Banko filialus, atstovybes ir kitus atskirus Banko padalinius bei nutraukti jų veiklą;
- sprendimus dėl ilgalaikio turto, kurio balansinė vertė didesnė kaip 1/20 Banko įstatinio kapitalo, investavimo, perleidimo, nuomos (skaičiuojama atskirai kiekvienai sandorio rūšiai);
- sprendimus dėl ilgalaikio turto, kurio balansinė vertė didesnė kaip 1/20 Banko įstatinio kapitalo, įkeitimo ir hipotekos (skaičiuojama bendra sandorių suma);
- sprendimus dėl kitų asmenų prievolių, kurių suma didesnė kaip 1/20 Banko įstatinio kapitalo, įvykdymo laidavimo ar garantavimo;
- sprendimus įsigyti ilgalaikio turto už kainą, didesnę kaip 1/20 Banko įstatinio kapitalo;
- sprendimus išleisti nekonvertuojamąsias obligacijas;
- Valdybos darbo reglamentą;
- sprendimus kitais klausimais, kuriuos pagal įstatymus, Banko įstatus turi svarstyti ar spręsti valdyba.

Valdyba nustato:

- Banko akcijų emisijos sąlygas;
- Banko obligacijų išleidimo tvarką. Kai visuotinis susirinkimas priima sprendimą dėl konvertuojamųjų obligacijų išleidimo, valdyba turi teisę nustatyti papildomas jų išleidimo sąlygas bei tvirtinti obligacijų pasirašymo sutartis, kurias turi teisę pasirašyti Banko vadovas arba jo įgaliotas asmuo;
- priėmimo į Banką dirbti tvarką ir atvejus, kada darbuotojai į Banką priimami valdybai pritarus.

Valdyba analizuoja ir vertina Banko vadovo pateiktą medžiagą apie:

- Banko veiklos strategijos įgyvendinimą;
- Banko veiklos organizavimą;
- Banko finansinę būklę;
- ūkinės veiklos rezultatus, pajamų ir išlaidų sąmatas, inventorizacijos ir kitus turto pasikeitimo apskaitos duomenis.

Valdyba taip pat analizuoja, vertina Banko metinių finansinių ataskaitų rinkinį bei pelno (nuostolių) paskirstymo projektą ir teikia juos Banko stebėtojų tarybai bei visuotiniam susirinkimui, sprendžia ir kitus Banko veiklos klausimus, jeigu jie pagal įstatymus arba Banko įstatus nepriskirti kitų Banko organų kompetencijai.

Valdyba atsako už visuotinių akcininkų susirinkimų sušaukimą ir rengimą laiku.

Banko vadovas organizuoja kasdieninę Banko veiklą ir atlieka veiksmus, reikalingus jo funkcijoms vykdyti, Banko organų sprendimams įgyvendinti bei Banko veiklai užtikrinti.

Banko vadovas:

- organizuoja kasdieninę Banko veiklą;
- priima į darbą ir atleidžia Banko darbuotojus, sudaro ir nutraukia su jais darbo sutartis, skatina juos ir skiria nuobaudas. Banko vadovas turi teisę įgalioti kitą Banko darbuotoją atlikti šiame punkte nurodytus veiksmus;
- be atskiro įgaliojimo atstovauja Bankui santykiuose su kitais asmenimis, teisme bei arbitraže;
- išduoda ir atšaukia įgaliojimus atstovauti Bankui bei prokūroms;
- leidžia įsakymus;
- atlieka kitus veiksmus, reikalingus jo funkcijoms vykdyti, Banko organų sprendimams įgyvendinti bei Banko veiklai užtikrinti.

Banko vadovas atsako už:

- Banko veiklos organizavimą bei jo tikslų įgyvendinimą;
- metinių finansinių ataskaitų rinkinio sudarymą bei Banko metinio pranešimo parengimą;
- sutarties su audito įmone sudarymą;
- informacijos ir dokumentų pateikimą visuotiniam susirinkimui, stebėtojų tarybai ir valdybai įstatymų nustatytais atvejais ar jų prašymu;
- Banko dokumentų ir duomenų pateikimą juridinių asmenų registro tvarkytojui;
- dokumentų pateikimą Lietuvos Bankui ir Lietuvos centriniam vertybinių popierių depozitoriumui;
- įstatymų ir kitų teisės aktų nustatytos informacijos viešą paskelbimą Banko įstatuose nurodytuose šaltiniuose;
- informacijos pateikimą akcininkams;
- kitų įstatymuose bei teisės aktuose, Banko įstatuose ir Banko vadovo pareiginiuose nuostatuose nustatytų pareigų vykdymą.

Banko vadovas veikia Banko vardu ir turi teisę vienvaldiškai sudaryti sandorius, išskyrus išimtis, nustatytas Banko įstatuose ar Banko organų sprendimuose.

15. KOLEGIALIŲ BANKO ORGANŲ NARIAI

Banko stebėtojų taryba:

Arvydas Salda



Banko stebėtojų tarybos narys nuo 1991 m., nuo 1999 m. Banko stebėtojų tarybos pirmininkas.

Išsilavinimas:

Kauno politechnikos institutas.
Vilniaus universitetas, taikomoji matematika.

Darbo patirtis (ne mažiau kaip 5 metų):

UAB „Šiaulių banko turto fondas“ konsultantas nuo 2004 m., AB „Eglės“ sanatorija konsultantas nuo 2014 m. rugpjūčio.

Sigitas Baguckas



Banko stebėtojų tarybos pirmininko pavaduotojas nuo 2000 m., Banko stebėtojų tarybos narys nuo 1991 m.

Išsilavinimas:

Vilniaus inžinierinis statybos institutas, inžinierius-statybininkas.

Darbo patirtis (ne mažiau kaip 5 metų):

nuo 2007 m. UAB „Namų statyba“ prokūristas, direktorius.

Gintaras Kateiva



Banko stebėtojų tarybos narys nuo 2008 m.

Išsilavinimas:

Vilniaus pedagoginis institutas, mokytojas.

Darbo patirtis (ne mažiau kaip 5 metų):

UAB „Litagra“ valdybos pirmininkas nuo 2005 m., UAB „Litagros prekyba“ direktorius iki 2008 m., UAB „Litagros mažmena“ direktorius nuo 2008 m.

Vigintas Butkus



Banko stebėtojų tarybos narys nuo 2004 m.


Išsilavinimas:

Marijampolės kultūros mokykla, režisierius.

Darbo patirtis (ne mažiau kaip 5 metų):

UAB „Mintaka“ direktorius nuo 2000 m., UAB prekybos namai „Aiva“ direktorius nuo 2002 m.

Vytautas Junevičius



Banko stebėtojų tarybos narys nuo 2006 m.

Išsilavinimas:

Kauno politechnikos institutas, inžinierius-ekonomistas.
Vilniaus universitetas, tarptautinių ekonominių santykių specialistas.

Darbo patirtis (ne mažiau kaip 5 metų):

AB „Alita“ generalinis direktorius iki 2009 m., įmonių grupės „Alita“, AB generalinio direktoriaus patarėjas 2009-2011 m.

Peter Reiniger



Banko stebėtojų tarybos narys nuo 2011 m.

Išsilavinimas:

Budapešto technikos universitetas, inžinierius-mechanikas, gamybos organizavimo inžinierius.

Darbo patirtis (ne mažiau kaip 5 metų):

Europos rekonstrukcijos ir plėtros banko (ERPB) verslo grupės direktorius iki 2010 m., ERPB vadovaujantis direktorius 2010-2011 m., ERPB Vyriausiasis pirmojo viceprezidento ir Vykdomojo komiteto patarėjas nuo 2011 m.

Ramunė Vilija Zabulienė



Nepriklausoma Banko stebėtojų tarybos narė nuo 2012 m. gegužės mėn.

Išsilavinimas:

Vilniaus universitetas, inžinierius-ekonomistas.

Darbo patirtis (ne mažiau kaip 5 metų):

Lietuvos banko Valdybos narė, valdybos pirmininko pavaduotoja iki 2011 m.
Veikla pagal Lietuvos gyventojų individualios veiklos vykdymo pažymą, VŠĮ „Ars Domina“ direktorė.

Valdas Vitkauskas



Banko stebėtojų tarybos narys nuo 2014 m. balandžio mėn.

Išsilavinimas:

Vytauto Didžiojo universitetas, verslo administravimo bakalauras;
Southern Methodist universitetas (JAV), magistras.

Darbo patirtis (ne mažiau kaip 5 metų):

ERPB atstovybės Minske vadovas iki 2011 m., ERPB Vyriausiasis bankininkas nuo 2011 m., Societe Generale grupei priklausančio banko Mobiasbanka (Moldova) tarybos narys.

Banko valdyba:

Algirdas Butkus



Valdybos pirmininkas.

Išsilavinimas:

Kauno politechnikos institutas, ekonomikos magistras.

Darbo patirtis:

Banko valdybos pirmininkas ir administracijos vadovas nuo 1999 m. iki 2011 m., administracijos vadovo pavaduotojas nuo 2011 m.

Vytautas Sinius



Valdybos pirmininko pavaduotojas, administracijos vadovas.

Išsilavinimas:

Vilniaus aukštesnioji ekonomikos mokykla.

Vilniaus universitetas, ekonomikos bakalauras.

Vytauto Didžiojo universitetas, vadybos ir verslo administravimo magistras.

Darbo patirtis:

AB SEB banko Mažmeninės bankininkystės tarnybos direktorius, Banko Verslo bankininkystės tarnybos vadovas nuo 2011 m., nuo 2014 m. vasario mėn. – administracijos vadovas.

Donatas Savickas



Valdybos pirmininko pavaduotojas, administracijos vadovo pavaduotojas, Finansų ir rizikos valdymo tarnybos vadovas.

Išsilavinimas:

Vilniaus universitetas, ekonomikos magistras.

Vytauto Didžiojo universitetas, vadybos ir verslo administravimo magistras.

Darbo patirtis:

Banko valdybos pirmininko pavaduotojas nuo 1995 m., administracijos vadovo pavaduotojas, Finansų ir kredito tarnybos vadovas, Finansų ir rizikos valdymo tarnybos vadovas.

Daiva Kiburienė



Valdybos narė, administracijos vadovo pavaduotoja, Verslo plėtros tarnybos vadovė.

Išsilavinimas:

Vilniaus universitetas, ekonomikos magistras.

Vytauto Didžiojo universitetas, vadybos ir verslo administravimo magistras.

Darbo patirtis:

Banko valdybos pirmininko pavaduotoja nuo 1998 m., administracijos vadovo pavaduotoja, Verslo ir mažmeninės bankininkystės tarnybos vadovė, Šiaulių regiono vadovė, nuo 2014 m. Verslo plėtros tarnybos vadovė.

Vita Adomaitytė



Valdybos narė, vyriausioji buhalterė, Apskaitos ir atskaitomybės tarnybos vadovė.

Išsilavinimas:

Vilniaus universitetas, finansų ir kredito magistras.

Darbo patirtis:

Banko vyr. buhalterė nuo 2002 m., Apskaitos ir atskaitomybės tarnybos vadovė nuo 2005 m.

Jonas Bartkus



Valdybos narys nuo 2012-03-29, Informacinių technologijų tarnybos vadovas.

Išsilavinimas:

Vilniaus universitetas, matematikos magistras.

Darbo patirtis:

Banko Kompiuterizavimo skyriaus vadovas nuo 2001 m., Verslo plėtros tarnybos vadovas, Informacinių technologijų tarnybos vadovas.

Ilona Baranauskienė



Valdybos narė nuo 2014 m. vasario mėn., Aktyvų pertvarkymo tarnybos vadovė.

Išsilavinimas:

Kauno technologijos universitetas, verslo administravimo bakalauras;
Šiaulių universitetas, ekonomikos magistras.

Darbo patirtis:

UAB „SLEZVB“ generalinė direktorė iki 2013 m., UAB „SBTF“ direktoriaus pavaduotoja nuo 2006 m., Banko Specialaus finansavimo departamento direktorė nuo 2013 m.

Audrius Žiugžda



Valdybos pirmininko pavaduotojas, administracijos vadovas iki 2014-01-31.

Išsilavinimas:

Vytauto Didžiojo universitetas, verslo administravimo ir vadybos magistras.

Darbo patirtis:

AB SEB banko valdybos pirmininkas ir prezidentas 2006-2009 m., TEO LT, AB generalinio direktoriaus patarėjas 2010-2011 m., Banko administracijos vadovas nuo 2011 m. iki 2014-01-31.

Vardas, pavardė	Kadencijos pradžia / pabaiga	Nuosavybės teise turima kapitalo dalis, %	Kartu su susijusiais asmenimis turima balsų dalis, %
Arvydas Salda	pradžia 2012-03-29 pabaiga 2016 m.	2,59	42,30
Sigitas Baguckas	pradžia 2012-03-29 pabaiga 2016 m.	0,65	42,30
Vigintas Butkus	pradžia 2012-03-29 pabaiga 2016 m.	0,08	42,30
Vytautas Junevičius	pradžia 2012-03-29 pabaiga 2016 m.	0,13	42,30
Gintaras Kateiva	pradžia 2012-03-29 pabaiga 2016 m.	6,24	42,30
Peter Reiniger	pradžia 2012-03-29 pabaiga 2016 m.	-	-
Valdas Vitkauskas	pradžia 2014-04-01 pabaiga 2016 m.	-	-
Ramunė Vilija Zabulienė	pradžia 2012-05-04 pabaiga 2016 m.	-	-
Algirdas Butkus	pradžia 2012-03-29 pabaiga 2016 m.	3,82	42,30
Vytautas Sinius	pradžia 2012-03-29 pabaiga 2016 m.	0,09	42,30
Donatas Savickas	pradžia 2012-03-29 pabaiga 2016 m.	0,08	42,30
Vita Adomaitytė	pradžia 2012-03-29 pabaiga 2016 m.	0,04	42,30
Jonas Bartkus	pradžia 2012-03-29 pabaiga 2016 m.	0,06	42,30
Ilna Baranauskienė	pradžia 2014-02-12 pabaiga 2016 m.	0,03	42,30
Daiva Kiburienė	pradžia 2012-03-29 pabaiga 2016 m.	0,08	42,30
Audrius Žiugžda	pradžia 2012-03-29 pabaiga 2014-01-31	0,58	-

Banko stebėtojų tarybos ir valdybos nariams suteiktos paskolos 2014 m. rugsėjo 30 d. duomenimis:

Valdymo organų nariai	Suteikta paskolų, tūkst. Lt
Banko stebėtojų tarybos nariai	3 966
Banko valdybos nariai	630
Iš viso:	4 596

16. SANDORIAI SU SUSIJUSIOMIS ŠALIMIS

Vykdydamas įprastinę veiklą, Bankas sudaro bankinius sandorius su stebėtojų tarybos ir valdybos nariais, kitomis susijusiomis šalimis ir dukterinėmis įmonėmis. Banko susijusios šalys yra:

- ✓ stebėtojų tarybos ir valdybos nariai, artimi jų šeimos nariai bei įmonės, kuriose šios susijusios šalys turi daugiau kaip 5 proc. akcijų ir / arba užima vadovaujančias pareigas;
- ✓ Banko dukterinės įmonės;
- ✓ Banko akcininkai, turintys daugiau kaip 5 proc. Banko akcijų.

Banko stebėtojų tarybos ir valdybos nariai veikia Banko ir akcininkų naudai, vengdami interesų konfliktų. Banke yra patvirtinta Interesų konfliktų vengimo politika, nustatanti reikalavimus vidaus tvarkai ir priemonėms, skirtoms identifikuoti ir valdyti aplinkybes, galinčias sukelti interesų konfliktą, Bankui teikiant investicines paslaugas, ir numatyti tokių konfliktų vengimo būdai ar veiksmai, jiems iškilus. Visi sandoriai su Banko vadovais sudaromi rinkos sąlygomis.

Banke sandoriai su vadovais informacinių technologijų priemonėmis yra išskiriami iš kitų sandorių, informacija apie šiuos sandorius yra pateikiama 2014 m. rugsėjo 30 d. tarpinių Banko finansinių ataskaitų aiškinamojo rašto *12 pastaboje*.

17. SVARBIAUSI ATASKAITINIO LAIKOTARPIO ĮVYKIAI

- Sausio 30 d. vykusiuose NASDAQ OMX Baltijos rinkos apdovanojimuose Vilniuje, Taline ir Rygoje paskelbti ir pagerbti geriausiai su investuotojais dirbusios Baltijos rinkos bendrovės ir aktyviausi rinkos dalyviai. Renginyje Bankui įteikta nominacija „Metų iššūkis“.
- Kovo 19 d. Bankas įsteigta stipendija už akademinius pasiekimus ir nuolatinį siekį tobulėti studijų srityje apdovanojo Vytauto Didžiojo universiteto Ekonomikos ir vadybos fakulteto marketingo ir tarptautinės komercijos studijų programos pirmo kurso magistrantę.
- Kovo 28 d. vykusiame visuotiniame Banko akcininkų susirinkime priimtas sprendimas iš banko lėšų padidinti banko įstatinį kapitalą 20 mln. litų, o išleidžiamas naujas akcijas nemokamai paskirstyti akcininkams.
- Kovo 31 d. Banko klientams pradėta teikti mobiliojo elektroninio parašo paslauga.
- Balandžio 14 d. naujas Banko klientų aptarnavimo skyrius atidarytas jau 39 mieste – Šilalėje.
- Birželio 23 d. Banko vardinė banko stipendija įteikta dar vienam gerai besimokančiam Vytauto Didžiojo universiteto studentui, Ekonomikos ir vadybos magistrantui.
- Birželio 30 d. Bankas ir Lietuvos žemės ūkio konsultavimo tarnyba pasirašė dvi bendradarbiavimo sutartis
- Liepos 17 d. Bankas pasirašė Tarpusavio supratimo memorandumą dėl gerosios praktikos rengiantis euro įvedimui.
- Liepos mėn. 66 Banko skyriuose, bendradarbiaujant su VŠĮ „Geros valios projektai“, įrengtos aukojimo dėžutės.

- Rugsjūčio 18 d. Bankas prisijungė prie Geros verslo praktikos, įvedant eurą, memorandumą, kuriuo patvirtino savo įsipareigojimą laikytis memorandumo principų euro įvedimo Lietuvoje metu.
- Rugsjūčio mėn. Vokietijos bankas Commerzbank už kokybišką tarptautinių pavedimų vykdymą trečius metus iš eilės įteikė Bankui apdovanojimą „Straight-Through Processing Award 2013“.
- Rugsjūčio 28 d. Bankas baigė dviejų bankų informacinių sistemų integracijos procesus po 2013 m. įvykusio sandorio dėl dalies Ūkio banko turto ir įsipareigojimų perėmimo – į Banko sistemą perkelti visi apskaitos procesai, susiję su perimtu turto ir įsipareigojimais.
- Rugsėjo mėn. tarptautinis verslo ir finansų žurnalas „Global Finance“ paskelbė, kad Bankas 2014 metais vietos bankų kategorijoje pripažintas saugiausiu banku Lietuvoje.
- Rugsėjo mėn. Bankas, bendradarbiaudamas su Lietuvos banku, verslininkams iš Vilniaus, Kauno, Klaipėdos regionų organizavo seminarus apie pasiruošimą euro įvedimui Lietuvoje nuo 2015 m. sausio 1 d.

18. DUOMENYS APIE VIEŠAI SKELBTĄ INFORMACIJĄ

Per 2014 metų pirmąjį pusmetį viešai skelbta ši informacija:

- 2014-01-06 – pateiktas koreguotas Banko informacijos investuotojams skelbimo kalendorius;
- 2014-02-04 – pranešta apie pasibaigusį turto, perimto iš Ūkio banko, pasinaudojimo opciono teise, terminą;
- 2014-02-12 – informacija apie pasikeitimus banko taryboje ir valdyboje;
- 2014-02-12 – pakeitimai Banko informacijos investuotojams skelbimo kalendoriuje;
- 2014-02-17 – paskelbtas Banko ir Banko Grupės 2013 metų neaudituos veiklos rezultatas;
- 2014-02-24 – pateikta 2013 metų dvylikos mėnesių tarpinė informacija;
- 2014-03-07 – pranešimas apie eilinio visuotinio akcininkų susirinkimo šaukimą;
- 2014-03-07 – pateikti valdybos parengti sprendimų projektai 2014-03-28 visuotiniam akcininkų susirinkimui;
- 2014-03-10 – pranešta apie nekilnojamojo turto pardavimo sandorius;
- 2014-03-28 – pateikti 2014-03-28 įvykusio visuotinio akcininkų susirinkimo sprendimai;
- 2014-03-28 – paskelbta metinė informacija;
- 2014-04-20 – Banko ir Banko Grupės 2014 m. I-ojo ketvirčio neaudituos veiklos rezultatas;
- 2014-05-19 – 2014 m. 3 mėnesių tarpinė informacija;
- 2014-05-21 – pranešta apie sudarytus sandorius, susijusius su kintamojo atlygio išmokėjimu Banko akcijomis;
- 2014-06-03 – pranešimas apie pakeistus Banko įstatus, įregistravus papildintą įstatinį kapitalą;
- 2014-07-21 – pranešimas apie Banko ir Banko Grupės 2014 m. I-ojo pusmečio neaudituosą veiklos rezultata;
- 2014-08-20 – pateikta 2014 m. 6 mėnesių tarpinė informacija;
- 2014-08-26 – informavimas apie gautus pranešimus apie balsavimo teisių įgijimą;
- pranešimai apie Banko vadovų sudarytus sandorius su Banko akcijomis.

Pranešimus apie esminius įvykius Bankas savo įstatuose ir LR norminiuose aktuose nustatyta tvarka skelbia Centrinėje reglamentuojamos informacijos bazėje ir Banko interneto tinklalapyje www.sb.lt. Pranešimai apie akcininkų susirinkimus papildomai skelbiami dienraštyje „Lietuvos rytas“.

Administracijos vadovas

2014 m. lapkričio 20 d.



Vytautas Sinius