

TARPINĖ INFORMACIJA

už šešių mėnesių laikotarpį, pasibaigusį 2021 m. birželio 30 d.

NEPRIKLAUSOMO AUDITORIAUS PERŽVALGOS IŠVADA	3
SUTRUMPINTOS TARPINĖS FINANSINĖS ATASKAITOS	5
SUTRUMPINTA FINANSINĖS PADĖTIES ATASKAITA	6
SUTRUMPINTA PELNO (NUOSTOLIŲ) ATASKAITA	7
SUTRUMPINTA PELNO (NUOSTOLIŲ) ATASKAITA UŽ KETVIRČIO LAIKOTARPĮ	8
SUTRUMPINTA BENDRŲJŲ PAJAMŲ ATASKAITA	9
SUTRUMPINTA BENDRŲJŲ PAJAMŲ ATASKAITA UŽ KETVIRČIO LAIKOTARPĮ	9
SUTRUMPINTA GRUPĖS NUOSAVO KAPITALO POKYČIŲ ATASKAITA	10
SUTRUMPINTA BANKO NUOSAVO KAPITALO POKYČIŲ ATASKAITA	10
SUTRUMPINTA PINIGŲ SRAUTŲ ATASKAITA	11
BENDROJI INFORMACIJA	12
1 PASTABA KLIENTAMS SUTEIKTOS PASKOLOS IR FINANSINĖS NUOMOS GAUTINOS SUMOS	13
2 PASTABA VERTYBINIAI POPIERIAI	17
3 PASTABA REIKŠMINGA INFORMACIJA APIE KITUS TURTO STRAIPSNIUS	19
4 PASTABA KLIENTAMS MOKĖTINOS SUMOS	20
5 PASTABA REIKŠMINGA INFORMACIJA APIE KITUS ĮSIPAREIGOJIMŲ STRAIPSNIUS	21
6 PASTABA KAPITALAS	21
7 PASTABA GRYNOSIOS PALŪKANŲ PAJAMOS	23
8 PASTABA GRYNOSIOS PASLAUGŲ IR KOMISINIŲ PAJAMOS	23
9 PASTABA KITOS VEIKLOS SĄNAUDOS	24
10 PASTABA VERTĖS SUMAŽĖJIMAS	24
11 PASTABA REIKŠMINGA INFORMACIJA APIE KITUS PELNO (NUOSTOLIŲ) ATASKAITOS STRAIPSNIUS	26
12 PASTABA SANDORIAI SU SUSIJUSIOMIS ŠALIMIS	26
13 PASTABA LIKVIDUMO IR OPERACINĖ RIZIKOS	28
14 PASTABA FINANSINIS TURTAS IR ĮSIPAREIGOJIMAI, VERTINAMI TIKRAJA VERTE	29
15 PASTABA INFORMACIJA APIE SEGMENTUS	31
16 PASTABA ATRINKTA INFORMACIJA APIE FINANSINĘ GRUPĘ	33
17 PASTABA ĮSIPAREIGOJIMAI, SUSIJĘ SU DRAUDIMO VEIKLA	33
18 PASTABA POATASKAITINIAI ĮVYKIAI	33
2021 M. KONSOLIDUOTASIS PUSMEČIO PRANEŠIMAS	36
VEIKLOS REZULTATAI	37
COVID-19	38
REITINGAI	38
VEIKLOS RIZIKĄ RIBOJANČIŲ NORMATYVŲ VYKDYMAS	39
ĮSTATINIS KAPITALAS, AKCININKAI	39
SAVŲ AKCIJŲ ĮSIGIJIMAS	41
SUTARTYS SU VIEŠOSIOS APYVARTOS TARPININKAIS	41
INFORMACIJA APIE ŽALINGUS SANDORIOUS	41
DIVIDENDAI	41
DARBUOTOJAI	42
BANKE SUDARYTI KOMITETAI, JŲ VEIKLOS SRITYS	43
BANKO VALDYMAS	44
BANKO ĮMONIŲ GRUPĖ	45
KITA INFORMACIJA, VIEŠAI SKELBTA INFORMACIJA IR SVARBIAUSI ĮVYKIAI	46
ATSAKINGŲ ASMENŲ PATVIRTINIMAS	47

Sutrumpintos atskirosios ir konsoliduotosios tarpinės finansinės informacijos nepriklausomo auditoriaus peržvalgos išvada

AB Šiaulių banko akcininkams

Įžanga

Mes atlikome čia pridedamos AB Šiaulių banko (toliau – Bankas) 2021 m. birželio 30 d. sutrumpintos atskirosios tarpinės finansinės informacijos ir Banko bei jo patronuojamųjų įmonių (toliau – Grupė) sutrumpintos konsoliduotosios tarpinės finansinės informacijos, kuri pateikiama 5–35 puslapiuose, peržvalgą. Tarpinę finansinę informaciją sudaro:

- 2021 m. birželio 30 d. sutrumpinta atskiroji ir konsoliduotoji finansinės padėties ataskaita;
- sutrumpinta atskiroji ir konsoliduotoji pelno (nuostolių) ataskaita už trijų ir šešių mėnesių laikotarpius, pasibaigusius 2021 m. birželio 30 d.;
- sutrumpinta atskiroji ir konsoliduotoji bendrųjų pajamų ataskaita už trijų ir šešių mėnesių laikotarpius, pasibaigusius 2021 m. birželio 30 d.;
- sutrumpinta atskiroji ir konsoliduotoji nuosavo kapitalo pokyčių ataskaita už šešių mėnesių laikotarpį, pasibaigusį 2021 m. birželio 30 d.;
- sutrumpinta atskiroji ir konsoliduotoji pinigų srautų ataskaita už šešių mėnesių laikotarpį, pasibaigusį 2021 m. birželio 30 d.; ir
- tarpinės finansinės informacijos pastabos.

Vadovybė yra atsakinga už šios sutrumpintos atskirosios ir konsoliduotosios tarpinės finansinės informacijos parengimą ir pateikimą pagal 34-ąjį TAS „Tarpinė finansinė atskaitomybė“. Mūsų atsakomybė – remiantis atlikta peržiūra, pareikšti išvadą apie šią sutrumpintą atskirąją ir konsoliduotąją tarpinę finansinę informaciją.

Peržvalgos apimtis

Mes atlikome peržvalgą pagal 2410-ą Tarptautinį peržvalgos standartą „Įmonės tarpinės finansinės informacijos nepriklausomo auditoriaus atliekama peržvalga“. Sutrumpintos atskirosios ir konsoliduotosios tarpinės finansinės informacijos peržvalga apima paklausimus, pirmiausia teiraujantis už finansų ir apskaitos dalykus atsakingų asmenų, ir analitinių bei kitų peržvalgos procedūrų taikymą. Peržvalgos apimtis yra gerokai mažesnė nei audito, atliekamo pagal Tarptautinius audito standartus, apimtis, ir todėl mums nesuteikia galimybės būti užtikrintiems, kad pastebėsime visus svarbius dalykus, kurie galėtų būti nustatyti audito metu. Todėl audito nuomonės mes nepareiškiamo.

Išvada

Atlikdami peržvalgą nepastebėjome nieko, kas verstų mus manyti, kad pridedama 2021 m. birželio 30 d. sutrumpinta atskiroji ir konsoliduotoji tarpinė finansinė informacija nėra visais reikšmingais atžvilgiais parengta pagal 34-ąjį TAS „Tarpinė finansinė atskaitomybė“.

„KPMG Baltics“, UAB, vardu

Domantas Dabulis
Partneris pp
Atestuotas auditorius

Vilnius, Lietuvos Respublika
2021 m. rugpjūčio 24 d.

Elektroniniu auditoriaus parašu pasirašoma tik Nepriklausomo auditoriaus peržvalgos išvada, esanti šio dokumento 3–4 puslapiuose.

SUTRUMPINTOS TARPINĖS FINANSINĖS ATASKAITOS

už šešių mėnesių laikotarpį, pasibaigusį 2021 m. birželio 30 d.

SUTRUMPINTA FINANSINĖS PADĖTIES ATASKAITA

	2021 m. birželio 30 d.			2020 m. gruodžio 31 d.	
	Pastabos	Grupė	Bankas	Grupė	Bankas
TURTAS					
<i>Pinigai ir pinigų ekvivalentai</i>		476 564	475 486	432 584	431 649
<i>Prekybos knygos vertybiniai popieriai</i>	2	44 530	18 316	37 068	9 582
<i>Gautinos sumos iš kitų bankų</i>		1 019	1 019	1 598	1 598
<i>Išvestinės finansinės priemonės</i>		1 640	1 640	445	445
<i>Klientams suteiktos paskolos</i>	1	1 733 397	1 715 982	1 605 663	1 592 363
<i>Finansinės nuomos gautinos sumos</i>	1	177 006	176 820	155 457	155 290
<i>Investiciniai vertybiniai popieriai, vertinami tikraja verte</i>	2	54 665	54 665	34 342	34 215
<i>Investiciniai vertybiniai popieriai, vertinami amortizuota savikaina</i>	2	680 986	668 303	709 454	697 136
<i>Investicijos į patrunuojamąsias ir asocijuotas įmones</i>	2	-	28 772	-	29 135
<i>Nematerialusis turtas</i>		5 311	3 679	5 729	4 230
<i>Ilgalaikis materialusis turtas</i>		16 638	15 024	16 484	15 852
<i>Investicinis turtas</i>		2 270	356	5 552	362
<i>Ataskaitinio laikotarpio pelno mokesčio permoka</i>		1 146	1 126	48	8
<i>Atidėtojo pelno mokesčio turtas</i>		1 078	728	2 078	1 690
<i>Turtas, skirtas parduoti</i>	3	838	2 823	7 547	4 573
<i>Kitas turtas</i>	3	18 299	15 016	14 796	9 541
Iš viso turto:		3 215 387	3 179 755	3 028 845	2 987 669
ĮSIPAREIGOJIMAI					
<i>Įsiskolinimai kitiems bankams ir finansų institucijoms</i>	5	244 038	252 728	227 823	231 270
<i>Išvestinės finansinės priemonės</i>		194	194	3 840	3 840
<i>Klientams mokėtinos sumos</i>	4	2 484 854	2 492 011	2 347 427	2 349 021
<i>Specialieji ir skolinimo fondai</i>	5	10 268	10 256	5 749	5 749
<i>Išleisti skolos vertybiniai popieriai</i>		20 637	20 637	20 027	20 027
<i>Ataskaitinių metų pelno mokesčio įsipareigojimai</i>		292	-	1 092	737
<i>Atidėto pelno mokesčio įsipareigojimai</i>		1 373	-	1 251	-
<i>Įsipareigojimai, susiję su draudimo veikla</i>	17	38 575	-	36 275	-
<i>Įsipareigojimai, susiję su turtu, skirtu parduoti</i>	3	93	-	98	-
<i>Kiti įsipareigojimai</i>		34 787	22 979	30 197	21 461
Iš viso įsipareigojimų:		2 835 111	2 798 805	2 673 779	2 632 105
NUOSAVYBĖ					
<i>Akcinis kapitalas</i>	6	174 211	174 211	174 211	174 211
<i>Akcijų priedai</i>		3 428	3 428	3 428	3 428
<i>Atsargos kapitalas</i>		756	756	756	756
<i>Privalomasis rezervas</i>	6	21 893	21 770	14 427	14 246
<i>Rezervas savoms akcijoms įsigyti</i>	6	10 000	10 000	10 000	10 000
<i>Finansinių priemonių perkainojimo rezervas</i>		(159)	(172)	388	375
<i>Kita nuosavybė</i>	6	3 534	3 074	2 359	2 066
<i>Nepaskirstytas pelnas</i>		166 613	167 883	149 497	150 482
<i>Nekontroliuojanti dalis</i>		-	-	-	-
Iš viso nuosavybės:		380 276	380 950	355 066	355 564
Iš viso įsipareigojimų ir acnininkų nuosavybės:		3 215 387	3 179 755	3 028 845	2 987 669

Pastabos, pateiktos 12 - 35 puslapiuose, yra neatskiriama sutrumpintų tarpinio laikotarpio finansinių ataskaitų dalis.

Administracijos vadovas

Vytautas Sinius

Finansų tarnybos vadovas

Donatas Savickas

Data: 2021 m. rugpjūčio 24 d.

SUTRUMPINTA PELNO (NUOSTOLIŲ) ATASKAITA

	už šešių mėn. laikotarpį, pasibaigusį				
	Pastabos	2021 m. birželio 30 d.		2020 m. birželio 30 d.	
		Grupė	Bankas	Grupė	Bankas
<i>Palūkanų pajamos, pripažintos taikant faktinių palūkanų metodą</i>	7	39 341	32 964	38 466	31 995
<i>Kitos panašios pajamos</i>	7	4 024	3 954	3 817	3 750
<i>Palūkanų ir kitos panašios išlaidos</i>	7	(5 372)	(5 376)	(4 844)	(4 847)
Grynosios palūkanų pajamos		37 993	31 542	37 439	30 898
<i>Paslaugų ir komisinių pajamos</i>	8	11 799	12 060	10 988	11 164
<i>Paslaugų ir komisinių išlaidos</i>	8	(3 370)	(3 258)	(3 308)	(3 188)
Grynosios paslaugų ir komisinių pajamos		8 429	8 802	7 680	7 976
<i>Grynasis pelnas iš prekybinės veiklos</i>	11	6 177	4 423	3 294	5 109
<i>Grynasis pelnas (nuostoliai) iš finansinio turto vertės pripažinimo nutraukimo</i>		316	182	952	257
<i>Grynasis pelnas (nuostoliai) už parduotą materialų turtą</i>		3 546	60	457	69
<i>Pajamos, susijusios su draudimo veikla</i>		3 861	-	3 490	-
<i>Kitos veiklos pajamos</i>		385	288	435	166
<i>Darbo užmokesčio ir susijusios sąnaudos</i>		(12 843)	(11 183)	(10 684)	(9 255)
<i>Nusidėvėjimo ir amortizacijos sąnaudos</i>		(2 234)	(1 989)	(1 989)	(1 703)
<i>Išlaidos, susijusios su draudimo veikla</i>	11	(3 630)	-	(696)	-
<i>Kitos veiklos sąnaudos</i>	9	(6 950)	(5 206)	(6 404)	(4 814)
Veiklos pelnas prieš vertės sumažėjimą		35 050	26 919	33 974	28 703
<i>Paskolų ir kito turto vertės sumažėjimo nuostoliai</i>	10	(941)	462	(8 282)	(7 111)
<i>Investicijų į patrunuojamąsias įmones vertės sumažėjimo nuostoliai</i>		-	-	-	-
<i>Investicijų į patrunuojamąsias įmones, apskaitomų taikant nuosavybės metodą, pelno arba nuostolių dalis</i>	12	-	5 940	-	3 258
Pelnas prieš pelno mokestį		34 109	33 321	25 692	24 850
<i>Pelno mokesčio sąnaudos</i>		(5 858)	(5 092)	(4 808)	(4 103)
Tęsimos veiklos pelnas		28 251	28 229	20 884	20 747
<i>Nutraukiamos veiklos pelnas (nuostoliai), po mokesčių</i>		(365)	-	-	-
Grynasis pelnas		27 886	28 229	20 884	20 747
Grynasis pelnas priskirtinas:					
<i>Banko akcininkams</i>		27 886	28 229	20 884	20 747
<i>iš tęsimos veiklos</i>		28 251	28 229	20 884	20 747
<i>iš nutraukiamos veiklos</i>		(365)	-	-	-
<i>Nekontroliuojančiai daliai</i>		-	-	-	-
<i>Pagrindinis pelnas, tenkantis vienai akcijai (Eur už vieną akciją), priskirtinas Banko akcininkams</i>	6	0,05		0,03	
<i>Sumažintasis pelnas, tenkantis vienai akcijai (Eur už vieną akciją), priskirtinas Banko akcininkams</i>	6	0,05		0,03	

Pastabos, pateiktos 12 - 35 puslapiuose, yra neatskiriama sutrumpintų tarpinio laikotarpio finansinių ataskaitų dalis.

SUTRUMPINTA PELNO (NUOSTOLIŲ) ATASKAITA UŽ KETVIRČIO LAIKOTARPĮ

	2021-04-01 - 2021-06-30		už trijų mėn. laikotarpį 2020-04-01 - 2020-06-30		
	Pastabos	Grupė	Bankas	Grupė	Bankas
<i>Palūkanų pajamos, pripažintos taikant faktinių palūkanų metodą</i>		20 085	16 916	19 564	16 363
<i>Kitos panašios pajamos</i>		2 109	2 074	1 845	1 812
<i>Palūkanų ir kitos panašios išlaidos</i>		(2 639)	(2 641)	(2 484)	(2 483)
Grynosios palūkanų pajamos		19 555	16 349	18 925	15 692
<i>Paslaugų ir komisinių pajamos</i>		6 237	6 398	5 231	5 276
<i>Paslaugų ir komisinių išlaidos</i>		(1 942)	(1 887)	(1 686)	(1 613)
Grynosios paslaugų ir komisinių pajamos		4 295	4 511	3 545	3 663
<i>Grynasis pelnas iš prekybinės veiklos</i>		3 005	2 242	5 356	3 620
<i>Grynasis pelnas (nuostoliai) iš finansinio turto vertės pripažinimo nutraukimo</i>		167	104	437	227
<i>Grynasis pelnas (nuostoliai) už parduotą materialų turtą</i>		3 421	(2)	129	4
<i>Pajamos, susijusios su draudimo veikla</i>		1 992	-	1 707	-
<i>Kitos veiklos pajamos</i>		156	140	289	103
<i>Darbo užmokesčio ir susijusios sąnaudos</i>		(6 024)	(5 241)	(4 625)	(4 002)
<i>Nusidėvėjimo ir amortizacijos sąnaudos</i>		(1 111)	(996)	(1 013)	(877)
<i>Išlaidos, susijusios su draudimo veikla</i>		(1 887)	-	(2 915)	-
<i>Kitos veiklos sąnaudos</i>		(4 140)	(3 176)	(3 007)	(2 221)
Veiklos pelnas prieš vertės sumažėjimą		19 429	13 931	18 828	16 209
<i>Paskolų ir kito turto vertės sumažėjimo nuostoliai</i>		(829)	489	(3 380)	(2 756)
<i>Investicijų į patronuojamąsias įmones vertės sumažėjimo nuostoliai</i>		-	-	-	-
<i>Investicijų į patronuojamąsias įmones, apskaitomų taikant nuosavybės metodą, pelno arba nuostolių dalis</i>		-	3 664	-	1 652
Pelnas prieš pelno mokestį		18 600	18 084	15 448	15 105
<i>Pelno mokesčio sąnaudos</i>		(3 034)	(2 612)	(2 927)	(2 549)
Tęsimos veiklos pelnas		15 566	15 472	12 521	12 556
<i>Nutraukiamos veiklos pelnas (nuostoliai), po mokesčių</i>		(46)	-	-	-
Grynasis pelnas		15 520	15 472	12 521	12 556
Grynasis pelnas priskirtinas:					
<i>Banko akcininkams</i>		15 520	15 472	12 521	12 556
<i>iš tęsimos veiklos</i>		15 566	15 472	12 521	12 556
<i>iš nutraukiamos veiklos</i>		(46)	-	-	-
<i>Nekontroliuojančiai daliai</i>		-	-	-	-

Pastabos, pateiktos 12 - 35 puslapiuose, yra neatskiriama sutrumpintų tarpinio laikotarpio finansinių ataskaitų dalis.

SUTRUMPINTA BENDRŪJŲ PAJAMŲ ATASKAITA

	už šešių mėn. laikotarpį, pasibaigusį			
	2021 m. birželio 30 d.		2020 m. birželio 30 d.	
	Grupė	Bankas	Grupė	Bankas
Grynasis pelnas	27 886	28 229	20 884	20 747
Kitos bendrosios pajamos (nuostoliai):				
<i>Straipsniai, kurie vėliau gali būti perklasifikuojami į pelną (nuostolius):</i>				
<i>Finansinio turto perkainojimo pelnas (nuostoliai)</i>	(684)	(684)	36	36
<i>Atidėtasis pelno mokestis, susijęs su finansinio turto perkainojimu</i>	137	137	46	46
<i>Straipsniai, kurie vėliau negali būti perklasifikuojami į pelną (nuostolius):</i>				
<i>Finansinių įsipareigojimų, apskaitomų tikrąja verte per pelną (nuostolius), tikrosios vertės pokyčio dalis, priskirtina paties įsipareigojimo kredito rizikai</i>	-	-	-	-
Kitos bendrosios pajamos, atėmus atidėtąjį pelno mokestį	(547)	(547)	82	82
Bendrųjų pajamų iš viso	27 339	27 682	20 966	20 829
Bendrosios pajamos priskirtinos:				
<i>Banko akcininkams</i>	27 339	27 682	20 966	20 829
<i>Nekontroliuojančiai daliai</i>	-	-	-	-
	27 339	27 682	20 966	20 829

SUTRUMPINTA BENDRŪJŲ PAJAMŲ ATASKAITA UŽ KETVIRČIO LAIKOTARPĮ

	už trijų mėn. laikotarpį			
	2021-04-01 - 2021-06-30		2020-04-01 - 2020-06-30	
	Grupė	Bankas	Grupė	Bankas
Grynasis pelnas	15 520	15 472	12 521	12 556
Kitos bendrosios pajamos (nuostoliai):				
<i>Straipsniai, kurie vėliau gali būti perklasifikuojami į pelną (nuostolius):</i>				
<i>Finansinio turto perkainojimo pelnas (nuostoliai)</i>	(319)	(319)	52	52
<i>Atidėtasis pelno mokestis, susijęs su finansinio turto perkainojimu</i>	64	64	4	4
<i>Straipsniai, kurie vėliau negali būti perklasifikuojami į pelną (nuostolius):</i>				
<i>Finansinių įsipareigojimų, apskaitomų tikrąja verte per pelną (nuostolius), tikrosios vertės pokyčio dalis, priskirtina paties įsipareigojimo kredito rizikai</i>	-	-	-	-
Kitos bendrosios pajamos, atėmus atidėtąjį pelno mokestį	(255)	(255)	56	56
Bendrųjų pajamų iš viso	15 265	15 217	12 577	12 612
Bendrosios pajamos priskirtinos:				
<i>Banko akcininkams</i>	15 265	15 217	12 577	12 612
<i>Nekontroliuojančiai daliai</i>	-	-	-	-
	15 265	15 217	12 577	12 612

Pastabos, pateiktos 12 - 35 puslapiuose, yra neatskiriama sutrumpintų tarpinio laikotarpio finansinių ataskaitų dalis.

SUTRUMPINTA GRUPĖS NUOSAVO KAPITALO POKYČIŲ ATASKAITA

	Pastabos	Akcinis kapitalas	Akcijų priedai	Atsargos kapitalas	Finansinių priemonių perkainojimo rezervas	Privalomasis rezervas	Rezervas savoms akcijoms įsigyti	Kita nuosavybė	Nepaskirstytasis pelnas	Iš viso:	Nekontroliuojanti dalis	Nuosavybės iš viso:
		Priskirtina Banko akcininkams										
2020 m. sausio 1 d.		174 211	3 428	756	(9)	14 468	10 000	1 536	106 414	310 804	-	310 804
Perkėlimas į/iš privalomąjį rezervą		-	-	-	-	(41)	-	-	41	-	-	-
Savų akcijų įsigijimas	6	-	-	-	-	-	(320)	-	-	(320)	-	(320)
Mokėjimas akcijomis	6	-	-	-	-	-	320	823	-	1 143	-	1 143
Bendrujų pajamų iš viso		-	-	-	82	-	-	-	20 884	20 966	-	20 966
2020 m. birželio 30 d.		174 211	3 428	756	73	14 427	10 000	2 359	127 339	332 593	-	332 593
Bendrujų pajamų iš viso		-	-	-	315	-	-	-	22 158	22 473	-	22 473
2020 m. gruodžio 31 d.		174 211	3 428	756	388	14 427	10 000	2 359	149 497	355 066	-	355 066
Perkėlimas į privalomąjį rezervą		-	-	-	-	7 466	-	-	(7 466)	-	-	-
Mokėjimas akcijomis		-	-	-	-	-	-	1 175	-	1 175	-	1 175
Dividendų išmokėjimas	6	-	-	-	-	-	-	-	(3 304)	(3 304)	-	(3 304)
Bendrujų pajamų iš viso		-	-	-	(547)	-	-	-	27 886	27 339	-	27 339
2021 m. birželio 30 d.		174 211	3 428	756	(159)	21 893	10 000	3 534	166 613	380 276	-	380 276

SUTRUMPINTA BANKO NUOSAVO KAPITALO POKYČIŲ ATASKAITA

	Pastabos	Akcinis kapitalas	Akcijų priedai	Atsargos kapitalas	Finansinių priemonių perkainojimo rezervas	Privalomasis rezervas	Rezervas savoms akcijoms įsigyti	Kita nuosavybė	Nepaskirstytasis pelnas	Iš viso:
2020 m. sausio 1 d.		174 211	3 428	756	(22)	14 246	10 000	1 345	107 387	311 351
Savų akcijų įsigijimas	6	-	-	-	-	-	(320)	-	-	(320)
Mokėjimas akcijomis	6	-	-	-	-	-	320	721	-	1 041
Bendrujų pajamų iš viso		-	-	-	82	-	-	-	20 747	20 829
2020 m. birželio 30 d.		174 211	3 428	756	60	14 246	10 000	2 066	128 134	332 901
Bendrujų pajamų iš viso		-	-	-	315	-	-	-	22 348	22 663
2020 m. gruodžio 31 d.		174 211	3 428	756	375	14 246	10 000	2 066	150 482	355 564
Perkėlimas į privalomąjį rezervą		-	-	-	-	7 524	-	-	(7 524)	-
Mokėjimas akcijomis		-	-	-	-	-	-	1 008	-	1 008
Dividendų išmokėjimas	6	-	-	-	-	-	-	-	(3 304)	(3 304)
Bendrujų pajamų iš viso		-	-	-	(547)	-	-	-	28 229	27 682
2021 m. birželio 30 d.		174 211	3 428	756	(172)	21 770	10 000	3 074	167 883	380 950

Pastabos, pateiktos 12 - 35 puslapiuose, yra neatskiriama sutrumpintų tarpinio laikotarpio finansinių ataskaitų dalis.

SUTRUMPINTA PINIGŲ SRAUTŲ ATASKAITA

	už šešių mėn. laikotarpį, pasibaigusį				
	Pastabos	2021 m. birželio 30 d.		2020 m. birželio 30 d.	
		Grupė	Bankas	Grupė	Bankas
Pagrindinė veikla					
Gautos palūkanos už paskolas ir gautinas sumas	45 021	38 574	42 863	34 381	
Gautos palūkanos už prekybos knygos vertybinius popierius	158	98	240	240	
Sumokėtos palūkanos	(5 266)	(5 261)	(4 157)	(4 160)	
Paslaugų ir komisinių pajamos	11 764	12 060	10 953	11 160	
Paslaugų ir komisinių išlaidos	(3 370)	(3 258)	(3 119)	(2 999)	
Grynosios įplaukos iš prekybos prekybos knygos vertybiniais popieriais	(7 397)	(11 001)	7 135	6 137	
Grynosios pajamos iš operacijų užsienio valiuta	2 738	(1 289)	3 306	1 557	
Grynosios pajamos iš finansinio turto pripažinimo nutraukimo	316	182	952	257	
Grynosios pajamos iš nefinansinio turto pripažinimo nutraukimo	3 546	60	1 490	825	
Įplaukos iš kitos Grupės įmonių veiklos	385	288	435	166	
Įplaukos (išmokos), susijusios su kita Grupės įmonių veikla	616	-	(696)	-	
Pinigų srautai iš susigrąžintų anksčiau nurašytų paskolų	(494)	609	1 313	172	
Darbuotojų atlyginimai ir kiti susiję mokėjimai už darbuotojus	(14 103)	(12 443)	(13 776)	(12 347)	
Mokėjimai, susiję su veiklos sąnaudomis ir kitomis išlaidomis	(2 551)	(1 606)	(4 852)	(443)	
Sumokėtas pelno mokestis	(6 634)	(5 985)	(5 349)	(5 003)	
Grynieji pinigų srautai iš pagrindinės veiklos prieš pagrindinės veiklos turto ir įsipareigojimų pasikeitimą	24 729	11 028	36 738	29 943	
Turto ir įsipareigojimų iš pagrindinės veiklos pasikeitimas:					
Gautinų sumų iš kitų bankų sumažėjimas (padidėjimas)	579	579	(170)	(170)	
Klientams suteiktų paskolų (padidėjimas)	(97 795)	(106 283)	(99 263)	(92 413)	
Finansinės nuomos gautinų sumų sumažėjimas (padidėjimas)	(38 164)	(20 440)	7 592	7 262	
Kito turto sumažėjimas (padidėjimas)	3 207	(1 981)	(17 353)	(13 812)	
Įsiskolinimų kitiems bankams ir finansų institucijoms padidėjimas (sumažėjimas)	16 227	21 470	137 153	137 110	
Klientams mokėtinų sumų padidėjimas (sumažėjimas)	137 328	142 891	132 889	131 433	
Specialiųjų ir skolinimo fondų padidėjimas (sumažėjimas)	4 519	4 507	(4 267)	(4 267)	
Kitų įsipareigojimų padidėjimas (sumažėjimas)	3 419	1 136	4 544	4	
Pasikeitimas	29 320	41 879	161 125	165 147	
Grynieji pinigų srautai iš pagrindinės veiklos	54 049	52 907	197 863	195 090	
Investicinė veikla					
Ilgalaikio materialiojo ir nematerialiojo turto, investicinio turto (įsigijimas)	(418)	(418)	(1 451)	(1 390)	
Ilgalaikio materialiojo ir nematerialiojo turto, investicinio turto pardavimas	891	477	1 237	1 182	
Skolos vertybinių popierių, vertinamų amortizuota savikaina (įsigijimas)	(53 969)	(53 057)	(256 307)	(254 354)	
Įplaukos išpirkus skolas vertybinius popierius, vertinamus amortizuota savikaina	17 493	17 973	164 693	164 681	
Gautos palūkanos už skolas vertybinius popierius, vertinamus amortizuota savikaina	2 729	2 729	3 494	3 409	
Gauti dividendai	-	5 000	2	4 002	
Investicinių vertybinių popierių, vertinamų tikrąja verte (įsigijimas)	(5 897)	(5 483)	(32 091)	(33 121)	
Investicinių vertybinių popierių, vertinamų tikrąja verte, pardavimas ar išpirkimas	27 881	24 373	3 369	3 073	
Gautos investicinių vertybinių popierių, vertinamų tikrąja verte, palūkanos	208	208	102	102	
Patronuojamųjų įmonių perleidimas	4 704	2 828	-	-	
Grynieji pinigų srautai iš investicinės veiklos	(6 378)	(5 370)	(116 952)	(112 416)	
Finansinė veikla					
Išmokėti dividendai	(3 382)	(3 382)	-	-	
Nuomos mokėjimų pagrindinės sumos dalis	(309)	(318)	(542)	(586)	
Grynieji pinigų srautai iš finansinės veiklos	(3 691)	(3 700)	(542)	(586)	
Pinigų ir pinigų ekvivalentų grynas padidėjimas (sumažėjimas)	43 980	43 837	80 369	82 088	
Pinigai ir pinigų ekvivalentai sausio 1 d.	432 584	431 649	184 917	181 582	
Pinigai ir pinigų ekvivalentai birželio 30 d.	476 564	475 486	265 286	263 670	

Pastabos, pateiktos 12 - 35 puslapiuose, yra neatskiriama sutrumpintų tarpinio laikotarpio finansinių ataskaitų dalis.

BENDROJI INFORMACIJA

AB Šiaulių bankas įregistruotas kaip akcinė bendrovė Lietuvos Respublikos įmonių registre 1992 m. vasario 4 d. Bankas turi Lietuvos banko išduotą licenciją vykdyti visas bankines operacijas, nurodytas Lietuvos Respublikos bankų įstatyme ir Banko įstatuose. AB Šiaulių bankas toliau tekste vadinamas Banku, AB Šiaulių banko grupė, apimanti Banką ir jo patrunuojamąsias įmones (aprašytas 2 pastaboje) - Grupe.

Banko centrinė būstinė įsikūrusi Šiauliuose, Tilžės g. 149, LT-76348. Ataskaitinio laikotarpio pabaigoje Bankas turėjo 59 klientų aptarnavimo padalinius (2020 m. gruodžio 31 d. – 59 padalinius). 2021 m. birželio 30 d. Banke dirbo 764 darbuotojai (2020 m. gruodžio 31 d. – 756), Grupėje - 861 darbuotojų (2020 m. gruodžio 31 d. – 849).

Grupė priima indėlius, teikia paskolas, atlieka piniginius pervedimus ir dokumentinius atsiskaitymus, keičia valiutas savo klientams, išduoda ir aptarnauja debetines ir kreditines korteles, atlieka prekybos finansavimą, investuoja į vertybinius popierius ir jais prekiauja bei atlieka kitas operacijas, numatytas Lietuvos Respublikos bankų įstatyme ir Banko įstatuose.

Banko akcijos yra listinguojamos NASDAQ vertybinių popierių biržos Baltijos Oficialiajame prekybos sąraše.

Šios sutrumpintos tarpinės finansinės ataskaitos už šešių mėnesių laikotarpį, pasibaigusį 2021 m. birželio 30 d. buvo parengtos remiantis ES priimtu 34 TAS „Tarpinė finansinė atskaitomybė“. Sutrumpinta tarpinė finansinė atskaitomybė turėtų būti skaitoma kartu su metine finansine atskaitomybe už metus, pasibaigusius 2020 m. gruodžio 31 d., kuri buvo parengta pagal Tarptautinius finansinės atskaitomybės standartus (TFAS) priimtus Europos Sąjungoje. Neskaitant žemiau nurodytų aspektų, apskaitos principai, taikyti sudarant šią sutrumpintą tarpinę finansinę informaciją, atitinka apskaitos principus, taikytus Banko ir Grupės 2020 m. metinėje finansinėje atskaitomybėje.

Šios sutrumpintos tarpinio laikotarpio finansinės ataskaitos buvo patvirtintos Banko valdybos 2021 m. rugpjūčio 24 d.

Pelno mokestis

Tarpinių laikotarpių pelno mokestis kaupiamas taikant pelno mokesčio normą, kuri būtų taikoma tikėtinam metų pelnui.

Nauji ir pakeisti standartai bei interpretacijos

Naujai publikuoti standartai, pataisos ir interpretacijos, kurios privalomos Bankui ir Grupei už ataskaitinius laikotarpius, prasidedančius 2021 m. sausio 1 d. arba vėliau, neturėjo reikšmingos įtakos Banko ir Grupės finansinei informacijai, taip pat nėra naujų standartų, pataisų ir interpretacijų, kurios būtų Bankui ir Grupei privalomos nuo 2021 metų ir turėtų reikšmingą įtaką Banko ir Grupės finansinei informacijai.

Reikšmingos apskaitinės prielaidos ir įvertinimai

Rengiant finansinę atskaitomybę pagal TFAS, taikomos prielaidos ir vertinimai, kurie turi įtakos apskaitomo turto ir įsipareigojimų sumoms bei neapibrėžtojo turto ir įsipareigojimų atskleidimui finansinės atskaitomybės dieną, taip pat per ataskaitinį laikotarpį apskaitytoms pajamų ir sąnaudų sumoms. Nors šie vertinimai yra pagrįsti vadovybės turimomis žiniomis apie esamą padėtį ir veiksmus, faktiniai rezultatai galiausiai gali skirtis nuo šių vertinimų. Rengiant tarpinę atskaitomybę, taikytos tos pačios reikšmingos prielaidos ir įvertinimai, kurie buvo naudojami ruošiant metinę finansinę atskaitomybę už metus, pasibaigusius 2020 m. gruodžio 31 d., išskyrus prielaidas ir įvertinimus, taikomus vertės sumažėjimui apskaičiuoti, kurie buvo peržiūrėti atsižvelgiant į naujausias ekonomikos prognozes. Šios prielaidos ir įvertinimai plačiau aprašyti 1 ir 10 pastabose. Pabrėžtina, kad šių tarpinių finansinių ataskaitų sudarymo metu nebuvo pilno aiškumo dėl tolesnio Covid-19 pandemijos vystymosi scenarijaus ir egzistavo neapibrėžtumai dėl tolesnių globalinių, šalies ir sektorių vystymosi tendencijų, todėl egzistuoja reikšminga tikimybė, kad faktiniai rezultatai skirsis nuo įvertinimų.

Ši finansinė atskaitomybė apima konsoliduotą Grupės finansinę atskaitomybę ir Banko atskirą finansinę atskaitomybę.

Reikšmingų Grupės pajamų ar išlaidų sumų, kurioms būtų būdingas žymus sezoniškumas, nėra.

1 PASTABA
KLIENTAMS SUTEIKTOS PASKOLOS IR FINANSINĖS NUOMOS GAUTINOS SUMOS

Kredito rizika – tai rizika Grupei patirti nuostolius dėl klientų finansinių įsipareigojimų Grupei nevykdymo. Kredito rizika daugiausia kyla iš kreditavimo veiklos ir yra reikšmingiausia rizika Grupės versle. Ji taip pat kyla iš investavimo veiklos (skolos vertybiniai popieriai), iš Grupės turto portfelio bei iš nebalansinių finansinių priemonių (pvz., kreditavimo įsipareigojimų, garantijų, akredityvų).

Banke ir Grupėje veikia kredito rizikos valdymo sistema, kuri yra pastoviai tobulinama ir apima kreditavimo politiką, kredito rizikos limitų sistemą, kitas kredito rizikos valdymo priemones, taip pat kredito rizikos valdymo vidaus kontrolę ir vidaus auditą.

Bankas ir Grupė prisiima riziką tik tose srityse, kurios jam yra gerai žinomos ir kuriose jis yra įgijęs teigiamos patirties, siekiant išvengti per didelės rizikos sandoriuose, kurie gali turėti neigiamos įtakos didelei akcininkų nuosavybės daliai, tačiau tuo pačiu metu siekiant užtikrinti pakankamą pelningumo lygį, kuris, atsižvelgiant į vis augančią konkurenciją, užtikrintų Banko ir Grupės stabilią padėtį rinkoje ir padidintų Banko ir Grupės vertę. Vertindami prisiimamą kredito riziką, Bankas ir Grupė vadovaujasi atsargumo, konservatyvumo ir apdairumo principais.

Banko ir Grupės kredito rizikos valdymas organizuojamas taip, kad būtų išvengta personalo ar struktūrinių padalinių interesų konflikto. Kredituojant klientus, Banke ir Grupėje laikomasi principo, kad pelnas neturi būti siekiamas pernelyg didelės kredito rizikos sąskaita.

Maksimali kredito rizika, neatsižvelgiant į užtikrinimo priemones ir kitas kredito rizikos mažinimo priemones:

	2021-06-30		2020-12-31	
	Grupė	Bankas	Grupė	Bankas
<i>Pinigų ekvivalentai</i>	408 726	407 733	363 088	362 251
<i>Paskolos ir gautinos sumos iš bankų</i>	1 019	1 019	1 598	1 598
<i>Paskolos ir gautinos sumos iš klientų:</i>	1 733 397	1 715 982	1 605 663	1 592 363
<i>Paskolos ir gautinos sumos iš finansų institucijų</i>		113 191	-	107 574
<i>Paskolos individualiems klientams (mažmeninės)</i>	607 179	482 033	547 122	426 374
<i>Paskolos verslo klientams</i>	1 126 218	1 120 758	1 058 541	1 058 415
<i>Finansinės nuomos (lizingo) gautinos sumos</i>	177 006	176 820	155 457	155 290
<i>Prekybos knygos skolos vertybiniai popieriai</i>	22 544	17 373	14 540	8 844
<i>Išvestinės finansinės priemonės</i>	1 640	1 640	445	445
<i>Investiciniai skolos vertybiniai popieriai, vertinami tikrąja verte per kitas bendrąsias pajamas</i>	50 046	50 046	30 429	30 429
<i>Investiciniai skolos vertybiniai popieriai, vertinami amortizuota savikaina</i>	680 986	668 303	709 454	697 136
<i>Kitas finansinis turtas</i>	5 093	4 862	4 695	4 278
<i>Nebalansinės pozicijos, turinčios kredito riziką:</i>				
<i>Finansinės garantijos</i>	43 954	44 015	48 790	48 851
<i>Akredityvai</i>	2 650	2 650	3 522	3 522
<i>Paskolų išdavimo ir kiti su kreditavimu susiję įsipareigojimai</i>	379 783	398 711	281 765	300 768
Iš viso	3 506 844	3 489 154	3 219 446	3 205 775

1 PASTABA

KLIENTAMS SUTEIKTOS PASKOLOS IR FINANSINĖS NUOMOS GAUTINOS SUMOS (TĘSINYS)

Klientams suteiktos paskolos

Informacija apie paskolas ir gautinas sumas apibendrinta šiose lentelėse:

	2021-06-30		2020-12-31	
	Grupė	Bankas	Grupė	Bankas
Paskolų bendroji vertė	1 768 865	1 744 902	1 648 446	1 630 184
<i>Atėmus: Vertės sumažėjimas</i>	(35 468)	(28 920)	(42 783)	(37 821)
Grynoji vertė	1 733 397	1 715 982	1 605 663	1 592 363

Paskolų pasiskirstymas pagal stadijas ir pradelsimus:

	2021-06-30					2020-12-31				
	Nepradelsta	Pradelsta iki 30 dienų	Pradelsta 31-90 dienų	Pradelsta >90 dienų	Iš viso	Nepradelsta	Pradelsta iki 30 dienų	Pradelsta 31-90 dienų	Pradelsta >90 dienų	Iš viso
1 stadija:										
<i>Bendroji vertė</i>	1 361 971	50 448	449	3 774	1 416 642	1 258 537	24 002	14	29	1 282 582
<i>Vertės sumažėjimas</i>	(8 210)	(1 012)	(1)	(4)	(9 227)	(6 517)	(1 056)	-	(1)	(7 574)
Grynoji vertė	1 353 761	49 436	448	3 770	1 407 415	1 252 020	22 946	14	28	1 275 008
2 stadija:										
<i>Bendroji vertė</i>	252 852	4 296	8 181	16	265 345	241 246	5 117	5 482	5	251 850
<i>Vertės sumažėjimas</i>	(4 636)	(26)	(1 510)	-	(6 172)	(5 130)	(248)	(1 610)	(1)	(6 989)
Grynoji vertė	248 216	4 270	6 671	16	259 173	236 116	4 869	3 872	4	244 861
3 stadija:										
<i>Bendroji vertė</i>	42 815	12 913	4 597	26 553	86 878	61 559	6 658	3 160	42 637	114 014
<i>Vertės sumažėjimas</i>	(4 167)	(1 152)	(1 386)	(13 364)	(20 069)	(6 249)	(1 107)	(1 018)	(19 846)	(28 220)
Grynoji vertė	38 648	11 761	3 211	13 189	66 809	55 310	5 551	2 142	22 791	85 794
Iš viso:										
<i>Bendroji vertė</i>	1 657 638	67 657	13 227	30 343	1 768 865	1 561 342	35 777	8 656	42 671	1 648 446
<i>Vertės sumažėjimas</i>	(17 013)	(2 190)	(2 897)	(13 368)	(35 468)	(17 896)	(2 411)	(2 628)	(19 848)	(42 783)
Grynoji vertė	1 640 625	65 467	10 330	16 975	1 733 397	1 543 446	33 366	6 028	22 823	1 605 663

	2021-06-30					2020-12-31				
	Nepradelsta	Pradelsta <= 30 dienų	Pradelsta 31-90 dienų	Pradelsta >90 dienų	Iš viso	Nepradelsta	Pradelsta <= 30 dienų	Pradelsta 31-90 dienų	Pradelsta >90 dienų	Iš viso
1 stadija:										
<i>Bendroji vertė</i>	1 250 270	37 803	449	3 774	1 292 296	1 256 789	11 159	14	10	1 267 972
<i>Vertės sumažėjimas</i>	(5 407)	(104)	(1)	(4)	(5 516)	(3 747)	(79)	-	-	(3 826)
Grynoji vertė	1 244 863	37 699	448	3 770	1 286 780	1 253 042	11 080	14	10	1 264 146
2 stadija:										
<i>Bendroji vertė</i>	360 797	4 296	4 497	16	369 606	241 247	5 117	1 206	-	247 570
<i>Vertės sumažėjimas</i>	(4 636)	(26)	(222)	-	(4 884)	(5 130)	(248)	(57)	-	(5 435)
Grynoji vertė	356 161	4 270	4 275	16	364 722	236 117	4 869	1 149	-	242 135
3 stadija:										
<i>Bendroji vertė</i>	41 939	12 035	3 338	25 688	83 000	65 546	5 835	1 732	41 529	114 642
<i>Vertės sumažėjimas</i>	(4 148)	(709)	(753)	(12 910)	(18 520)	(8 310)	(688)	(291)	(19 271)	(28 560)
Grynoji vertė	37 791	11 326	2 585	12 778	64 480	57 236	5 147	1 441	22 258	86 082
Iš viso:										
<i>Bendroji vertė</i>	1 653 006	54 134	8 284	29 478	1 744 902	1 563 582	22 111	2 952	41 539	1 630 184
<i>Vertės sumažėjimas</i>	(14 191)	(839)	(976)	(12 914)	(28 920)	(17 187)	(1 015)	(348)	(19 271)	(37 821)
Grynoji vertė	1 638 815	53 295	7 308	16 564	1 715 982	1 546 395	21 096	2 604	22 268	1 592 363

1 PASTABA

KLIENTAMS SUTEIKTOS PASKOLOS IR FINANSINĖS NUOMOS GAUTINOS SUMOS (TĘSINYS)

Paskolos stadijoms priskiriamos pagal žemiau pateiktus principus (individualaus paskolos vertinimo metu, dėl informacijos susijusios su konkrečiau sandorio aplinkybėmis, galima nukrypti nuo šių principų, jeigu toks įvertinimas tiksliau atspindės sandorio riziką):

1 stadijos paskolos - tai paskolos, kurioms nefiksuotas reikšmingas kredito rizikos padidėjimas.

2 stadijos paskolos - tai paskolos, kurioms užfiksuotas kredito rizikos padidėjimas. Pagrindinės priežastys, dėl kurių fiksuojamas kredito rizikos padidėjimas – skolininko finansinės būklės vertinimo pablogėjimas lyginant su pradine (šis kriterijus netaikomas žemo kredito rizikos lygio paskoloms, kai pagal vidinį vertinimą skolininko finansinė būklė įvertinama kaip labai gera ar gera, ar pagal išorinių kredito reitingų agentūrų vertinimus skolininko reitingas atitinka investicinį lygį) arba mokėjimų vėlavimai, viršijantys 30 dienų, taip pat kiti objektyvūs kriterijai rodantys kredito rizikos padidėjimą.

3 stadijos paskolos – tai paskolos, kurioms užfiksuotas įsipareigojimų nevykdymas. Pagrindinės priežastys, dėl kurių fiksuojamas įsipareigojimų nevykdymas apima mokėjimų vėlavimus, viršijančius 90 d., kliento bankrotą, sandorio nutraukimą arba išieškojimo pradžia, taip pat įsipareigojimų nevykdymas gali būti fiksuojamas ir dėl kitų objektyvių priežasčių.

Per 2021 m. I ketv. buvo patobulintos vidinio kredito reitingo vertinimo procedūros: įdiegta atnaujinta juridinių asmenų finansinės būklės vertinimo metodika. Pagrindinis pokytis metodikoje – išaugęs galimų kliento rizikos būklės įvertinimų skaičius: ankstesnėje metodikoje buvo 5 galimi įvertinimai, atnaujintoje metodikoje yra 11 galimų įvertinimų. Tai leidžia detaliau įvertinti skolininkus. Taip pat buvo nustatytos aiškios vidinių kredito įvertinimų ir kredito stadijų sąsajos – kredito pozicijos su 7-9 vidinio kredito reitingo įvertinimais priskiriamos 2-ai kredito stadijai, kredito pozicijos su 10-11 vidinio kredito reitingo įvertinimais priskiriamos 3-ai kredito stadijai.

2020 m. balandžio mėnesį Bankas prisijungė prie Lietuvos bankų asociacijos (LBA) paskelbtų moratoriumų, pagal kuriuos siūlomi pagrindinės sumos grąžinimo įmokų atidėjimo sprendimai privatiems ir verslo klientams. Moratoriumai baigėsi 2020 m. rugsėjo 30 d., tačiau atsižvelgiant į Covid-19 pandemijos vystymąsi Lietuvoje, 2021 m. sausio mėn. buvo atnaujinti iki 2021 m. kovo 31 d. Kadangi pagal moratoriumų sąlygas, klientui palūkanų norma nėra keičiama, reikšmingo rezultato iš sandorių modifikavimo neužfiksuota (per šešių mėnesių laikotarpį, pasibaigusį 2021 m. birželio 30 d. iš paskolų modifikavimų apskaityti 3 tūkst. Eur grynieji nuostoliai, jie įtraukti į pelno (nuostolių) ataskaitos eilutę "Kitos banko pajamos"). Atnaujintas moratoriumas nepasiekė reikšmingų apimčių – pagal atnaujintų moratoriumų sąlygas, buvo pratęsta paskolų ir išperkamosios nuomos gautinų sumų, kurių apskaitinė vertė sudarė 2 831 tūkst. Eur. Didžioji dalis pagal moratoriumus pratęstų paskolų yra grįžę prie įprasto mokėjimo grafiko – 2021 m. birželio 30 d. paskolų ir išperkamosios nuomos gautinų sumų, kurioms tebebuvo taikomi mokėjimų atidėjimai pagal LBA moratoriumus (įskaitant pratęsimą) ir paskolos dar negrįžusios prie įprasto mokėjimo grafiko, apskaitinė vertė sudarė 2 575 tūkst. Eur, dar 28 773 tūkst. Eur apskaitinės vertės paskolų ir išperkamosios nuomos gautinų sumų buvo taikomos LBA moratoriumų neatitinkančios mokėjimo atidėjimo sąlygos ir paskolos dar negrįžusios prie įprasto mokėjimo grafiko.

Finansinės nuomos (lizingo) gautinos sumos

Informacija apie finansinės nuomos (lizingo) gautinas sumas apibendrinta šiose lentelėse:

	2021-06-30		2020-12-31	
	Grupė	Bankas	Grupė	Bankas
<i>Verslo klientai</i>	154 932	154 004	133 358	132 448
<i>Privatūs klientai</i>	26 350	26 350	26 684	26 684
<i>Bendroji vertė</i>	181 282	180 354	160 042	159 132
<i>Atėmus: Vertės sumažėjimas</i>	(4 276)	(3 534)	(4 585)	(3 842)
<i>Grynoji vertė</i>	177 006	176 820	155 457	155 290

1 PASTABA

KLIENTAMS SUTEIKTOS PASKOLOS IR FINANSINĖS NUOMOS GAUTINOS SUMOS (TĘSINYS)

Finansinės nuomos gautinų sumų pasiskirstymas pagal stadijas ir pradelsimus:

	2021-06-30					2020-12-31					Grupė
	Nepradelsta	Pradelsta iki 30 dienų	Pradelsta 31-90 dienų	Pradelsta >90 dienų	Iš viso	Nepradelsta	Pradelsta iki 30 dienų	Pradelsta 31-90 dienų	Pradelsta >90 dienų	Iš viso	
1 stadija:											
<i>Bendroji vertė</i>	129 013	11 855	-	-	140 868	113 772	4 868	-	-	118 640	
<i>Vertės sumažėjimas</i>	(711)	(53)	-	-	(764)	(764)	(36)	-	-	(800)	
Grynoji vertė	128 302	11 802	-	-	140 104	113 008	4 832	-	-	117 840	
2 stadija:											
<i>Bendroji vertė</i>	30 420	1 030	601	16	32 067	29 376	1 415	597	-	31 388	
<i>Vertės sumažėjimas</i>	(1 067)	(47)	(20)	(1)	(1 135)	(833)	(63)	(35)	-	(931)	
Grynoji vertė	29 353	983	581	15	30 932	28 543	1 352	562	-	30 457	
3 stadija:											
<i>Bendroji vertė</i>	5 909	489	345	1 604	8 347	6 685	1 068	191	2 070	10 014	
<i>Vertės sumažėjimas</i>	(1 112)	(49)	(94)	(1 122)	(2 377)	(1 125)	(36)	(86)	(1 607)	(2 854)	
Grynoji vertė	4 797	440	251	482	5 970	5 560	1 032	105	463	7 160	
Iš viso:											
<i>Bendroji vertė</i>	165 342	13 374	946	1 620	181 282	149 833	7 351	788	2 070	160 042	
<i>Vertės sumažėjimas</i>	(2 890)	(149)	(114)	(1 123)	(4 276)	(2 722)	(135)	(121)	(1 607)	(4 585)	
Grynoji vertė	162 452	13 225	832	497	177 006	147 111	7 216	667	463	155 457	

	2021-06-30					2020-12-31					Bankas
	Nepradelsta	Pradelsta <= 30 dienų	Pradelsta 31-90 dienų	Pradelsta >90 dienų	Iš viso	Nepradelsta	Pradelsta <= 30 dienų	Pradelsta 31-90 dienų	Pradelsta >90 dienų	Iš viso	
1 stadija:											
<i>Bendroji vertė</i>	128 882	11 855	-	-	140 737	113 660	4 867	-	-	118 527	
<i>Vertės sumažėjimas</i>	(710)	(53)	-	-	(763)	(763)	(36)	-	-	(799)	
Grynoji vertė	128 172	11 802	-	-	139 974	112 897	4 831	-	-	117 728	
2 stadija:											
<i>Bendroji vertė</i>	30 420	1 030	601	16	32 067	29 376	1 415	597	-	31 388	
<i>Vertės sumažėjimas</i>	(1 067)	(47)	(20)	(1)	(1 135)	(833)	(63)	(35)	-	(931)	
Grynoji vertė	29 353	983	581	15	30 932	28 543	1 352	562	-	30 457	
3 stadija:											
<i>Bendroji vertė</i>	5 909	489	345	807	7 550	6 685	1 068	191	1 273	9 217	
<i>Vertės sumažėjimas</i>	(1 112)	(49)	(94)	(381)	(1 636)	(1 125)	(36)	(86)	(865)	(2 112)	
Grynoji vertė	4 797	440	251	426	5 914	5 560	1 032	105	408	7 105	
Iš viso:											
<i>Bendroji vertė</i>	165 211	13 374	946	823	180 354	149 721	7 350	788	1 273	159 132	
<i>Vertės sumažėjimas</i>	(2 889)	(149)	(114)	(382)	(3 534)	(2 721)	(135)	(121)	(865)	(3 842)	
Grynoji vertė	162 322	13 225	832	441	176 820	147 000	7 215	667	408	155 290	

2 PASTABA VERTYBINIAI POPIERIAI

Prekybos knygos vertybiniai popieriai

Prekybos knygos vertybinius popierius sudaro Banko prekybiniai vertybiniai popieriai ir kiti vertybiniai popieriai, kuriais dengiami patronuojamosios draudimo įmonės gyvybės draudimo, kai investavimo rizika tenka draudėjui, techniniai atidėjiniai. Visi šie vertybiniai popieriai yra vertinami tikrąja verte per pelną (nuostolius).

	2021-06-30		2020-12-31	
	Grupė	Bankas	Grupė	Bankas
Skolos vertybiniai popieriai:	22 544	17 373	14 540	8 844
Vyriausybės obligacijos	8 689	6 708	6 403	4 182
Įmonių obligacijos	13 855	10 665	8 137	4 662
Nuosavybės vertybiniai popieriai:	21 986	943	22 528	738
Iš viso:	44 530	18 316	37 068	9 582

	2021-06-30		2020-12-31	
	Grupė	Bankas	Grupė	Bankas
Prekybos knygos vertybiniai popieriai:				
Skolos vertybiniai popieriai	20 137	17 373	11 806	8 844
nuo AA- iki AAA	-	-	-	-
nuo A- iki A+	6 684	6 492	3 968	3 771
nuo BBB- iki BBB+	1 158	531	1 665	1 035
nuo BB- iki BB+	3 798	3 639	973	610
žemesnis už BB-	-	-	270	270
be reitingo	8 497	6 711	4 930	3 158
Nuosavybės vertybiniai popieriai	943	943	738	738
listinguojami	940	940	732	732
nelistinguojami	3	3	6	6
investicinių fondų vienetai	-	-	-	-
Iš viso prekybinių vertybinių popierių	21 080	18 316	12 544	9 582
Kiti prekybos knygos vertybiniai popieriai:				
Skolos vertybiniai popieriai	2 407	-	2 734	-
nuo AA- iki AAA	-	-	-	-
nuo A- iki A+	208	-	216	-
nuo BBB- iki BBB+	1 595	-	1 614	-
nuo BB- iki BB+	95	-	97	-
žemesnis už BB-	-	-	-	-
be reitingo	509	-	807	-
Nuosavybės vertybiniai popieriai	21 043	-	21 790	-
listinguojami	-	-	-	-
nelistinguojami	-	-	-	-
investicinių fondų vienetai	21 043	-	21 790	-
Iš viso kitų prekybos knygos vertybinių popierių	23 450	-	24 524	-
Iš viso:	44 530	18 316	37 068	9 582

2 PASTABA
VERTYBINIAI POPIERIAI (TĘSINYS)

Investiciniai vertybiniai popieriai

	2021-06-30		2020-12-31	
	Grupė	Bankas	Grupė	Bankas
<u>Vertybiniai popieriai, vertinami tikrąja verte:</u>				
Skolos vertybiniai popieriai, vertinami tikrąja verte per kitas bendrąsias pajamas:	50 046	50 046	30 429	30 429
Vyriausybių obligacijos	29 782	29 782	17 709	17 709
Įmonių obligacijos	20 264	20 264	12 720	12 720
Neprekybiniai nuosavybės vertybiniai popieriai, vertinami tikrąja verte per pelną (nuostolius):	4 619	4 619	3 913	3 786
Iš viso:	54 665	54 665	34 342	34 215
<u>Vertybiniai popieriai, vertinami amortizuota savikaina:</u>				
Skolos vertybiniai popieriai, vertinami amortizuota savikaina	680 986	668 303	709 454	697 136
Vyriausybių obligacijos	510 921	505 134	532 501	526 700
Įmonių obligacijos	170 065	163 169	176 953	170 436
Iš viso:	680 986	668 303	709 454	697 136

	2021-06-30		2020-12-31	
	Grupė	Bankas	Grupė	Bankas
<u>Vertybiniai popieriai, vertinami tikrąja verte:</u>				
Skolos vertybiniai popieriai	50 046	50 046	30 429	30 429
nuo AA- iki AAA	1 503	1 503	-	-
nuo A- iki A+	32 526	32 526	16 971	16 971
nuo BBB- iki BBB+	8 086	8 086	11 837	11 837
nuo BB- iki BB+	6 942	6 942	1 621	1 621
žemesnis už BB- be reitingo	-	-	-	-
989	989	-	-	
Nuosavybės vertybiniai popieriai	4 619	4 619	3 913	3 786
listinguojami	-	-	-	-
nelistinguojami	487	487	525	398
investicinių fondų vienetai	4 132	4 132	3 388	3 388
Iš viso:	54 665	54 665	34 342	34 215
<u>Vertybiniai popieriai, vertinami amortizuota savikaina:</u>				
Skolos vertybiniai popieriai	680 986	668 303	709 454	697 136
nuo AA- iki AAA	6 208	6 002	6 116	5 910
nuo A- iki A+	512 676	506 645	535 155	529 095
nuo BBB- iki BBB+	160 176	155 656	167 269	162 131
nuo BB- iki BB+	1 926	-	914	-
žemesnis už BB- be reitingo	-	-	-	-
-	-	-	-	-
Iš viso:	680 986	668 303	709 454	697 136

Investicinių skolos vertybinių popierių pasiskirstymas į kredito stadijas:

	2021-06-30		2020-12-31	
	Grupė	Bankas	Grupė	Bankas
1 stadija:				
Bendroji vertė	731 160	718 665	739 065	726 933
Vertės sumažėjimas	(329)	(316)	(316)	(306)
Grynoji vertė	730 831	718 349	738 749	726 627
2 stadija:				
Bendroji vertė	201	-	1 173	974
Vertės sumažėjimas	-	-	(39)	(36)
Grynoji vertė	201	-	1 134	938
3 stadija:				
Bendroji vertė	1 020	-	1 016	-
Vertės sumažėjimas	(1 020)	-	(1 016)	-
Grynoji vertė	-	-	-	-
Iš viso	731 032	718 349	739 883	727 565

Per šešių mėnesių laikotarpį, pasibaigusius 2021 m. birželio 30 d. ir 2020 m. birželio 30 d., nebuvo atlikta reikšmingų vertybinių popierių perklasifikavimų tarp VP portfelių.

2 PASTABA VERTYBINIAI POPIERIAI (TĘSINYS)

Investicijos į patrunuojamąsias įmones

Bankas 2021-06-30 ir 2020-12-31 turėjo šias tiesiogiai valdomas patrunuojamąsias įmones:

1. GD UAB „SB draudimas“ (gyvybės draudimo veikla),
2. UAB „SB lizingas“ (vartotojiško finansavimo veikla),
3. UAB „Šiaulių banko lizingas“ (finansinė nuoma (lizingas) ir nuoma),
4. UAB „SB turto fondas“ (nekilnojamojo turto valdymo veikla, pavadinimas pakeistas iš UAB „Šiaulių banko turto fondas“).

Bankas 2020-12-31 turėjo šias netiesiogiai valdomas patrunuojamąsias įmones:

5. UAB „Apželdinimas“ (nekilnojamojo turto valdymo veikla),
6. UAB „Sandworks“ (nekilnojamojo turto valdymo veikla).

Bankas 2021-06-30 netiesiogiai per UAB „Šiaulių banko investicijų valdymas“ valdė 100 proc. UAB „Sandworks“ akcijų. 2021-06-30 UAB „Šiaulių banko investicijų valdymas“ buvo tiesiogiai Banko kontroliuojama patrunuojamoji įmonė, bet dėl planuojamo likvidavimo buvo klasifikuojama kaip turtas, skirtas parduoti. Išsamesnė informacija pateikiama 3 pastaboje.

Taip pat Bankas 2021 m. birželio 30 d. ir 2020 m. gruodžio 31 d. turėjo dvi laikomas parduoti patrunuojamąsias įmones. Informacija apie šias įmones pateikta 3 pastaboje.

Banko investicijų į patrunuojamąsias įmones apskaitinę vertę sudarė:

	Nuosavybės dalis	2021-06-30	2020-12-31
GD UAB „SB draudimas“	100%	11 791	10 513
UAB „SB lizingas“	100%	11 336	13 274
UAB „Šiaulių banko lizingas“	100%	1 074	1 074
UAB „SB turto fondas“	100%	4 571	4 274
Iš viso:		28 772	29 135

Investicijos į Banko patrunojamąją įmonę GD UAB „SB draudimas“ (pavadinimas pakeistas iš GD UAB „Bonum Publicum“) vertės sumažėjimui nustatyti 2020 m. gruodžio 31 d. ir 2019 m. gruodžio 31 d. buvo naudotas įterptinės vertės (angl. Embedded Value) metodas. Šiomis datomis vertės sumažėjimo nenustatyta. Per pirmąjį 2021 m. pusmetį GD UAB „SB draudimas“ veiklos rezultatai atitinka prognozuotus, todėl vertės sumažėjimo požymių 2021 m. birželio 30 d. taip pat nenustatyta.

3 PASTABA REIŠMINGA INFORMACIJA APIE KITUS TURTO STRAIPSNIS

Kitas turtas

	2021-06-30		2020-12-31	
	Grupė	Bankas	Grupė	Bankas
Gautinos sumos	5 093	4 862	4 695	4 278
Atsargos	712	-	1 391	-
Ateinančio laikotarpio sąnaudos	1 564	1 540	748	736
Turtas pagal draudimo ir perdraudimo sutartis	1 461	-	1 315	-
Išankstiniai apmokėjimai	2 560	1 774	3 477	1 469
Už skolas perimtas turtas	326	248	509	431
Kitas turtas	6 583	6 592	2 661	2 627
Iš viso:	18 299	15 016	14 796	9 541

3 PASTABA
REIŠMINGA INFORMACIJA APIE KITUS TURTO STRAIPSNIUS (TĘSINYS)
Turtas, skirtas parduoti ir įsipareigojimai, susiję su turtu, skirtu parduoti

Turta, skirtą parduoti ir su juo susijusius įsipareigojimus sudaro:

	2021-06-30		2020-12-31	
	Grupė	Bankas	Grupė	Bankas
Turtas, susijęs su investicijomis į patrunuojamąsias įmones, skirtas parduoti	203	2 188	6 687	3 713
UAB „Šiaulių banko investicijų valdymas“	203	2 188	1 393	885
UAB „Minera“	-	-	5 294	2 828
Nekilnojamas turtas, skirtas parduoti	635	635	860	860
Iš viso turto, skirtu parduoti	838	2 823	7 547	4 573
Įsipareigojimai, susiję su patrunuojamomis įmonėmis, skirtomis parduoti	93	-	98	-
UAB „Šiaulių banko investicijų valdymas“	10	-	24	-
UAB „Minera“	-	-	74	-
UAB „Apželdinimas“	83	-	-	-

Vykdydamas strateginį planą, Bankas optimizuoja patrunuojamųjų įmonių struktūrą, todėl 2020 m. IV ketvirtį į skirtas parduoti patrunuojamąsias įmones įtraukė UAB „Minera“ (planuota parduoti akcijas) ir UAB „Šiaulių banko investicijų valdymas“ (planuojama likviduoti), o 2021 m. II ketvirtį - UAB „Apželdinimas“ (planuota parduoti akcijas; akcijos buvo parduotos 2021 m. liepos 9 d.). Visos patrunuojamosios įmonės, skirtos parduoti, yra valdomos 100 proc., visa pelno (nuostolių) iš nutraukiamos veiklos suma yra priskirtina Grupės akcininkams. Per šešių mėnesių laikotarpį, pasibaigusį 2021 m. birželio 30 d., buvo parduotos Banko turėtas UAB „Minera“ akcijų paketas. Šio pardavimo rezultatas įtrauktas į Grupės rezultatą iš nutrauktos veiklos (Banko ataskaitose pardavimo rezultatas nulinis).

Nutrauktos veiklos rezultatai 2021-06-30	UAB	UAB	UAB „Šiaulių banko	Iš viso
	„Minera“	„Apželdinimas“	investicijų valdymas“	
Einamųjų metų pelnas (nuostoliai)	6	(16)	(7)	(17)
Pelnas (nuostoliai) iš dukterinės įmonės pardavimo	(348)	-	-	(348)
Nutrauktos veiklos rezultatai:	(342)	(16)	(7)	(365)

4 PASTABA
KLIENTAMS MOKĖTINOS SUMOS

	2021-06-30		2020-12-31	
	Grupė	Bankas	Grupė	Bankas
Indėliai iki pareikalavimo:				
respublikinio valdymo institucijų	62 871	62 871	49 085	49 085
vietinio valdymo institucijų	116 737	116 737	72 992	72 992
valstybės ir savivaldybės įmonių	30 380	30 380	23 135	23 135
privatinių įmonių	649 520	656 656	636 651	638 224
ne pelno organizacijų	35 081	35 081	22 791	22 791
fizinių asmenų	701 210	701 210	643 878	643 878
dar nepriskirtos sumos klientams	24 109	24 130	11 887	11 908
Iš viso indėlių iki pareikalavimo:	1 619 908	1 627 065	1 460 419	1 462 013
Terminuoti indėliai:				
respublikinio valdymo institucijų	3 015	3 015	1 059	1 059
vietinio valdymo institucijų	4 071	4 071	761	761
valstybės ir savivaldybės įmonių	2 610	2 610	2 259	2 259
privatinių įmonių	50 427	50 427	46 309	46 309
ne pelno organizacijų	3 137	3 137	3 371	3 371
fizinių asmenų	801 686	801 686	833 249	833 249
Iš viso terminuotųjų indėlių:	864 946	864 946	887 008	887 008
Iš viso:	2 484 854	2 492 011	2 347 427	2 349 021

5 PASTABA**REIŠMINGA INFORMACIJA APIE KITUS ĮSIPAREIGOJIMŲ STRAIPSNIS****Įsiskolinimai kitiems bankams ir finansų institucijoms**

2021 m. birželio 30 d. įsiskolinimas pagal ECB Trečiosios serijos tikslinės ilgesnės trukmės refinansavimo operacijų (TITRO III) programą sudarė 150 mln. Eur. Įsiskolinimo terminas 2023 m. birželio 28 d., galimybė grąžinti anksčiau laiko prasideda nuo 2021 m. rugsėjo 29 d. Bankas ketina pasinaudoti galimybe grąžinti įsiskolinimą anksčiau laiko. TITRO III palūkanų norma laikotarpiui nuo 2020 m. birželio mėn. iki 2021 m. birželio mėn. yra -0,5 proc., bankams, pasiekusiems tikslines skolinimo apimtis, palūkanų norma gali siekti -1 proc. Bankas į savo faktinių palūkanų pripažinimą neįtraukia pagerintų palūkanų. TITRO III neigiamos palūkanos yra įtrauktos į pelno (nuostolių) ataskaitos eilutę „Palūkanų pajamos“. Už šiuos įsiskolinimus įkeisti vertybiniai popieriai, kurių apskaitinė vertė 157 189 tūkst. Eur.

Specialieji ir skolinimo fondai

Specialiuosius fondus sudaro privalomųjų socialinio ir sveikatos draudimų fondų lėšos. Specialieji fondai turi būti grąžinami juos padėjusioms institucijoms pastarųjų pirmu pareikalavimu. Specialiųjų ir skolinimo fondų padidėjimas nuo 5 749 tūkst. Eur metų pradžioje iki 10 268 tūkst. Eur (Grupė) ir 10 256 tūkst. Eur (Bankas) laikotarpio pabaigoje sietinas su įprastiniais šių fondų dinamikos pokyčiais.

**6 PASTABA
KAPITALAS**

2021 m. birželio 30 d. ir 2020 m. gruodžio 31 d. Banko įstatinis kapitalas buvo 174 210 616,27 Eur, jis padalintas į 600 726 263 paprastąsias vardines akcijas, kurių kiekvienos nominali vertė yra 0,29 euro.

2021 m. birželio 30 d. ir 2020 m. gruodžio 31 d. ERPB valdė 26,02 proc. Banko įstatinio kapitalo ir balsų.

2021 m. birželio 30 d. Bankas turėjo 13 283 akcininkus (2020 metų gruodžio 31 d.: 9 053).

Dividendai

2021 m. kovo mėn. 31 d. visuotiniame akcininkų susirinkime buvo priimtas sprendimas mokėti dividendus - po 0,0055 Eur vienai paprastajai vardinei 0,29 Eur nominalo akcijai (t. y. 1,9 proc. nuo akcijos nominaliosios vertės).

2020 m. kovo mėn. 31 d. visuotinis akcininkų susirinkimas nepatvirtino pateikto 2019 m. pelno paskirstymo projekto, todėl už 2019 metus dividendai nebuvo išmokėti ir visas 2019 metais Banko uždirbtas pelnas liko nepaskirstytas.

Rezervas savo akcijoms įsigyti

2019 m. kovo 28 d. visuotiniame akcininkų susirinkime buvo priimtas sprendimas iš nepaskirstyto pelno sudaryti rezervą savo akcijoms įsigyti. Rezervas galės būti naudojamas dviem tikslams – palaikyti Banko akcijų kainą ir įsigyti akcijų, kurios bus perduotos Grupės darbuotojams kaip kintamo atlygio dalis.

Per šešių mėnesių laikotarpį, pasibaigusį 2021 m. birželio 30 d., Bankas nevykdė savų akcijų įsigijimo sandorių.

Per šešių mėnesių laikotarpį, pasibaigusį 2020 m. birželio 30 d., Bankas įsigijo 780 tūkst. vnt. savų akcijų, už jas sumokėdamas 320 tūkst. Eur. Įsigytos akcijos buvo perduotos Banko ir Banko patronuojamųjų įmonių darbuotojams kaip atidėtoji kintamojo atlygio dalis už 2016 ir 2017 metus. 2021 m. birželio 30 d. ir 2020 m. birželio 30 d. Bankas neturėjo įsigytų savų akcijų.

6 PASTABA KAPITALAS (TĘSINYS)

Kita nuosavybė

Kitą nuosavybę sudaro suma, atitinkanti įsipareigojimus pateikti Banko akcijas Grupės darbuotojams kaip kintamo atlygio dalį.

Grupės atlygio politika numato du pagrindinius atlygio elementus – fiksuotą atlygį ir kintamą atlygį bei įvairias papildomas naudas. Darbuotojai, kurių profesinė veikla ir/ar sprendimai gali turėti reikšmingos įtakos Grupės prisiimamam rizikos lygiui, gauna atidėtą kintamą atlygį. Iki 2018 m. Grupės paskatų schema numatė atidėtus mokėjimus akcijomis ir pinigais, sudarančius ne mažiau kaip 40 proc. kintamo atlygio, kurie turėjo būti išmokami lygiomis dalimis per trijų metų laikotarpį. Nuo 2019 m. pagal Grupės paskatų schemą darbuotojai, kurių profesinė veikla ir/ar sprendimai gali turėti reikšmingos įtakos Grupės prisiimamam rizikos lygiui, gauna 50 proc. metinės ilgalaikės skatinimo programos išmokų pinigais ir 50 proc. Banko akcijų pasirinkimo sandoriais, kurių įvykdymo terminas yra 3 metai. Pasirinkimo sandorių skaičius priklauso nuo pasiektų rezultatų piniginės vertės, padalintos iš vidutinės penkių mėnesių iki atlygio paskyrimo Banko akcijų kainos Nasdaq Vilniaus biržoje. Vienas pasirinkimo sandoris konvertuojamas į vieną paprastąją akciją.

Grupė įvertino akcijų pasirinkimo sandorių tikrąją vertę naudodama Black-Scholes modelį, kuris atitiktų Trečiąjį lygį tikrosios vertės hierarchijoje. Modelio įvestiniai duomenys apima:

- Opcionui, suteiktam 2021 m. kovo 31 d.: suteikimo datą (2021 m. kovo 31 d.), pabaigos datą (2024 m. balandžio 12 d.), akcijų kainą suteikimo dieną 0,538 Eur, vykdymo kainą 0,498 Eur, tikėtiną banko akcijų kainos kintamumą 25%, nerizikingą palūkanų normą - 0.1%;
- Opcionui, suteiktam 2020 m. kovo 31 d.: suteikimo datą (2020 m. kovo 31 d.), pabaigos datą (2023 m. balandžio 15 d.), akcijų kainą suteikimo dieną 0,510 Eur, vykdymo kainą 0,449 Eur, tikėtiną banko akcijų kainos kintamumą 21%, nerizikingą palūkanų normą - 0.1%

Pasirinkimo sandorių vertė įtraukta į kitos nuosavybės eilutę finansinės padėties ataskaitoje. Kita nuosavybė susideda iš:

	2021-06-30		2020-12-31	
	Grupė	Bankas	Grupė	Bankas
<i>Pasirinkimo sandoriai</i>	3 408	2 967	2 233	1 959
<i>Akcijos, paskirstytinos darbuotojams</i>	126	107	126	107
<i>Iš viso</i>	3 534	3 074	2 359	2 066

Per laikotarpius, pasibaigusius 2021 m. birželio 30 d. ir 2020 m. gruodžio 31 d. nebuvo atsisakytų, įvykdytų ar pasibaigusių pasirinkimo sandorių.

Pagrindinis pelnas, tenkantis vienai akcijai

Pagrindinis pelnas, tenkantis vienai akcijai, apskaičiuojamas dalinant grynąjį laikotarpio pelną iš per laikotarpį išleistų paprastųjų akcijų skaičiaus svartinio vidurkio. 2021 m. birželio 30 d. ir 2020 m. gruodžio 31 d. Grupė neturėjo potencialių paprastųjų akcijų, todėl sumažintasis pelnas, tenkantis vienai akcijai yra lygus pagrindiniam pelnui, tenkančiam vienai akcijai.

Išleistų paprastųjų vardinių akcijų skaičius 2021 m. birželio 30 d. ir 2020 m. birželio 30 d. sudarė 600 726 tūkst. Svertinis išleistų paprastųjų vardinių akcijų skaičiaus vidurkis 2021 m. birželio 30 d. ir 2020 m. birželio 30 d. buvo 600 717 tūkst.

Grupė

	2021-06-30	2020-06-30
<i>Grynasis pelnas iš tęsiamos veiklos, tenkantis akcininkams</i>	28 251	20 884
<i>Grynasis pelnas iš nutraukiamos veiklos, tenkantis akcininkams</i>	(365)	-
<i>Grynasis pelnas, tenkantis akcininkams</i>	27 886	20 884
<i>Per laikotarpį išleistų paprastųjų akcijų skaičiaus svartinis vidurkis (tūkst. vnt.)</i>	600 717	600 717
<i>Pagrindinis pelnas, tenkantis vienai akcijai (eurais)</i>	0,05	0,03
<i>Pagrindinis pelnas, tenkantis vienai akcijai (eurais) iš tęsiamos veiklos</i>	0,05	0,03
<i>Pagrindinis pelnas, tenkantis vienai akcijai (eurais) iš nutraukiamos veiklos</i>	0,00	0,00

7 PASTABA GRYNOSIOS PALŪKANŲ PAJAMOS

	2021-01-01 - 2021-06-30		2020-01-01 - 2020-06-30	
	Grupė	Bankas	Grupė	Bankas
Palūkanų pajamos, pripažintos taikant faktinių palūkanų metodą (už finansinį turtą, vertinamą amortizuota savikaina ir tikrąja verte per kitas bendrąsias pajamas):	39 341	32 964	38 466	31 995
už paskolas kitiems bankams ir finansų institucijoms bei lėšas kredito įstaigose	527	1 848	362	1 856
už paskolas klientams	35 853	28 277	34 495	26 641
už skolos vertybinius popierius, vertinamus amortizuota savikaina	2 821	2 729	3 494	3 409
už skolos vertybinius popierius, vertinamus tikrąja verte per kitas bendrąsias pajamas	140	110	115	89
Kitos panašios pajamos:	4 024	3 954	3 817	3 750
už skolos vertybinius popierius, vertinamus tikrąja verte per pelną (nuostolius)	158	98	181	121
už finansinės nuomos gautinas sumas	3 537	3 527	3 600	3 593
Kitos palūkanų pajamos	329	329	36	36
Iš viso palūkanų pajamų	43 365	36 918	42 283	35 745
Palūkanų sąnaudos:				
už finansinius įsipareigojimus, vertinamus tikrąja verte per pelną (nuostolius)	-	-	-	-
už amortizuota savikaina vertinamus finansinius įsipareigojimus	(4 490)	(4 498)	(4 805)	(4 811)
už kitus įsipareigojimus	(882)	(878)	(39)	(36)
Iš viso palūkanų sąnaudų	(5 372)	(5 376)	(4 844)	(4 847)
Grynosios palūkanų pajamos	37 993	31 542	37 439	30 898

8 PASTABA GRYNOSIOS PASLAUGŲ IR KOMISINIŲ PAJAMOS

	2021-01-01 - 2021-06-30		2020-01-01 - 2020-06-30	
	Grupė	Bankas	Grupė	Bankas
Paslaugų ir komisinių pajamos:				
Trečiųjų šalių paskolų administravimas	2 275	2 275	2 252	2 252
Atsiskaitymai	2 610	2 613	2 433	2 439
Grynujų pinigų operacijos	2 243	2 243	2 344	2 344
Sąskaitų administravimas	2 086	2 086	2 048	2 048
Garantijos, akredityvai, dok.inkaso	478	478	386	386
Įmokų surinkimas	136	136	131	133
Paslaugos, susijusios su VP	1 585	1 642	901	971
Kitos paslaugų ir komisinių pajamos	386	587	493	591
Iš viso paslaugų ir komisinių pajamų	11 799	12 060	10 988	11 164
Paslaugų ir komisinių sąnaudos:				
Mokėjimo kortelių išlaidos	(1 952)	(1 952)	(1 837)	(1 808)
Kasos operacijos	(539)	(539)	(527)	(527)
Bankų korespondentų ir pinigų pervedimo sistemų mokesčiai	(306)	(206)	(284)	(203)
Finansinių duomenų pateikimo paslaugų mokesčiai	(98)	(98)	(89)	(89)
Paslaugos, susijusios su VP	(300)	(300)	(391)	(391)
Kitos paslaugų ir komisinių sąnaudos	(175)	(163)	(180)	(170)
Iš viso paslaugų ir komisinių sąnaudų	(3 370)	(3 258)	(3 308)	(3 188)
Grynosios paslaugų ir komisinių pajamos	8 429	8 802	7 680	7 976

9 PASTABA KITOS VEIKLOS SĄNAUDOS

	2021-01-01 - 2021-06-30		2020-01-01 - 2020-06-30	
	Grupė	Bankas	Grupė	Bankas
<i>Pastatų ir patalpų nuoma</i>	(138)	(138)	(116)	(94)
<i>Pastatų ir patalpų komunaliniai mokesčiai</i>	(419)	(378)	(374)	(338)
<i>Kitos pastatų ir patalpų išlaidos</i>	(433)	(432)	(431)	(430)
<i>Transporto išlaidos</i>	(143)	(110)	(160)	(125)
<i>Teisinės išlaidos</i>	(152)	(152)	(138)	(138)
<i>Personalo ir kvalifikacijos kėlimo išlaidos</i>	(123)	(103)	(112)	(93)
<i>Kompiuterių ir ryšių išlaidos</i>	(2 653)	(2 319)	(2 288)	(2 005)
<i>Rinkodaros ir paramos išlaidos</i>	(1 137)	(464)	(905)	(331)
<i>Išlaidos banką aptarnaujančioms įstaigoms</i>	(763)	(707)	(1 021)	(957)
<i>Mokesčiai, baudos</i>	(331)	(30)	(67)	145
<i>Išlaidos dėl skolų išieškojimo</i>	(154)	(57)	(191)	(58)
<i>Kitos išlaidos</i>	(504)	(316)	(601)	(390)
<i>Iš viso</i>	(6 950)	(5 206)	(6 404)	(4 814)

10 PASTABA VERTĖS SUMAŽĖJIMAS

	2021-01-01 - 2021-06-30		2020-01-01 - 2020-06-30	
	Grupė	Bankas	Grupė	Bankas
<i>Paskolų vertės sumažėjimo (sąnaudos) / sąnaudų atstatymas</i>	(2 554)	(2)	(7 796)	(5 833)
<i>Atgautos anksčiau nurašytos paskolos</i>	447	147	775	173
<i>Finansinės nuomos (lizingo) vertės sumažėjimo (sąnaudos) / sąnaudų atstatymas</i>	307	306	(1 659)	(1 659)
<i>Atgautos anksčiau nurašytos finansinės nuomos gautinos sumos</i>	-	-	144	-
<i>Skolos vertybinių popierių vertės sumažėjimo sąnaudų atstatymas / (sąnaudos)</i>	26	26	(54)	(23)
<i>Lėšų bankuose vertės sumažėjimo (sąnaudos)</i>	(2)	(2)	(9)	(9)
<i>Kito finansinio turto vertės sumažėjimo sąnaudų atstatymas / (sąnaudos)</i>	(50)	(11)	213	209
<i>Investicijų į patrunuojamąsias įmones vertės sumažėjimo (sąnaudos)</i>	-	-	-	-
<i>Nefinansinio turto vertės sumažėjimo (sąnaudos) / sąnaudų atstatymas</i>	820	(2)	31	31
<i>Atgautos anksčiau nurašytos nefinansinio turto sumos</i>	-	-	-	-
<i>Atidėjiniai kitiems įsipareigojimams</i>	65	-	73	-
<i>Iš viso</i>	(941)	462	(8 282)	(7 111)

10 PASTABA
VERTĖS SUMAŽĖJIMAS (TĘSINYS)

	2021-01-01 - 2021-06-30		2020-01-01 - 2020-06-30	
	Grupė	Bankas	Grupė	Bankas
<u>Paskolų vertės sumažėjimas</u>				
Atidėjinių likutis sausio 1 d.	42 783	37 821	38 509	32 065
Atidėjinių paskolų vertės sumažėjimui pasikeitimas	2 554	2	7 796	5 833
Per laikotarpį nurašytos paskolos	(9 870)	(8 904)	(4 845)	(3 532)
Kiti veiksniai (perklasifikavimas, valiutų kursų pasikeitimas ir kt.)	1	1	-	-
Atidėjinių likutis birželio 30 d.	35 468	28 920	41 460	34 366
<u>Finansinės nuomos gautinų sumų vertės sumažėjimas</u>				
Atidėjinių likutis sausio 1 d.	4 585	3 842	3 961	3 187
Atidėjinių finansinės nuomos gautinų sumų vertės sumažėjimui pasikeitimas	(307)	(306)	1 659	1 659
Per laikotarpį nurašytos finansinės nuomos gautinos sumos	-	-	-	-
Kiti veiksniai (perklasifikavimas, valiutų kursų pasikeitimas ir kt.)	(2)	(2)	-	-
Atidėjinių likutis birželio 30 d.	4 276	3 534	5 620	4 846
<u>Skolos vertybinių popierių vertės sumažėjimas</u>				
Atidėjinių likutis sausio 1 d.	1 372	342	1 317	290
Atidėjinių skolos vertybinių popierių vertės sumažėjimui pasikeitimas	(26)	(26)	54	23
Per laikotarpį nurašyti skolos vertybiniai popieriai	-	-	-	-
Kiti veiksniai (perklasifikavimas, valiutų kursų pasikeitimas ir kt.)	3	-	2	-
Atidėjinių likutis birželio 30 d.	1 349	316	1 373	313
<u>Lėšų bankuose vertės sumažėjimas</u>				
Atidėjinių likutis sausio 1 d.	42	42	23	23
Atidėjinių lėšų bankuose vertės sumažėjimui pasikeitimas	2	2	9	9
Per laikotarpį nurašytos lėšų bankuose sumos	-	-	-	-
Kiti veiksniai (perklasifikavimas, valiutų kursų pasikeitimas ir kt.)	-	-	-	-
Atidėjinių likutis birželio 30 d.	44	44	32	32
<u>Kito finansinio turto vertės sumažėjimas</u>				
Atidėjinių likutis sausio 1 d.	161	153	517	505
Atidėjinių kito finansinio turto vertės sumažėjimui pasikeitimas	50	11	(213)	(209)
Per laikotarpį nurašytos kito finansinio turto sumos	(12)	(12)	(9)	(9)
Kiti veiksniai (perklasifikavimas, valiutų kursų pasikeitimas ir kt.)	-	-	(2)	-
Atidėjinių likutis birželio 30 d.	199	152	293	287

Pasikeitus aplinkos faktoriams, buvo pakeistos prielaidos ir įvertinimai, naudoti nustatant nemokumo tikimybių dydžius. Nemokumo tikimybių (PD) dydžiams nustatyti naudoti scenarijai rėmėsi institucijų skelbiamais ekonomikos pokyčių scenarijais, taip pat Grupės vadovybės vertinimo pagrindu nustatytais šių scenarijų pasireiškimo tikimybėmis.

Scenarijų tikimybės ir svertinis vidutinis BVP augimas:

	2021		2022		2023		2024		2025	
	BVP	Tikimybė	BVP	Tikimybė	BVP	Tikimybė	BVP	Tikimybė	BVP	Tikimybė
2021 m. birželio 30 d.										
Bazinis scenarijus	5,10%	50%	4,10%	50%	3,10%	50%	2,40%	50%	2,40%	50%
Pesimistinis scenarijus	3,50%	45%	3,50%	45%	1,10%	45%	1,10%	45%	1,10%	45%
Optimistinis scenarijus	6,00%	5%	6,00%	5%	3,80%	5%	3,80%	5%	3,80%	5%
Svertinis vidutinis BVP augimas	4,4%		3,9%		2,2%		2,2%		2,2%	
2020 m. gruodžio 31 d.										
Bazinis scenarijus	-4,00 %	21 %	-4,00 %	19 %	-4,00 %	20 %	-4,00 %	21 %	-4,00 %	22 %
Pesimistinis scenarijus	-6,60 %	10 %	-6,60 %	5 %	-6,60 %	5 %	-6,60 %	5 %	-6,60 %	5 %
Optimistinis scenarijus	5,88 %	66 %	5,88 %	75 %	5,88 %	74 %	5,88 %	73 %	5,88 %	72 %
Stresinis scenarijus	-15,30 %	3 %	-15,30 %	1 %	-15,30 %	1 %	-15,30 %	1 %	-15,30 %	1 %
Svertinis vidutinis BVP augimas	1,9%		3,2%		3,1%		3,0%		2,9%	

Išieškojimų koeficientų dydžiai, naudoti nuostoliams nemokumo atveju (LGD) įvertinti, taip pat buvo peržiūrėti atsižvelgiant į naujausius užstatų pardavimų rezultatus. Grupės vertės sumažėjimo sąnaudų dėl apskaitinių įvertinimų pasikeitimų įtakos sudarė: už šešių mėnesių laikotarpį, pasibaigusį 2021 m. birželio 30 d. 1 190 tūkst. Eur vertės sumažėjimo sąnaudų (visa įtaka dėl skaičiavimo parametru perskaičiavimo), už šešių mėnesių laikotarpį, pasibaigusį 2020 m. birželio 30 d. 6 409 tūkst. Eur vertės sumažėjimo sąnaudų (dėl skaičiavimo parametru perskaičiavimo įtakos 4 582 tūkst. Eur vertės sumažėjimo sąnaudų, dar 1 827 tūkst. Eur vertės sumažėjimo sąnaudų buvo patirta dėl sandorių, kuriems pripažintas reikšmingas kredito rizikos padidėjimas grupiniu būdu įvertinus Covid-19 įtaką sektoriui).

11 PASTABA

REIŠMINGA INFORMACIJA APIE KITUS PELNO (NUOSTOLIŲ) ATASKAITOS STRAIPSNIS

Grynasis pelnas iš prekybinės veiklos

	2021-01-01 - 2021-06-30		2020-01-01 - 2020-06-30	
	Grupė	Bankas	Grupė	Bankas
<i>Grynasis pelnas (nuostoliai) iš operacijų vertybiniais popieriais</i>	2 842	1 107	(32)	1 811
<i>Grynasis pelnas iš operacijų užsienio valiuta ir susijusiomis išvestinėmis finansinėmis priemonėmis</i>	(728)	(747)	3 306	3 278
<i>Grynasis pelnas (nuostoliai) iš kitų išvestinių finansinių priemonių</i>	4 063	4 063	20	20
Iš viso	6 177	4 423	3 294	5 109

I prekybinės veiklos rezultatą įtrauktas draudimo bendrovės turto (kai investavimo rizika tenka draudėjui) investavimo rezultatas (žr. žemiau) – už šešių mėnesių laikotarpį, pasibaigusį 2021 m. birželio 30 d. – 1 888 tūkst. Eur grynas pelnas, už šešių mėnesių laikotarpį, pasibaigusį 2020 m. birželio 30 d. – 1 948 tūkst. Eur gryniesi nuostoliai.

Išlaidos, susijusios su draudimo veikla

	2021-01-01 - 2021-06-30		2020-01-01 - 2020-06-30	
	Grupė	Bankas	Grupė	Bankas
<i>Draudimo veiklos techninių atidėjinių pokyčio dalis, atspindinti turto (kai investavimo rizika tenka draudėjui) investavimo rezultatą*</i>	(1 918)	-	1 921	-
<i>Likusių draudimo veiklos techninių atidėjinių pokyčiai ir kitos draudimo veiklos išlaidos</i>	(1 712)	-	(2 617)	-
Viso išlaidų, susijusių su draudimo veikla	(3 630)	-	(696)	-

*Draudimo bendrovės turto (kai investavimo rizika tenka draudėjui) investavimo rezultato, apskaityto kituose pelno (nuostolių) ataskaitos straipsniuose, detalizacija:

	2021-01-01 - 2021-06-30		2020-01-01 - 2020-06-30	
	Grupė	Bankas	Grupė	Bankas
<i>Palūkanų ir kitos panašios pajamos</i>	30	-	27	-
<i>Grynasis pelnas (nuostoliai) iš operacijų vertybiniais popieriais</i>	1 869	-	(1 976)	-
<i>Grynasis pelnas (nuostoliai) iš operacijų užsienio valiuta</i>	19	-	28	-
Viso	1 918	-	(1 921)	-

12 PASTABA

SANDORIAI SU SUSIJUSIOMIS ŠALIMIS

Banko susijusiomis šalimis yra laikomos:

- Banko stebėtojų tarybos ir valdybos nariai (jie taip pat yra pagrindiniai Grupės valdymo sprendimus priimančios asmenys), artimi jų šeimos nariai bei įmonės, kurios yra kontroliuojamos, bendrai kontroliuojamos minėtų susijusių šalių;
- Banko patronuojamosios įmonės;
- Banko akcininkai, turintys daugiau kaip 20 proc. Banko akcijų arba sudarantys bendrai veikiančių akcininkų grupę, kuri turi daugiau kaip 20% balsavimo teisių, todėl vertinami kaip turintys reikšmingą įtaką Grupei.

Per 2021 ir 2020 metus vykdant įprastinę veiklą buvo sudarytas tam tikras skaičius sandorių su susijusiomis šalimis. Šie sandoriai apima atsiskaitymus, paskolas, skolos vertybinius popierius, indėlius ir operacijas užsienio valiuta. Pagal vietinių teisės aktų reikalavimus, apie sudarytus reikšmingus sandorius su susijusiais asmenimis informacija skelbiama Banko interneto puslapyje (www.sb.lt) > Apie banką > Informacija > Pranešimai apie sandorius su susijusiais asmenimis).

12 PASTABA SANDORIAI SU SUSIJUSIOMIS ŠALIMIS (TĘSINYS)

Banko susijusioms šalims, išskyrus patronuojamąsias įmones, išduotų paskolų ir iš jų priimtų indėlių likučiai pateikti toliau:

	2021-06-30		2020-12-31	
	Indėlių likučiai	Paskolų likučiai (įskaitant nebalansą)	Indėlių likučiai	Paskolų likučiai (įskaitant nebalansą)
<i>Tarybos, Valdybos nariai</i>	2 036	121	1 606	88
<i>Kitos susijusios šalys (išskyrus Banko patronuojamąsias įmones)</i>	3 897	16 971	4 306	18 166
Iš viso:	5 933	17 092	5 912	18 254

2021 m. birželio 30 d. Banko individualių vertės sumažėjimo atidėjinių likučiai, susiję su paskolomis susijusioms šalims, išskyrus patronuojamąsias įmones, sudarė 91 tūkst. Eur (2020 m. gruodžio 31 d. – 51 tūkst. Eur).

Banko vadovų darbo užmokesčio sąnaudos:

Banko atlygio politika nustato, kad valdymo organų nariams yra mokamas fiksuotas ir kintamas metinis atlygis. Kintamo atlygio fondas formuojamas priklausomai nuo Banko veiklos rezultatų, atsižvelgiant į esamas ir būsimas rizikas. Per šešis mėnesius, pasibaigusius 2021 m. birželio 30 d., fiksuoto ir kintamo atlygio suma (išmokų pinigais ir Banko akcijomis suma) Banko valdybos nariams sudarė 1 426 tūkst. Eur (2020 m. birželio 30 d.: 1 444 tūkst. Eur).

Sandoriai su patronuojamomis įmonėmis:

Toliau pateikti Banko sandorių su patronuojamosiomis įmonėmis balanso likučiai:

	2021-06-30		2020-12-31	
	Indėlių likučiai	Paskolų likučiai (įskaitant nebalansą)	Indėlių likučiai	Paskolų likučiai (įskaitant nebalansą)
<i>Ne finansinės institucijos</i>	7 970	-	2 575	5 767
<i>Finansinės institucijos</i>	6 801	126 224	2 466	129 132
	14 771	126 224	5 041	134 899

Banko sandorių su patronuojamosiomis įmonėmis balanso likučiai:

	2021-06-30	2020-12-31
Turtas		
<i>Paskolos</i>	107 752	107 468
<i>Kitas turtas</i>	-	93
<i>Banko investicija į patronuojamąsias įmones</i>	28 772	29 135
<i>Banko investicija į patronuojamąsias įmones, laikomas parduoti</i>	2 188	3 713
Įsipareigojimai ir akcininkų nuosavybė		
<i>Indėliai</i>	14 771	5 041
<i>Kiti įsipareigojimai</i>	-	-

Pajamos ir išlaidos iš Banko sandorių su patronuojamosiomis įmonėmis:

	2021-01-01 – 2021-06-30	2020-01-01 – 2020-06-30
Pajamos		
<i>Palūkanos</i>	1 357	1 642
<i>Komisinių pajamos</i>	37	260
<i>Pajamos iš operacijų užsienio valiuta</i>	5	5
<i>Investicijų į patronuojamąsias įmones, apskaitomų taikant nuosavybės metodą, pelno arba nuostolių dalis</i>	5 940	3 258
<i>Kitos pajamos</i>	-	54
Sąnaudos		
<i>Palūkanos</i>	(9)	(9)
<i>Veiklos sąnaudos</i>	-	(9)
<i>Paskolų (vertės sumažėjimas) / vertės sumažėjimo atstatymas</i>	1 998	(150)
<i>Investicijų į patronuojamąsias įmones (vertės sumažėjimas) / vertės sumažėjimo atstatymas</i>	-	-

2021 m. birželio 30 d. Banko individualių vertės sumažėjimo atidėjinių likučiai, susiję su paskolomis patronuojamosioms įmonėms, sudarė 674 tūkst. Eur (2020 m. gruodžio 31 d. – 2 672 tūkst. Eur).

13 PASTABA LIKVIDUMO IR OPERACINĖ RIZIKOS

Likvidumo rizika

Likvidumo rizika - tai rizika, kad Bankas ir Grupė nesugebės laiku įvykdyti finansinių įsipareigojimų arba nesugebės gauti finansinių išteklių per trumpą laikotarpį, paimdamas paskolą ar parduodamas turtą.

Likvidumo rizikos valdymo procesas

Likvidumo rizikos valdymas priklauso nuo Banko ir Grupės sugebėjimo padengti finansinių išteklių trūkumą skolinantis iš rinkos bei nuo pačios rinkos likvidumo. Likvidumo rizikos valdymą reglamentuoja Likvidumo rizikos valdymo tvarka, kurią patvirtino Banko valdyba. Šioje tvarkoje išskirtas trumpalaikio ir ilgalaikio likvidumo rizikos valdymas. Einamojo likvidumo valdymas grindžiamas įeinančių ir išėinančių pinigų srautų kontrole. Ilgalaikis likvidumas valdomas limitų sistema.

Covid-19 epideminės situacijos metu nėra pastebėta Banko likvidumo padėties blogėjimo.

Toliau esančiose lentelėse pateiktas turtas ir įsipareigojimai pagal jų likusius sutartyse numatytus terminus. Tačiau kai kurių turto ir įsipareigojimų rūšių tikrieji terminai gali būti ilgesni, nes, pavyzdžiui, dalis paskolų ir indėlių pratęsimi ir dėl šios priežasties nutolsta trumpalaikių paskolų bei indėlių iki pareikalavimo realieji sugražinimo terminai.

Grupės turto ir nuosavybės struktūra pagal terminus 2021 m. birželio 30 d.:

	Kiekvienu pareikalavimu	Iki 1 mėn.	1-3 mėn.	3-6 mėn.	6-12 mėn.	1-3 metai	Virš 3 metų	Nenustatyti terminai	Iš viso
<i>Iš viso turto</i>	478 995	52 252	112 974	125 494	262 035	1 096 521	1 016 206	70 910	3 215 387
<i>Iš viso įsipareigojimų ir akcininkų nuosavybės</i>	1 709 870	77 854	263 303	183 991	308 181	176 542	115 300	380 346	3 215 387
<i>Grynoji likvidumo spraga</i>	(1 230 875)	(25 602)	(150 329)	(58 497)	(46 146)	919 979	900 906	(309 436)	-

Grupės turto ir nuosavybės struktūra pagal terminus 2020 m. gruodžio 31 d.:

	Kiekvienu pareikalavimu	Iki 1 mėn.	1-3 mėn.	3-6 mėn.	6-12 mėn.	1-3 metai	Virš 3 metų	Nenustatyti terminai	Iš viso
<i>Iš viso turto</i>	434 913	56 306	72 912	115 651	243 296	1 003 560	1 016 339	85 868	3 028 845
<i>Iš viso įsipareigojimų ir akcininkų nuosavybės</i>	1 525 924	96 438	126 636	158 671	290 531	356 600	118 979	355 066	3 028 845
<i>Grynoji likvidumo spraga</i>	(1 091 011)	(40 132)	(53 724)	(43 020)	(47 235)	646 960	897 360	(269 198)	-

Banko turto ir nuosavybės struktūra pagal terminus 2021 m. birželio 30 d.:

	Kiekvienu pareikalavimu	Iki 1 mėn.	1-3 mėn.	3-6 mėn.	6-12 mėn.	1-3 metai	Virš 3 metų	Nenustatyti terminai	Iš viso
<i>Iš viso turto</i>	477 924	48 247	105 575	111 191	341 520	1 049 708	981 269	64 321	3 179 755
<i>Iš viso įsipareigojimų ir akcininkų nuosavybės</i>	1 724 514	67 654	262 998	183 360	307 168	174 128	78 983	380 950	3 179 755
<i>Grynoji likvidumo spraga</i>	(1 246 590)	(19 407)	(157 423)	(72 169)	34 352	875 580	902 286	(316 629)	-

13 PASTABA LIKVIDUMO IR OPERACINĖ RIZIKOS (TĘSINYS)

Banko turto ir nuosavybės struktūra pagal terminus 2020 m. gruodžio 31 d.:

	Kiekvienu poreikavimu	Iki 1 mėn.	1-3 mėn.	3-6 mėn.	6-12 mėn.	1-3 metai	Virš 3 metų	Nenustatyti terminai	Iš viso
<i>Iš viso turto</i>	433 978	49 423	159 971	102 766	218 464	961 141	984 594	77 332	2 987 669
<i>Iš viso įsipareigojimų ir akcininkų nuosavybės</i>	1 528 408	89 581	126 300	158 476	289 318	353 245	86 777	355 564	2 987 669
<i>Grynoji likvidumo spraga</i>	(1 094 430)	(40 158)	33 671	(55 710)	(70 854)	607 896	897 817	(278 232)	-

Operacinė rizika

Operacinė rizika – tai rizika patirti nuostolių dėl netinkamų arba neįgyvendintų vidaus kontrolės procesų, darbuotojų klaidų ir (ar) neteisėtų veiksmų bei informacinių sistemų veiklos sutrikimų arba dėl išorės įvykių įtakos. Operacinė rizika, skirtingai nuo kitų rizikos rūšių (kredito, rinkos, likvidumo), nėra prisiimama tikslingai, tikintis gauti naudos, ji atsiranda savaime vykdant Banko ir Grupės veiklą.

Covid-19 epideminė situacija reikšmingai paveikė Banko ir Grupės veiklos organizavimą ir aktyvavo kai kuriuos tęstinumo valdymo procesus. Didelis dėmesys buvo skirtas paslaugų teikimo tęstinumo užtikrinimui, rizikos faktoriams, susijusiems su veiklos organizavimu karantino metu suvaldyti. Dėl karantino apribojimų buvo perorganizuotas paslaugų teikimas fizinėse klientų aptarnavimo vietose, dalis skyrių laikinai uždaryti, klientai skatinami kai įmanoma rinktis elektroninius aptarnavimo kanalus. Daliai darbuotojų organizuotos galimybės dirbti iš namų, rūpintis darbuotojų, kuriems reikėjo dirbti iš ofiso, saugumo užtikrinimu. Šiuo metu didesnė dalis uždarytų tinklo padalinių atnaujino veiklą.

2021 metais reikšmingas dėmesys bus skiriamas Banko ir Grupės Reputacijos rizikos, Veiklos tęstinumo ir Užsakomųjų paslaugų valdymui. Siekiant užtikrinti veiksmingą ir efektyvų Banko ir Grupės Reputacijos rizikos valdymą, 2020 m. pabaigoje patvirtinta Reputacijos rizikos valdymo tvarka. Šiuo metu vyksta Banko veiklos tęstinumą reglamentuojančių dokumentų atnaujinimas, pagal patvirtintą planą vyksta pasiruošimas Veiklos tęstinumo plano sudedamųjų dalių testavimui. Banko valdybai patvirtinus Užsakomųjų paslaugų pirkimų tvarką, inicijuotas Svarbių užsakomųjų paslaugų sutarčių persirašymas su Tiekėjais.

Siekiant tinkamai įgyvendinti rizikos valdymo priemones susijusias su klimato ir aplinkos rizika, planuojama Banko Ekstremalių situacijų valdymo plano bei Operacinės ir Reputacijos riziką valdymą reglamentuojančios dokumentacijos peržiūra.

14 PASTABA FINANSINIS TURTAS IR ĮSIPAREIGOJIMAI, VERTINAMI TIKRĄJA VERTE

Tikrųjų verčių nustatymo hierarchija priklauso nuo įvestinių duomenų nustatymo tipo:

- Pirmasis lygis – identiško Grupės turimam turto ir įsipareigojimų kotiruojamos kainos (nekoreguotos) stebimos aktyvioje rinkoje ar viešos kainos kotiruotės;
- Antrasis lygis – įvestiniai duomenys, kurie nėra kotiruojamos kainos, įtrauktos į pirmojo lygio vertinimą. Šie duomenys arba yra tiesiogiai stebimi rinkoje, arba netiesiogiai (t. y. išvestiniai duomenys);
- Trečiasis lygis – įvestiniai duomenys nėra paremti tiesiogiai rinkoje stebima informacija.

Grupės tikrosios vertės nustatymo procesas, lyginant su aprašytu 2020 m. finansinėje atskaitomybėje, per šešių mėnesių laikotarpį, pasibaigusį 2021 m. birželio 30 d., reikšmingai nesikeitė, finansinio turto ir įsipareigojimų tikrosios vertės nustatymui naudojami 2020 m. finansinėje atskaitomybėje aprašyti metodai ir modeliai, kuriems taikytos analogiškos aprašytoms prielaidos.

Pagrindiniai modeliai, naudojami vertinant Trečiuoju lygiu vertinamas finansines priemones:

Nekotiruojami skolos vertybiniai popieriai. Grupė dažniausiai naudoja diskontuotų vertybinio popieriaus pinigų srautų vertinimą, kurį atlieka Grupės darbuotojai. Nektiruojamų skolos vertybinių popierių tikrosios vertės nustatymo principai aprašyti Vertybinių popierių apskaitos instrukcijoje. Reikšmingi nestebimi įvesties duomenys apima diskonto normas (nuo 5,6 proc. iki 7,1 proc.) ir prognozuojamų pinigų srautų tikimybes. Prognozuojamų pinigų srautų tikimybės yra vertinamos atskirai kiekvienai finansinei priemonei.

Nelistinguojami nuosavybės vertybiniai popieriai. Grupė dažniausiai naudoja šias tikrosios vertės nustatymo priemones: išorinių nepriklausomų atestuotų vertintojų atliekami vertinimai bei Grupės darbuotojų atliekami diskontuotų finansinės priemonės piniginių srautų įvertinimai. Nelistinguojamų nuosavybės vertybinių popierių tikrosios vertės nustatymo principai aprašyti Vertybinių popierių apskaitos instrukcijoje. Reikšmingi nestebimi įvesties duomenys apima diskonto normas (nuo 5,6 proc. iki 7,1 proc.) ir prognozuojamų pinigų srautų tikimybes. Prognozuojamų pinigų srautų tikimybės yra vertinamos atskirai kiekvienai finansinei priemonei.

14 PASTABA

FINANSINIS TURTAS IR ĮSIPAREIGOJIMAI, VERTINAMI TIKRAJA VERTE (TĘSINYS)

Finansinio turto ir finansinių įsipareigojimų vertinimas remiantis tikrosios vertės hierarchija

	2021-06-30		2020-12-31	
	Grupė	Bankas	Grupė	Bankas
PIRMASIS LYGIS				
Prekybos knygos vertybiniai popieriai	38 809	13 229	33 459	7 327
Investiciniai vertybiniai popieriai, vertinami tikraja verte	43 407	43 407	30 888	30 888
Iš viso I vertinimo lygio finansinio turto	82 216	56 636	64 347	38 215
ANTRASIS LYGIS				
Išvestinės finansinės priemonės - turtas	1 640	1 640	445	445
Išvestinės finansinės priemonės - įsipareigojimai	(194)	(194)	(3 840)	(3 840)
TREČIASIS LYGIS				
Prekybos knygos vertybiniai popieriai	5 721	5 087	3 609	2 255
Investiciniai vertybiniai popieriai, vertinami tikraja verte	11 258	11 258	3 454	3 327
Iš viso III vertinimo lygio finansinio turto	16 979	16 345	7 063	5 582

2021 m. ir 2020 m. tarp hierarchijos lygių perkėlimų nebuvo.

III vertinimo lygio instrumentų tikrosios vertės pokyčių analizė:

Grupė	Prekybos knygos vertybiniai popieriai		Investiciniai vertybiniai popieriai, vertinami tikraja verte	
	2021-01-01 - 2021-06-30	2020-01-01 - 2020-06-30	2021-01-01 - 2021-06-30	2020-01-01 - 2020-06-30
Likutis gruodžio 31 d.	3 609	1 519	3 454	1 136
Apskaitos principų pasikeitimo įtaka	-	-	-	-
Likutis sausio 1 d.	3 609	1 519	3 454	1 136
Įsigijimai	5 076	2 682	7 793	-
Pardavimai / išpirkimas / pripažinimo nutraukimas	(2 833)	(2 150)	(127)	(1 594)
Pokytis dėl sukauptų / išmokėtų palūkanų	7	3	4	-
Tikrosios vertės pokytis	(138)	-	134	(159)
Likutis birželio 30 d.	5 721	2 054	11 258	(617)

Bankas	Prekybos knygos vertybiniai popieriai		Investiciniai vertybiniai popieriai, vertinami tikraja verte	
	2021-01-01 - 2021-06-30	2020-01-01 - 2020-06-30	2021-01-01 - 2021-06-30	2020-01-01 - 2020-06-30
Likutis gruodžio 31 d.	2 255	1 519	3 327	622
Apskaitos principų pasikeitimo įtaka	-	-	-	-
Likutis sausio 1 d.	2 255	1 519	3 327	622
Įsigijimai	5 076	2 180	7 793	-
Pardavimai / išpirkimas / pripažinimo nutraukimas	(2 252)	(2 150)	-	-
Pokytis dėl sukauptų / išmokėtų palūkanų	7	3	4	-
Tikrosios vertės pokytis	1	-	134	56
Likutis birželio 30 d.	5 087	1 552	11 258	678

	2021-01-01 – 2021-06-30		2020-01-01 – 2020-06-30	
	Grupė	Bankas	Grupė	Bankas
Bendras rezultatas iš finansinių priemonių, vertinamų III lygiu, įtrauktas į pelno (nuostolių) ataskaitą	(4)	135	(159)	56

Investicinių vertybinių popierių, vertinamų amortizuota savikaina, tikroji vertė:

Tikroji Grupės vertybinių popierių, vertinamų amortizuota savikaina, vertė yra pagrįsta rinkos kainomis arba brokerių/dilerių kotiruotėmis – t. y. naudotas tikrosios vertės vertinimo metodas atitinka tikrosios vertės hierarchijos 1 lygį.

	2021-06-30		2020-12-31	
	Balansinė vertė	Tikroji vertė	Balansinė vertė	Tikroji vertė
Investiciniai vertybiniai popieriai, vertinami amortizuota savikaina	680 986	693 647	709 454	725 022

15 PASTABA
INFORMACIJA APIE SEGMENTUS
Verslo segmentai

Grupės pagrindinių verslo segmentų pagrindiniai rodikliai, įtraukti į šešių mėnesių laikotarpio, pasibaigusio 2021 m. birželio 30 d. pelno (nuostolių) ataskaitą ir 2021 m. birželio 30 d. finansinės padėties ataskaitą, apibendrinti toliau.

	Tradicinė bankininkystė ir skolinimas	Iždas	Nepagrindinė bankinė veikla	Kita veikla	Eliminavimai	Iš viso
<i>Vidinės</i>	(304)	-	27	(29)	306	-
<i>Išorinės</i>	36 273	1 366	175	179	-	37 993
Grynosios palūkanų pajamos	35 969	1 366	202	150	306	37 993
<i>Vidinės</i>	193	-	-	12	(205)	-
<i>Išorinės</i>	8 531	-	-	(102)	-	8 429
Grynosios paslaugų ir komisinių pajamos	8 724	-	-	(90)	(205)	8 429
<i>Vidinės</i>	(111)	-	27	(17)	101	-
<i>Išorinės</i>	44 804	1 366	175	77	-	46 422
Grynosios palūkanų, paslaugų ir komisinių pajamos	44 693	1 366	202	60	101	46 422
<i>Vidinės</i>	(46)	-	-	(42)	88	-
<i>Išorinės</i>	(16 957)	(1 639)	-	(4 827)	-	(23 423)
Veiklos sąnaudos	(17 003)	(1 639)	-	(4 869)	88	(23 423)
<i>Amortizacija</i>	(593)	(66)	-	(22)	-	(681)
<i>Nusidėvėjimas</i>	(1 261)	(133)	-	(159)	-	(1 553)
<i>Vidinės</i>	-	-	-	(1 176)	-	(1 176)
<i>Išorinės</i>	197	-	12	26	-	235
Vertės sumažėjimas	197	-	12	(1 150)	-	(941)
<i>Vidinės</i>	3 142	-	2 912	(6)	(6 048)	-
<i>Išorinės</i>	6 299	1 107	(2 382)	8 085	-	13 109
Kitos grynosios pajamos	9 441	1 107	530	8 079	(6 048)	13 109
Segmento tęsiamos veiklos pelnas prieš apmokestinimą	35 474	635	744	3 115	(5 859)	34 109
<i>Pelno mokesčio sąnaudos</i>	(5 136)	(509)	-	(213)	-	(5 858)
Segmento tęsiamos veiklos pelnas po apmokestinimo	30 338	126	744	2 902	(5 859)	28 251
<i>Segmento nutraukiamos veiklos pelnas (nuostoliai), po mokesčių</i>	-	-	(365)	-	-	(365)
Segmento grynas pelnas	30 338	126	379	2 902	(5 859)	27 886
<i>Pelnas, priskirtinas nekontroliuojančiai daliai</i>	-	-	-	-	-	-
<i>Pelnas, priskirtinas Banko akcininkams</i>	30 338	126	379	2 902	(5 859)	27 886
<i>Iš viso segmento turto</i>	2 077 968	1 224 763	6 762	59 230	(153 336)	3 215 387
<i>Iš viso segmento įsipareigojimų</i>	1 832 022	1 078 030	5 952	42 750	(123 643)	2 835 111
Grynasis segmento turtas (akcininkų nuosavybė)	245 946	146 733	810	16 480	(29 693)	380 276

15 PASTABA
INFORMACIJA APIE SEGMENTUS (TĘSINYS)

Grupės pagrindinių verslo segmentų pagrindiniai rodikliai, įtraukti į šešių mėnesių laikotarpio, pasibaigusio 2020 m. birželio 30 d. pelno (nuostolių) ataskaitą ir 2020 m. birželio 30 d. finansinės padėties ataskaitą, apibendrinti toliau.

	Tradicinė bankininkystė ir skolinimas	Išdas	Nepagrindinė bankinė veikla	Kita veikla	Eliminavimai	Iš viso
<i>Vidinės</i>	(156)	-	139	(126)	143	-
<i>Išorinės</i>	33 987	2 102	1 169	181	-	37 439
Grynosios palūkanų pajamos	33 831	2 102	1 308	55	143	37 439
<i>Vidinės</i>	176	-	-	27	(203)	-
<i>Išorinės</i>	7 793	-	-	(113)	-	7 680
Grynosios paslaugų ir komisinių pajamos	7 969	-	-	(86)	(203)	7 680
<i>Vidinės</i>	20	-	139	(99)	(60)	-
<i>Išorinės</i>	41 780	2 102	1 169	68	-	45 119
Grynosios palūkanų, paslaugų ir komisinių pajamos	41 800	2 102	1 308	(31)	(60)	45 119
<i>Vidinės</i>	(28)	-	(3)	(39)	70	-
<i>Išorinės</i>	(14 641)	(1 407)	3	(1 739)	-	(17 784)
Veiklos sąnaudos	(14 669)	(1 407)	-	(1 778)	70	(17 784)
<i>Amortizacija</i>	(458)	(51)	-	(23)	-	(532)
<i>Nusidėvėjimas</i>	(1 155)	(119)	-	(183)	-	(1 457)
<i>Vidinės</i>	-	-	(150)	4	146	-
<i>Išorinės</i>	(8 692)	-	364	46	-	(8 282)
Vertės sumažėjimas	(8 692)	-	214	50	146	(8 282)
<i>Vidinės</i>	2 910	-	269	116	(3 295)	-
<i>Išorinės</i>	4 391	1 811	223	2 203	-	8 628
Kitos grynosios pajamos	7 301	1 811	492	2 319	(3 295)	8 628
Segmento tęsiamos veiklos pelnas prieš apmokestinimą	24 127	2 336	2 014	354	(3 139)	25 692
<i>Pelno mokesčio sąnaudos</i>	(4 431)	(410)	-	33	-	(4 808)
Segmento tęsiamos veiklos pelnas po apmokestinimo	19 696	1 926	2 014	387	(3 139)	20 884
<i>Segmento nutraukiamos veiklos pelnas (nuostoliai), po mokesčių</i>	-	-	-	-	-	-
Segmento grynas pelnas	19 696	1 926	2 014	387	(3 139)	20 884
<i>Pelnas, priskirtinas nekontroliuojančiam daliai</i>	-	-	-	-	-	-
<i>Pelnas, priskirtinas Banko akcininkams</i>	19 696	1 926	2 014	387	(3 139)	20 884
<i>Iš viso segmento turto</i>	1 906 548	958 132	17 789	61 674	(143 560)	2 800 583
<i>Iš viso segmento įsipareigojimų</i>	1 679 376	842 525	15 845	44 518	(114 274)	2 467 990
<i>Grynasis segmento turtas (akcininkų nuosavybė)</i>	227 172	115 607	1 944	17 156	(29 286)	332 593

16 PASTABA

ATRINKTA INFORMACIJA APIE FINANSINĘ GRUPĘ

Vadovaujantis vietiniais įstatymais, Bankas privalo atskleisti tam tikrą informaciją apie Finansinę grupę. Bankas 2021 m. birželio 30 d. ir 2020 m. gruodžio 31 d. turėjo šias tiesiogiai valdomas patronuojamąsias įmones, konsoliduojamas priežiūriniais tikslais (Bankas kartu su šiomis patronuojamosiomis įmonėmis sudarė Finansinę grupę, visi Finansinę grupę sudarantys ūkio subjektai veikia Lietuvoje):

1. UAB „Šiaulių banko lizingas“ (finansinė nuoma (lizingas) ir nuoma),
2. UAB „Šiaulių banko investicijų valdymas“ (investicijų valdymo veikla),
3. UAB „SB turto fondas“ (nekilnojamojo turto valdymo veikla, pavadinimas pakeistas iš UAB „Šiaulių banko turto fondas“),
4. UAB „SB lizingas“ (vartotojiškas finansavimas).

Sudarant Finansinės grupės finansines ataskaitas, į Finansinę grupę neįeinančios Banko patronuojamosios įmonės nėra konsoliduotos pagal 10 TFAS reikalavimus ir konsoliduotame Finansinės grupės balanse pateiktos kaip investicijos į patronuojamąsias įmones, apskaitomos nuosavybės metodu, taip pat kaip ir Banko balanse. Toks pateikimas atitinka priežiūros tikslais Banko teikiamas atskaitomybes, sudaromas pagal Europos parlamento ir tarybos reglamentą (ES) Nr. 575/2013 (CRR).

Sutrumpinta Finansinės grupės finansinės padėties ataskaita

	2021-06-30	2020-12-31
TURTAS		
<i>Pinigai ir pinigų ekvivalentai</i>	475 821	432 035
<i>Prekybos knygos vertybiniai popieriai</i>	18 316	9 582
<i>Gautinos sumos iš kitų bankų</i>	1 019	1 598
<i>Išvestinės finansinės priemonės</i>	1 640	445
<i>Klientams suteiktos paskolos</i>	1 733 203	1 610 371
<i>Finansinės nuomos gautinos sumos</i>	177 006	155 457
<i>Investiciniai vertybiniai popieriai, vertinami tikrąja verte</i>	54 665	34 342
<i>Investiciniai vertybiniai popieriai, vertinami amortizuota savikaina</i>	668 303	697 136
<i>Investicijos į patronuojamąsias ir asocijuotas įmones</i>	11 791	11 320
<i>Nematerialusis turtas</i>	3 680	4 232
<i>Ilgalaikis materialusis turtas</i>	16 136	16 233
<i>Investicinis turtas</i>	2 270	2 920
<i>Atskaitinio laikotarpio pelno mokesčio permoka</i>	1 126	8
<i>Atidėtojo pelno mokesčio turtas</i>	1 076	2 076
<i>Kitas turtas</i>	17 693	17 661
Iš viso turto:	3 183 745	2 995 416
ĮSIPAREIGOJIMAI		
<i>Įsiskolinimai kitiems bankams ir finansų institucijoms</i>	250 488	230 143
<i>Išvestinės finansinės priemonės</i>	194	3 840
<i>Klientams mokėtinos sumos</i>	2 486 374	2 347 682
<i>Specialieji ir skolinimo fondai</i>	10 256	5 749
<i>Išleisti skolos vertybiniai popieriai</i>	20 637	20 027
<i>Atskaitinių metų pelno mokesčio įsipareigojimai</i>	142	1 092
<i>Atidėto pelno mokesčio įsipareigojimai</i>	1 373	1 251
<i>Kiti įsipareigojimai</i>	33 965	29 563
Iš viso įsipareigojimų:	2 803 429	2 639 347
NUOSAVYBĖ		
<i>Akcinis kapitalas</i>	174 211	174 211
<i>Akcijų priedai</i>	3 428	3 428
<i>Atsargos kapitalas</i>	756	756
<i>Privalomasis rezervas</i>	21 770	14 304
<i>Rezervas savoms akcijoms įsigyti</i>	10 000	10 000
<i>Finansinių priemonių perkainojimo rezervas</i>	(172)	375
<i>Kita acnininkų nuosavybė</i>	3 488	2 325
<i>Nepaskirstytas pelnas</i>	166 835	150 670
<i>Nekontroliuojanti dalis</i>	-	-
Iš viso nuosavybės:	380 316	356 069
Iš viso įsipareigojimų ir acnininkų nuosavybės:	3 183 745	2 995 416

16 PASTABA
ATRINKTA INFORMACIJA APIE FINANSINĘ GRUPĘ (TĘSINYS)

Sutrumpinta Finansinės grupės pelno (nuostolių) ataskaita

	už šešių mėn. laikotarpį, pasibaigusį	
	2021-06-30	2020-06-30
<i>Palūkanų pajamos, pripažintos taikant faktinių palūkanų metodą</i>	39 278	38 509
<i>Kitos panašios pajamos</i>	3 964	3 757
<i>Palūkanų ir kitos panašios išlaidos</i>	(5 377)	(4 849)
Grynosios palūkanų pajamos	37 865	37 417
<i>Paslaugų ir komisinių pajamos</i>	11 861	11 062
<i>Paslaugų ir komisinių išlaidos</i>	(3 330)	(3 269)
Grynosios paslaugų ir komisinių pajamos	8 531	7 793
<i>Grynasis pelnas iš prekybinės veiklos</i>	4 296	5 260
<i>Grynasis pelnas (nuostoliai) iš subordinuotos paskolos tikrosios vertės pasikeitimo</i>	-	-
<i>Grynasis pelnas (nuostoliai) iš finansinio turto vertės pripažinimo nutraukimo</i>	316	952
<i>Grynasis pelnas (nuostoliai) už parduotą materialųjį turtą</i>	767	281
<i>Pajamos, susijusios su draudimo veikla</i>	-	-
<i>Kitos veiklos pajamos</i>	399	359
<i>Darbo užmokesčio ir susijusios sąnaudos</i>	(12 243)	(10 157)
<i>Nusidėvėjimo ir amortizacijos sąnaudos</i>	(2 093)	(1 826)
<i>Išlaidos, susijusios su draudimo veikla</i>	-	-
<i>Kitos veiklos sąnaudos</i>	(6 744)	(6 139)
Veiklos pelnas prieš vertės sumažėjimą	31 094	33 940
<i>Paskolų ir kito turto vertės sumažėjimo nuostoliai</i>	271	(8 501)
<i>Investicijų į patrunuojamąsias įmones vertės sumažėjimo nuostoliai</i>	-	-
<i>Investicijų į patrunuojamąsias įmones, apskaitomų taikant nuosavybės metodą, pelno arba nuostolių dalis</i>	1 259	251
Pelnas prieš pelno mokestį	32 624	25 690
<i>Pelno mokesčio sąnaudos</i>	(5 683)	(4 859)
Tęsiamos veiklos pelnas	26 941	20 831
<i>Nutraukiamos veiklos pelnas (nuostoliai), po mokesčių</i>	(7)	-
Grynasis pelnas	26 934	20 831
Grynasis pelnas priskirtinas:		
<i>Banko akcininkams</i>	26 934	20 831
<i>iš tęsiamos veiklos</i>	26 941	20 831
<i>iš nutraukiamos veiklos</i>	(7)	-
<i>Nekontroliuojančiais daliais</i>	-	-

Sutrumpinta Finansinės grupės bendrųjų pajamų ataskaita

	už šešių mėn. laikotarpį, pasibaigusį	
	2021-06-30	2020-06-30
Grynasis pelnas	26 934	20 831
Kitos bendrosios pajamos (nuostoliai):		
<i>Straipsniai, kurie vėliau gali būti perklasifikuojami į pelną (nuostolius):</i>		
<i>Finansinio turto perkainojimo pelnas (nuostoliai)</i>	(684)	36
<i>Atidėtasis pelno mokestis, susijęs su finansinio turto perkainojimu</i>	137	46
Kitos bendrosios pajamos, atėmus atidėtąjį pelno mokestį	(547)	82
Bendrųjų pajamų iš viso	26 387	20 913
Bendrosios pajamos priskirtinos:		
<i>Banko akcininkams</i>	26 387	20 913
<i>Nekontroliuojančiais daliais</i>	-	-
	26 387	20 913

17 PASTABA ĮSIPAREIGOJIMAI, SUSIJĘ SU DRAUDIMO VEIKLA

Draudimo techniniai atidėjiniai:

Banko patronuojamoji įmonė GD UAB „SB draudimas“ užsiima gyvybės draudimo veikla. Draudimo techniniai atidėjiniai 2021 m. birželio 30 d. ir 2020 m. gruodžio 31 d. ir jų pokyčiai per tada pasibaigusius laikotarpius pateikti lentelėje žemiau:

	Perkeltų įmokų	Numatomų išmokėjimų	Žalos padengimo	Gyvybės draudimo, kai investavimo rizika tenka draudėjui	Iš viso
Bendra suma:					
2020 m. sausio 1 d.	15	144	9 291	24 048	33 498
Pokytis per laikotarpį	(1)	120	1 242	1 417	2 778
2020 m. gruodžio 31 d.	14	264	10 533	25 465	36 276
Pokytis per laikotarpį	(1)	(46)	(605)	2 951	2 299
2021 m. birželio 30 d.	13	218	9 928	28 416	38 575
Perdraudikų dalis:					
2020 m. sausio 1 d.	(25)	-	(5)	-	(30)
Pokytis per laikotarpį	(3)	(16)	-	-	(19)
2020 m. gruodžio 31 d.	(28)	(16)	(5)	-	(49)
Pokytis per laikotarpį	1	14	-	-	15
2021 m. birželio 30 d.	(27)	(2)	(5)	-	(34)
Grynoji vertė					
2020 m. gruodžio 31 d.	(14)	248	10 528	25 465	36 227
2021 m. birželio 30 d.	(14)	216	9 923	28 416	38 541

Per 2021 m. 1 pusmetį buvo patobulinta techninių atidėjinių dydžių, skirtų finansinėms ataskaitoms sudaryti, metodika. Pagrindinis pokytis metodikoje - įsipareigojimų pakankamumo testo (angl. Liabilities adequacy test) prognozuojamus būsimus pinigus srautus įtraukta investicijų grąža. Atlikus minimus metodikos pakeitimus, Žalos padengimo matematinis techninis atidėjinys sumažėjo 479 tūkst. eurų. Kitus per 1 pusmetį susidariusius draudimo techninių atidėjinių pokyčius nulėmė: nerizikingų palūkanų normos kreivės padidėjimas; investicinių vienetų vertės augimas; padidėjusios veiklos apimtys (arba kitaip portfelio pasikeitimas).

Įsipareigojimai pagal gyvybės draudimo sandorius, kai investavimo rizika tenka draudėjui, pilnai padengti turto: vertybiniais popieriais, po pirminio pripažinimo vertinamais tikrąja verte per pelną (nuostolius), ir pinigais (2021 m. birželio 30 d.: vertybiniai popieriai 23 450 tūkst. eurų, pinigai 4 966 tūkst. eurų; 2020 m. gruodžio 31 d.: vertybiniai popieriai 24 525 tūkst. eurų, pinigai 940 tūkst. eurų).

18 PASTABA POATASKAITINIAI ĮVYKIAI

Po ataskaitinio laikotarpio pabaigos nebuvo reikšmingų įvykių, kurie turėtų įtakos šioms finansinėms ataskaitoms.

2021 M. KONSOLIDUOTASIS PUSMEČIO PRANEŠIMAS

AB Šiaulių banko (toliau – Bankas) papildoma informacija, parengta už laikotarpį nuo 2021 m. sausio 1 d. iki 2021 m. birželio 30 d.

Dokumente pateiktų alternatyvių veiklos rodiklių aprašymas pateiktas Banko svetainėje:

[Titulinis](#) › [Banko investuotojams](#) › [Finansinė informacija](#) › [Alternatyvūs veiklos rodikliai](#)

VEIKLOS REZULTATAI

- Šiaulių banko grupė per pirmąjį pusmetį uždirbo 27,9 mln. eurų neaudituito grynojo pelno
- Auga tiek verslo, tiek privačių klientų finansavimo apimtys - nuo metų pradžios jau pasirašyta virš 600 mln. eurų vertės naujų kreditavimo sutarčių, o paskolų portfelis padidėjo 8 proc. iki 1,91 mlrd. eurų
- Tampama vis reikšmingesniu būsto paskolų rinkos dalyviu - per ketvirtį vėl pasirašytas rekordinis kiekis naujų kreditavimo sutarčių
- ECB išsamaus vertinimo nepalankiausiomis sąlygomis rezultatai - Šiaulių banko kapitalo bazė pakankama

„Esant aukštam ekonomikos aktyvumui ir vartojimui, toliau dirbame ties Banko strateginių krypčių tikslais - didėja klientų finansavimo apimtys - dažniau skolinasi tiek verslo, tiek privatūs klientai, antrą ketvirtį būsto paskolų pardavimai vėl gerino rekordus. Tikėjimo atliekamo darbo rezultatų tvarumu papildomai suteikia ir ECB išsamaus vertinimo išvada - net ir ypatingai griežtų scenarijų taikymo atveju Šiaulių banko kapitalo bazė buvo pakankama ir viršijo nustatytus ribinius rodiklius. Nors pandemijos keliama iššūkiu niekur nedingo, esame prisitaikę prie kintančios aplinkos, todėl galime laikytis klientams duoto pažado būti arčiau jų ir jų poreikių“ - sakė Šiaulių banko administracijos vadovas Vytautas Sinius.

Šiaulių banko grupė per pirmąjį šių metų pusmetį uždirbo 27,9 mln. eurų neaudituito grynojo pelno (34 proc. daugiau nei prieš metus, kai pelnas siekė 20,9 mln. eurų). Antrojo ketvirčio pelnas buvo 15,5 mln. eurų ir, palyginti su 12,5 mln. eurų pelnu prieš metus, padidėjo 24 proc.

Pirmąjį pusmetį augo pagrindinės veiklos pajamos, lyginant su 2020 m. atitinkamu periodu - grynosios palūkanų pajamos augo 1 proc. ir siekė 38,0 mln. eurų, grynosios paslaugų ir komisinių pajamos augo 10 proc. ir sudarė 8,4 mln. eurų.

Pernai per pirmą pusmetį buvo suformuota 8,3 mln. eurų atidėjinių blogoms paskoloms. Nepasitvirtinus nepalankiam prognozių scenarijui, sėkmingai užbaigus ECB išsamaus vertinimo procesą, didžiąjai daliai dėl COVID-19 atidėtų paskolų mokėjimų grąžinimo terminui suėjus bei nepastebėjus paskolų portfelio reikšmingų blogėjimo tendencijų, per pirmą šių metų pusmetį buvo suformuota 0,9 mln. eurų atidėjinių. Pusmečio pabaigoje rizikos kaštų rodiklis (CoR) siekia 0,2 proc. (2020 pirmąjį pusmetį sudarė 1,0 proc.).

Verslo ir privačių klientų finansavimas

Toliau mažėjant ekonomikos neapibrėžtumui bei mažėjant karantino apribojimams buvo aktyviai finansuojami tiek gyventojai, tiek verslo subjektai. Per pusmetį pasirašyta virš 600 mln. eurų vertės naujų kreditavimo sutarčių, t. y. 140 proc. daugiau nei per praėjusių metų atitinkamą laikotarpį. Banko grupės bendras paskolų ir išperkamosios nuomos portfelis per ketvirtį augo 5 proc. (93 mln. eurų), o nuo metų pradžios 8 proc. (149 mln. eurų) ir siekė 1,91 mlrd. eurų.

Verslo finansavimo paskolų pasirašyta beveik tris kartus daugiau nei per praėjusių metų pirmąjį pusmetį - už 351 mln. eurų. Jau ketletą ketvirčių iš eilės stipriai augančios naujų sutarčių apimtys prisidės prie didesnių palūkanų pajamų artimiausiais ketvirčiais. Per ketvirtį verslo finansavimo portfelis augo 3 proc. (36 mln. eurų), o nuo metų pradžios 6 proc. (66 mln. eurų) iki 1,12 mlrd. eurų.

Tiek antrasis metų ketvirtis, tiek visas pusmetis pardavimų apimtimis vėl buvo rekordinis gyventojų būsto finansavime. Naujų kredito sutarčių pasirašyta už 96 mln. eurų (+132 proc. palyginus su 2020 m. pirmuoju pusmečiu). Klientų pateikiamų paraiškų skaičius ir toliau auga (palyginus su pirmu ketvirčiu +35 proc.), tai leidžia tikėtis, kad pardavimų apimtys išliks. Būsto paskolų portfelis augo 12 proc. (40 mln. eurų), o nuo metų pradžios 24 proc. (70 mln. eurų) ir pasiekė 367 mln. eurų.

Atlaisvinimas ribojimų aptarnauti klientus fizinėse prekybos vietose bei padidėjusios vartojimo kreditų suteikimo apimtys išaugino vartojimo finansavimo portfelį per ketvirtį 3 proc. iki 161 mln. eurų. Vartojimo finansavimo sutarčių per pusmetį pasirašyta už 59 mln. eurų.

Gyventojų poreikis energetiškai efektyvių projektų finansavimo išlieka aukštas, per pusmetį pasirašyta daugiabučių modernizavimo sutarčių už 60 mln. eurų (+113 proc. metinis pokytis), o bendrai Banke jau pasirašyta sutarčių už daugiau nei 640 mln. eurų. Bankas sulaukė didesnio nei tikėtasi investuotojų, norinčių dalyvauti 200 mln. eurų daugiabučių modernizavimo fonde, susidomėjimo. Planuojama užbaigti derybas su investuotojais bei įsteigti fondą 2021 m. metų pabaigoje arba kitų metų pradžioje.

Kasdienė bankininkystė

Mažėjantys karantino ribojimai paskatino ir didesnę vartojimą bei klientų aktyvumą - grynosios paslaugų ir komisinių pajamos palyginus su praėjusių metų pirmuoju pusmečiu padidėjo 10 proc. iki 8,4 mln. eurų. Per ketvirtį mokėjimų kortelių atsiskaitymų skaičius, apyvarta augo virš 20 proc.; grynaisiais operacijų skaičius bei apyvarta - virš 10 proc. Pačių mokėjimo kortelių ir klientų skaičius išliko panašiam lygyje, tačiau stabiliai augo (+2 proc.) ir viršijo 167 tūkst. klientų skaičius, užsiskaičiusių paslaugų planus ir dėl to generuojančių stabilias komisinių pajamas.

Vis daugiau klientų naudojami banko atnaujintais skaitmeniniais kanalais, kurių bendras vartotojų skaičius per pusmetį padidėjo 5 proc. ir pasiekė 200 tūkst. Skambučių srutai bei prašymų pateikimas per nuotolį nuo pandemijos pradžios išlieka stabiliai išaugę bei didėja klientų skaičius, kurie identifikuojami nuotoliniu būdu.

Palaiptiesni atverti beveik visi laikinai nedarbų skyriai, kurių pusmečio pabaigoje buvo 57. Fizinį klientų srutai bei jų atliekami operacijų skaičiai išlieka panašiam lygyje kaip ir prieš metus. Viena pagrindinių kliūčių aptarnaujant klientus skyriuose yra ploto ribojimas vienam klientui - dėl ko negalima didinti aptarnaujamų klientų skaičiaus.

Taupymas ir investavimas

Indėlių portfelis per pusmetį išaugo 6 proc. (142 mln. eurų) ir birželio pabaigoje siekė 2,5 mlrd. eurų. Didžiąją dalį portfelio sudarantys indėliai iki pareikalavimo padidėjo 11 proc. arba 164 mln. eurų, o terminuotųjų indėlių portfelis sumažėjo 22 mln. eurų (- 2 proc.).

Auga susidomėjimas banko investavimo paslaugomis - komisinių pajamos iš paslaugų susijusių su vertybiniais popieriais pirmąjį pusmetį pasiekė 1,6 mln. eurų (+76 proc. palyginus su 2020 pirmuoju pusmečiu). Dar šiais metais banko klientams bus pasiūlyta nauja ilgalaikio taupymo paslauga bendradarbiaujant kartu su „SB draudimu“.

COVID-19

2020 m. lapkričio 7 d. paskelbtas antrasis karantinas dėl koronaviruso grėsmės buvo pratęstas iki birželio 30 d. Karantino metu, dėl sumažėjusių fizinių klientų srutų ir išaugusių nuotolinio aptarnavimo kiekių, iš 59 padalinių buvo uždaryti 7 klientų aptarnavimo skyriai. Nors 2021 m. pirmąjį pusmetį pandemijos įtaka buvo stipriai juntama, tačiau net esant griežtomis karantino priemonėms, buvo užtikrinta nenutrūkstamas paslaugų teikimas klientams visoje šalyje. Klientams vykdant mokėjimus pasibaigus atidėjimo terminui Covid-19 paveikto portfelio dydis mažėjo nuo moratoriumo pabaigos iki 2021 metų pradžios. 2021 m. sausio mėn. Šiaulių bankas, kartu su kitomis Lietuvos kredito įmonėmis, susitarė iki 2021 m. kovo 31 d. pratęsti moratoriumus dėl laikino kredito įsipareigojimų atidėjimo privatiems ir verslo klientams, nukentėjusiems nuo COVID-19. Atnaujinus moratoriumą Covid-19 atlikta 3 mln. eurų naujų pertvarkymų pagal moratoriumą ir 12 mln. eurų naujų pertvarkymų netenkinant moratoriumo sąlygų. Birželio 30 d. būklei nuo pandemijos pradžios atliktų mokėjimų atidėjimų dėl COVID-19 paskolų suma sudaro 208 mln. eurų (arba 671 klientai), iš kurių klientams, kuriems buvo pritaikytas moratoriumas – 62 mln. eurų. Didžiausią atidėtų mokėjimų dalį sudaro atidėjimas juridiniams asmenims – 198 mln. eurų, likusi dalis – fiziniai asmenys – 10 mln. eurų. Didžiajai daliai (85%) atidėtų mokėjimų gražinimo terminas jau suėjęs, dauguma klientų vykdo mokėjimus nepertvarkytu grafiku. Pakartotiniai pertvarkymai, kurių didžioji dalis atlikta 2021 m., sudaro 27% nuo pasibaigusiu atidėtų mokėjimų portfelio. Daugiausiai pakartotinių pertvarkymų dėl Covid-19 atlikta apgyvendinimo ir maitinimo, Meninės ir pramoginės veiklos ir Nekilnojamojo turto verslo sektoriuose.

REITINGAI

2021 m. vasario 22 d. tarptautinė reitingų agentūra „Moody’s Investor Service“ („Moody’s“) patvirtino anksčiau suteiktą Šiaulių banko ilgalaikių indėlių reitingą Baa2, o jo perspektyvą pakeitė iš stabilios į teigiamą. Bankui taip pat patvirtintas iki šiol buvęs trumpalaikių indėlių reitingas P-2.

<i>Ilgalaikio skolinimosi reitingas</i>	Baa2
<i>Trumpalaikio skolinimosi reitingas</i>	P-2
<i>Reitingų perspektyva</i>	Teigiama

Reitingų perspektyva pagerinta įvertinus lūkesčius, kad Šiaulių bankas išlaikys tvirtą kapitalo poziciją, užtikrins tvarų pelningumą, taip pat sėkmingai valdys turto riziką ir rizikos apetitą. Reitingų agentūra taip pat pažymėjo, kad Šiaulių banko vertinimui įtakos turėjo ir neseniai iš A3 į A2 pagerintas ilgalaikio skolinimosi reitingas Lietuvos valstybei. „Moody’s“ po šešerių metų pagerino šalies reitingą, atsižvelgdama į Lietuvos atsparumą šokui ir gebėjimą suvaldyti pandemijos grėsmes šalies ekonomikai.

2021 M. KONSOLIDUOTASIS PUSMEČIO PRANEŠIMAS

VEIKLOS RIZIKĄ RIBOJANČIŲ NORMATYVŲ VYKDYMAS

Banko grupės išlaidų ir pajamų santykis (eliminavus „SB draudimo“ klientų portfelio įtaką) ketvirčio pabaigoje siekė 40,4 proc. (praėjusių metų atitinkamo periodo - 39,0 proc.), o nuosavo kapitalo grąža siekė 15,4 proc. (praėjusių metų atitinkamu periodu 13,2 proc.). Duomenys apie veiklos pelningumo rodiklius pateikiami Šiaulių banko svetainėje:

[Titulinis](#) › [Banko investuotojams](#) › [Finansinė informacija](#) › [Pelningumo rodikliai](#)

Kapitalo ir likvidumo būklė išlieka tvirta - riziką ribojantys normatyvai vykdomi su derama atsarga. 2021 m. birželio 30 d. duomenimis, Bankas laikėsi visų Lietuvos banko nustatytų veiklos riziką ribojančių normatyvų. Duomenys pateikiami Šiaulių banko svetainėje:

[Titulinis](#) › [Banko investuotojams](#) › [Finansinė informacija](#) › [Veiklos riziką ribojantys normatyvai](#)

2021 m. balandžio mėnesį Bankui buvo nustatyti atnaujinti MREL reikalavimai, kurie turės būti vykdomi nuo 2024 m. sausio 1 d.:

- Bankas turės vykdyti minimalų pertvarkomos įmonės nuosavų lėšų ir tinkamų įsipareigojimų reikalavimą, apibrėžtą kaip 19,91% nuo pagal riziką įvertintų pozicijų (MREL-TREA) ir 6,94% nuo sverto rodiklio pozicijų (MREL-LRE);
- Subordinuotos priemonės turės sudaryti 13,50% nuo pagal riziką įvertintų pozicijų (subordinuotas MREL-TREA) ir 5,79% nuo sverto rodiklio pozicijų (subordinuotas MREL-LRE).

Siekiant užtikrinti tiesinį nuosavų lėšų ir tinkamų įsipareigojimų augimą iki reikiamo lygio, Bankui buvo nustatyti tarpiniai tikslai. 2022 m. sausio 1 d. šie reikalavimai yra MREL-TREA 15,43%, MREL-LRE 6,94%, subordinuotas MREL-TREA 13,50% ir subordinuotas MREL-LRE 5,79%. Banko MREL reikalavimai apibendrinti lentelėje:

	2022.01.01	2024.01.01
	(tarpinis tikslas)	(reikalavimas)
<i>MREL-TREA</i>	15.43%	19.91%
<i>MREL-LRE</i>	6.94%	6.94%
<i>Subordinuotas MREL-TREA</i>	13.50%	13.50%
<i>Subordinuotas MREL-LRE</i>	5.79%	5.79%

ĮSTATINIS KAPITALAS, AKCININKAI

Banko įstatinis kapitalas 2021 m. birželio 30 d. buvo 174 210 616,27 eurų, jis padalintas į 600 726 263 paprastąsias vardines 0,29 euro nominalios vertės akcijas (ISIN LT0000102253 Nasdaq CSD Lietuvos filialas). Banko įstatai po paskutinio įstatinio kapitalo padidinimo papildomais įnašais įregistruoti Juridinių asmenų registre 2018 m. gruodžio 13 d. Banko įstatinis kapitalas per 2020 m. nebuvo didinamas.

Banko akcijų suteikiamos teisės nurodytos Banko įstatuose, pateikiamuose Banko interneto tinklalapyje:

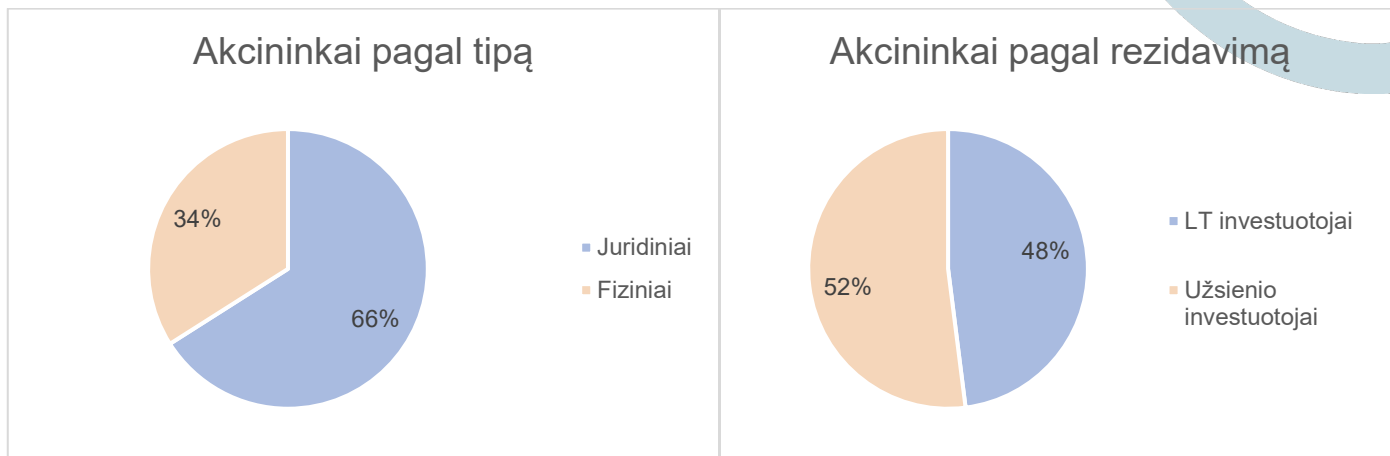
[Titulinis](#) › [Apie mus](#) › [Svarbūs dokumentai](#)

Įstatinio kapitalo kitimas:

	2014-06-03	2015-05-26	2015-09-14	2016-05-26	2017-06-06	2018-06-01	2018-12-13
<i>Kapitalas, EUR</i>	78 300 000	85 033 800	91 226 381,99	109 471 658,33	131 365 989,88	157 639 187,74	174 210 616,27

2021 m. birželio 30 d. Banko akcininkų skaičius buvo 13 283 (2020 m. pabaigoje – 9 053). Visos išleistos Banko akcijos suteikia akcijų turėtojams vienodas teises, numatytas Lietuvos Respublikos akcinių bendrovių įstatyme ir Banko įstatuose:

[Titulinis](#) › [Apie mus](#) › [Svarbūs dokumentai](#)

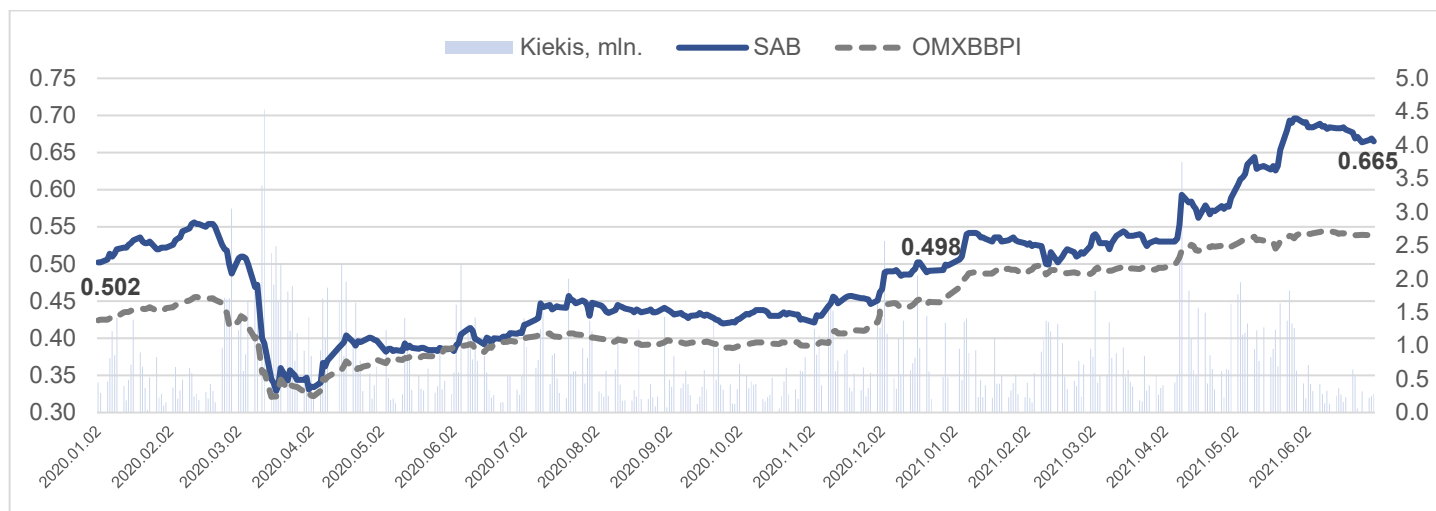


Informacija apie akcijas

	2017-12-31	2018-12-31	2019-12-31	2020-06-30	2020-12-31	2021-06-30
Kapitalizacija, mln. Eur	266,8	240,9	304,0	245,1	299,2	399,5
Apyvarta, mln. Eur	44,5	34,7	48,3	46,8	84,5	52,5
Akcijos kaina paskutinę prekybos sesijos dieną	0,589	0,401	0,506	0,408	0,498	0,665
Žemiausia akcijos kaina ataskaitiniu periodu	0,448	0,391	0,394	0,320	0,320	0,493
Aukščiausia akcijos kaina ataskaitiniu periodu	0,627	0,658	0,534	0,558	0,558	0,699
Vidutinė akcijos kaina ataskaitiniu periodu	0,530	0,521	0,473	0,438	0,442	0,590
Akcijos balansinė vertė	0,448	0,448	0,518	0,554	0,592	0,634
P/BV	1,3	0,9	1,0	0,7	0,8	1,0
P/E	8,3	4,6	5,9	5,9	7,0	7,2
Kapitalo padidėjimas iš nepaskirstyto pelno, %	20,0	-	-	-	-	-

*rodiklių aprašymas pateiktas Banko svetainėje: [Titulinis](#) > [Banko investuotojams](#) > [Finansinė informacija](#) > [Alternatyvūs veiklos rodikliai](#)

Banko akcijų kainos ir apyvartos dinamika 2020-2021 m.



Banko akcijos yra įtrauktos į prekybą reguliuojamoje rinkoje. Jomis prekiaujama Nasdaq Baltijos rinkoje, akcijos įtrauktos į Oficialųjį prekybos sąrašą. Sąraše yra visos Banko išleistos 600 726 263 paprastosios vardinės 0,29 euro nominalios vertės akcijos, bendra jų nominali vertė yra 174 210 616,27 euro.

Kaip vienos iš aktyviausiai prekiaujamų Baltijos rinkos akcijų, Banko akcijos yra įtrauktos į Nasdaq indeksus:

- *OMX Baltic Benchmark (OMXBBGI, OMXBBPI, OMXBBCAPGI, OMXBBCAPPI)* - Baltijos šalių akcijų lyginamąjį indeksą, kurį sudaro visų sektorių didžiausios kapitalizacijos ir likvidžiausių bendrovių akcijos, kuriomis prekiaujama Nasdaq Baltijos šalių vertybinių popierių biržose;
- *OMX Baltic 10 (OMXB10, OMXB10EXP)* - Baltijos šalių akcijų prekybinį indeksą, kurį sudaro 10 likvidžiausių Baltijos šalių biržų prekybos sąrašuose esančių bendrovių akcijos;
- *OMX Baltic (OMXBGI, OMXBPI)* – Baltijos indeksą, kurį sudaro visų Baltijos šalių vertybinių popierių biržų Oficialiajame ir Papildomajame sąraše kotiruojamos bendrovės, išskyrus tas bendroves, kuriose vienas akcininkas valdo 90 proc. ir daugiau akcijų;
- *OMX Vilnius (OMXVGI)* – Vilniaus indeksą, kurį sudaro visos Vilniaus vertybinių popierių biržos Oficialiajame ir Papildomajame sąraše kotiruojamų bendrovių akcijos, išskyrus tas bendroves, kuriose vienas akcininkas valdo 90 proc. ir daugiau išleistų akcijų;
- *OMX Baltic Financials (B30GI, B30PI)* - Baltijos šalių finansų įstaigų indeksą;
- *OMX Baltic Banks (B3010GI, B3010PI)* - Baltijos šalių bankų indeksą.

Gražos indeksai (*GI*) parodo bendrąją į jį įtrauktų akcijų gražą, jie atspindi ne tik akcijų kainų pokyčius, bet ir mokamus dividendus, todėl šie indeksai laikomi išsamesne rinkos rezultatų vertinimo priemone nei kainos indeksai. Kainos indeksai (*PI*) atspindi tik į indeksą įtrauktų akcijų kainų pokyčius, neatsižvelgiant į dividendus. Riboto akcijų skaičiaus indeksus (*CAP*) sudarančių akcijų svoriui nustatyta didžiausia leistina riba, kurią viršijus į indeksą traukiamas akcijų skaičius sumažinamas iki leistinos ribos.

Be to, Banko išleistos akcijos įskaičiuojamos į indeksus: *STOXX All Europe Total Market, STOXX EU Enlarged TMI, STOXX Eastern Europe 300, STOXX Eastern Europe 300 Banks, STOXX Eastern Europe Mid 100, STOXX Eastern Europe TMI, STOXX Eastern Europe TMI Small, STOXX Global Total Market, STOXX Lithuania Total Market, Bloomberg ESB Data Index, S&P Frontier BMI Index, ir į kelis FTSE Russell Frontier indeksus.*

SAVŲ AKCIJŲ ĮSIGIJIMAS

Bankas 2021 m. birželio 30 d. neturėjo įsigytų savų akcijų.

SUTARTYS SU VIEŠOSIOS APYVARTOS TARPININKAIS

Sutarčių su viešosios apyvartos tarpininkais dėl Banko išleistų vertybinių popierių apskaitos, nėra sudaryta, šią apskaitą tvarko Banko Vertybinių popierių operacijų departamentas. Taip pat nėra sudaryta Banko išleistų vertybinių popierių rinkos formavimo sutarčių.

Pats Bankas, būdamas viešosios apyvartos tarpininkas, pagal sutartis su vertybinius popierius išleidusiomis įmonėmis, 2021 m. birželio 30 d. duomenimis tvarkė 664 įmonių išleistų vertybinių popierių apskaitą - iš viso 748 emisijų (įskaičiuojant akcinių bendrovių ir uždarytų akcinių bendrovių akcijas, skolos vertybinius popierius, investicinių fondų vienetus). Bankas taip pat vykdo rinkos formavimą Nasdaq Baltijos rinkoje pagal rinkos formavimo programą ir pagal sutartis su emitentais. 2021 m. birželio 30 d. Bankas buvo 10 vertybinių popierių emisijų rinkos formuotojas.

INFORMACIJA APIE ŽALINGUS SANDORIUS

Atskaitiniu laikotarpiu žalingų sandorių, neatitinkančių Banko tikslų, įprastų rinkos sąlygų, pažeidžiančių akcininkų ar kitų asmenų grupių interesus ir turėjusių ar ateityje galinčių turėti neigiamos įtakos Banko veiklai ar veiklos rezultatams, sudaryta nebuvo. Taip pat nebuvo sandorių, sudarytų esant interesų konfliktui tarp Banko vadovų, kontroliuojančių akcininkų ar kitų susijusių šalių pareigų Bankui bei jų privačių interesų ir (arba) pareigų.

DIVIDENDAI

2018 metais Stebėtojų tarybos buvo patvirtinta dividendų politika. Bankas, vykdydamas savo veiklą ir planuodamas kapitalo dydį, siekia užtikrinti akcininkams konkurencingą investicijų gražą per dividendus ir augančią akcijų vertę. Bankas dividendus mokės esant dviem prielaidoms – kai išoriniai ir vidiniai kapitalo bei likvidumo reikalavimai bus tvariai vykdomi, o kapitalo lygis po dividendų išmokėjimo liks pakankamas vykdyti visus patvirtintus investicijų ir plėtros planus bei kitus kapitalo reikalaujančius veiksmus. Atsižvelgdamas į aukščiausią paminėtus principus ir prielaidas, Bankas sieks ne mažiau kaip 25 procentus uždirbto metinio grupės pelno skirti dividendams.

2021 m. kovo mėn. 31 d. visuotinis akcininkų susirinkimas, skirstydamas banko pelną, nusprendė išmokėti dividendus. Dividendams skirta 3 304 tūkst. eurų, t. y. 1,9 proc. nominalios vertės. Dividendus gavo Banko akcininkai, turėję akcijų teisių apskaitos dienos pabaigoje – 2021-04-15. Skiriamų dividendų dydžio nukrypimą nuo dividendų politikos lėmė Europos centrinio banko (ECB) rekomendacijos, kurių Šiaulių bankas, kaip tiesiogiai ECB prižiūrimas bankas, privalo laikytis, nepaisant turimos solidžios kapitalo atsargos.

Duomenys apie Banko mokėtus dividendus:

Metai, už kuriuos paskiriami ir išmokami dividendai	2016	2017	2018	2019	2020
Procentas nuo nominaliosios vertės	1,72	1,72	10,00	-	1,90
Dividendų suma, tenkanti vienai akcijai, Eur	0,005	0,005	0,029	-	0,0055
Dividendų suma, Eur	1 887 442	2 264 938	17 421 064	-	3 303 994
Dividendų pajamingumas, %	1,1	0,8	6,2	-	1,1
Dividendų ir Grupės grynojo pelno santykis, proc.	4,3	7,1	33,0	-	7,7

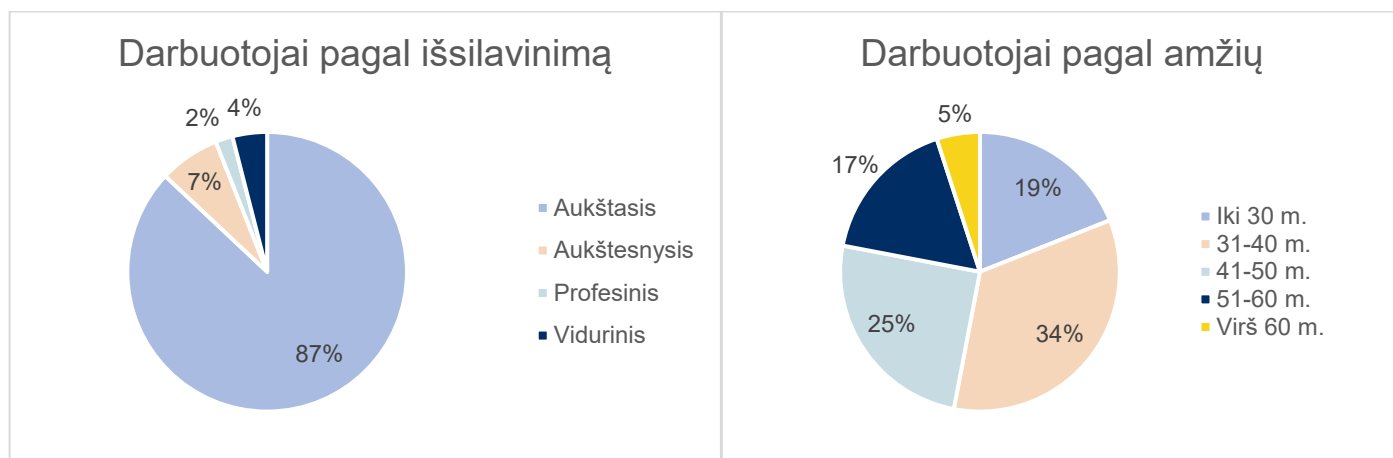
Dokumente pateiktų alternatyvių veiklos rodiklių aprašymas pateiktas Banko svetainėje:

[Titulinis](#) > [Banko investuotojams](#) > [Finansinė informacija](#) > [Alternatyvūs veiklos rodikliai](#)

DARBUOTOJAI

2021 m. birželio 30 d. Banke dirbo 764 darbuotojai, Grupėje – 861 darbuotojai (2020 m. birželio 30 d. Banke dirbo 745 darbuotojai, Grupėje – 843 darbuotojai).

2021 m. birželio 30 d. Grupėje dirbo 79,6 proc. moterų ir 20,4 proc. vyrų (2020 m. birželio 30 d. Grupėje dirbo 80,4 proc. moterų ir 19,6 proc. vyrų).



Banko ir Grupės darbuotojų vidutinis mėnesinis darbo užmokestis, neatskaičius mokesčių:

	Bankas				Grupė			
	Vadovaujantys darbuotojai		Kiti darbuotojai		Vadovaujantys darbuotojai		Kiti darbuotojai	
	Vidutinis darbuotojų skaičius	Vidutinis mėn. darbo užmokestis, EUR	Vidutinis darbuotojų skaičius	Vidutinis mėn. darbo užmokestis, EUR	Vidutinis darbuotojų skaičius	Vidutinis mėn. darbo užmokestis, EUR	Vidutinis darbuotojų skaičius	Vidutinis mėn. darbo užmokestis, EUR
2021 m. I pusm.	77	7 394	632	1 839	89	7 295	724	1 856

Informacija apie Banko ir dalies Grupės įmonių Nustatytųjų darbuotojų, kurių profesinė veikla turi reikšmingą poveikį Banko ir Grupės rizikos pobūdžiui, metinį kintamąjį atlygį, neatskaičius mokesčių:

	Bankas	Grupė
2020-12-31 likęs neišmokėtas atidėtas metinis kintamasis atlygis:		
- pinigais, tūkst. EUR	134	157
- akcijomis, tūkst. vnt.	267	313
2021 m. paskirtas metinis kintamasis atlygis už 2020 metus:		
- pinigais, tūkst. EUR	959	1 094
- akcijomis, tūkst. vnt.	1 991	2 273
2021 m. I pusmetį išmokėtas metinis kintamasis atlygis:		
- pinigais, tūkst. EUR	1 093	1 251
- akcijomis, tūkst. vnt.	0.00	0.00
2021-06-30 likęs neišmokėtas atidėtas metinis kintamasis atlygis:		
- pinigais, tūkst. EUR	0.00	0.00
- akcijomis, tūkst. vnt.	2 258	2 585

2021 M. KONSOLIDUOTASIS PUSMEČIO PRANEŠIMAS BANKE SUDARYTI KOMITETAI, JŲ VEIKLOS SRITYS

Banke sudarytų komitetų funkcijas, sudarymo ir veiklos tvarką nustato Lietuvos Respublikos ir Lietuvos banko teisės aktai bei atitinkamo komiteto nuostatai, patvirtinti Banko valdybos arba Banko stebėtojų tarybos.

BANKO STEBĖTOJŲ TARYBAI PAVALDŪS KOMITETAI:

2021 m. birželio 30 d. duomenys apie komitetų narius:

Rizikos komitetas pataria Banko organams dėl bendros esamos ir būsimos Bankui priimtinos rizikos bei strategijos ir padeda prižiūrėti, kaip strategija įgyvendinama Banke, tikrina, ar siūlant Banko klientams įsipareigojimų ir turto kainas visiškai atsižvelgta į Banko verslo modelį bei rizikos valdymo strategiją, taip pat atlieka kitas jo nuostatuose nustatytas funkcijas.

Vardas, pavardė		
<i>Pirmininkas</i>	Miha Košak	Stebėtojų tarybos narys
<i>Pavaduotojas</i>	Adriano Arietti	Stebėtojų tarybos narys
<i>Nariai</i>	Darius Šulnis	Stebėtojų tarybos narys
	Ramunė Vilija Zabulienė	Stebėtojų tarybos narys

Audito komitetas sprendžia klausimus, susijusius su Banko vidaus kontrolės sistemos stiprinimu ir audito padalinio darbo gerinimu, užtikrina audito padalinio veiklos nepriklausomumą, koordinuoja audituojamų sričių paskirstymą tarp vidaus ir išorės auditorių, svarsto kitus klausimus, nustatytus priežiūros institucijos teisės aktuose ir audito komiteto nuostatuose. Vadovaujantis įstatymais bei priežiūros institucijos teisės aktais, Banko stebėtojų taryba sudaro ir kontroliuoja audito komiteto veiklą, nustato jo kompetenciją, veiklos tvarką, tvirtina komiteto nuostatus.

Vardas, pavardė		
<i>Pirmininkas</i>	Ramunė Vilija Zabulienė	Stebėtojų tarybos narys
<i>Nariai</i>	Martynas Česnavičius	Stebėtojų tarybos narys
	Susan Gail Buyske	Stebėtojų tarybos narys

Skyrimo komitetas siūlo kandidatus į laisvas Banko organų narių vietas ir rekomenduoja Banko organams arba susirinkimui juos svarstyti, įvertina Banko organų narių įgūdžių, žinių ir patirties pusiausvyrą Banko organe, teikia su tuo susijusius pasiūlymus ir išvadas, vertina Banko organų struktūrą, dydį, sudėtį, veiklos rezultatus, taip pat atlieka kitas jo nuostatuose nustatytas funkcijas.

Vardas, pavardė		
<i>Pirmininkas</i>	Martynas Česnavičius	Stebėtojų tarybos narys
<i>Nariai</i>	Darius Šulnis	Stebėtojų tarybos narys
	Miha Košak	Stebėtojų tarybos narys

Atlygio komitetas vertina kintamojo atlygio politiką, praktiką ir paskatas, sukurtas siekiant valdyti Banko prisiimamą riziką, kapitalą ir likvidumą, prižiūri už rizikos valdymą ir atitikties kontrolę atsakingų vadovaujančių darbuotojų kintamuosius atlygius, rengia sprendimų dėl kintamojo atlygio projektus ir atlieka kitas jo nuostatuose nustatytas funkcijas.

Vardas, pavardė		
<i>Pirmininkas</i>	Martynas Česnavičius	Stebėtojų tarybos narys
<i>Nariai</i>	Gintaras Kateiva	Stebėtojų tarybos narys
	Ramunė Vilija Zabulienė	Stebėtojų tarybos narys

BANKO VALDYBAI PAVALDŪS KOMITETAI:

2021 m. birželio 30 d. duomenys apie komitetų narius:

Paskolų komitetas vertina paskolų suteikimo medžiagą / dokumentus ir paskolų riziką, tvirtina / atmeta paskolos suteikimo sprendimus ir (arba) sąlygų pakeitimus, teikia paskolų teikimo ir administravimo procedūrų tobulinimo pasiūlymus, taip pat atlieka kitas jo nuostatuose numatytas funkcijas.

Vardas, pavardė	Pareigos
<i>Pirmininkas</i> Edas Mirijauskas	Kredito departamento direktorius
<i>Pavduotojas</i> Diana Leonavičienė	Regionų kreditavimo skyriaus vadovė
<i>Nariai:</i> Vytautas Sinius	Administracijos vadovas
Algimantas Gaulia	Rizikų valdymo tarnybos vadovas
Daiva Šorienė	Pardavimų ir rinkodaros tarnybos vadovė
Ramūnas Dešukas	Specialiųjų aktyvų departamento direktorius
Aurelija Geležiuinė	Teisės departamento direktorė

Rizikų valdymo komitetas vykdo funkcijas, susijusias su Banko patiriamų rizikų valdymo sistemos organizavimu, koordinavimu ir kontrole, nustato ir kontroliuoja rizikos matavimo rodiklius, atitinkančius Bankui priimtina rizikos apetitą, taip pat atlieka kitas jo nuostatuose numatytas funkcijas:

Vardas, pavardė	Pareigos
<i>Pirmininkas</i> Algimantas Gaulia	Rizikų valdymo tarnybos vadovas
<i>Pavduotojas</i> Dalia Udrienė	Rizikų departamento direktorė
<i>Nariai:</i> Laurynas Bagdonas	Atitikties departamento direktorius
Tomas Dautoras	Nefinansinių rizikų departamento direktorius
Edas Mirijauskas	Kredito departamento direktorius
Donatas Savickas	Finansų tarnybos vadovas
Daiva Šorienė	Pardavimų ir rinkodaros tarnybos vadovė
Denis Zubov	Kredito rizikos valdymo ir kontrolės departamento direktorius

BANKO VALDYMAS

Banko valdymo organai yra Banko visuotinis akcininkų susirinkimas, Banko stebėtojų taryba, Banko valdyba ir Banko administracijos vadovas (Banko vadovas).

Banko stebėtojų tarybą (išrinkta 2020-03-31 ir papildyta 2020-06-10, kadencija baigiasi 2024 m. eilinio visuotinio banko akcininkų susirinkimo dieną) šiuo metu sudaro 8 nariai, iš jų 5 nepriklausomi.

Banko stebėtojų taryba

Vardas, Pavardė	Pareigos Stebėtojų taryboje	Nuosavybės teise turima kapitalo dalis, proc. (2021-06-30)	Kartu su susijusiais asmenimis turima balsų dalis, proc. (2021-06-30)
<i>Arvydas Salda</i>	Pirmininkas nuo 1999 m.	1,73	1,73
<i>Gintaras Kateiva</i>	Narys nuo 2008 m.	5,27	5,29*
<i>Ramunė Vilija Zabulienė</i>	Nepriklausoma narė nuo 2012 m.	-	-
<i>Darius Šulnis</i>	Narys nuo 2016 m.	-	-
<i>Martynas Česnavičius</i>	Nepriklausomas narys nuo 2016 m.	-	0,35**
<i>Miha Košak</i>	Nepriklausomas narys nuo 2017 m.	-	-
<i>Adriano Arietti</i>	Nepriklausomas narys nuo 2020-06-03	-	-
<i>Susan Gail Buyske</i>	Nepriklausoma narė nuo 2020-07-31	-	-

*Vadovaujantis LR Vertybinių popierių įstatymu, balsai skaičiuojami kartu su sutuoktinės turimais balsais.

**Balsai skaičiuojami kartu su UAB „PRO Finance“, įm.k. 110886161 – 0,35%.

Banko valdyba išrinkta 2020-03-31 Banko stebėtojų tarybos posėdyje, kadencija baigiasi 2024 m. eilinio visuotinio banko akcininkų susirinkimo dieną. 2021 m. gegužės 6 d. posėdžio metu Banko stebėtojų taryba atšaukė Vitą Urbonienę iš Banko valdybos narės pareigų ir nauju Banko valdybos nariu išrinko Algimantą Gaulią, kuris valdybos nario pareigas pradės eiti tik gavus priešingos institucijos leidimą.

Banko valdyba

Vardas, Pavardė	Pareigos Banko valdyboje	Kitos einamos vadovaujamos pareigos Banke	Nuosavybės teise turima kapitalo dalis, proc. (2021-06-30)	Kartu su susijusiais asmenimis turima balsų dalis, proc. (2021-06-30)
Algirdas Butkus	Pirmininkas nuo 1999 m.	Administracijos vadovo pavaduotojas	2,43	5,36*
Vytautas Sinius	Pirmininko pavaduotojas nuo 2014 m.	Administracijos vadovas	0,20	0,20
Donatas Savickas	Pirmininko pavaduotojas nuo 1995 m.	Administracijos vadovo pavaduotojas, Finansų tarnybos vadovas	0,10	0,10
Daiva Šorienė	Narė nuo 2005 m.	Administracijos vadovo pavaduotoja, Pardavimų ir rinkodaros tarnybos vadovė	0,01	0,01
Mindaugas Rudys	Narys nuo 2020 m.	Paslaugų vystymo tarnybos vadovas	0,03	0,03
Ilona Baranauskienė	Narė nuo 2014 m.	Teisės ir administravimo tarnybos vadovė	0,01	0,01

* Vadovaujantis LR Vertybinių popierių įstatymu, balsai skaičiuojami kartu su kontroliuojamomis įmonėmis: UAB Prekybos namai „AIVA“, įm.k., 144031190 – 2,03%, UAB „Mintaka“, įm.k. 144725916 – 0,90%.

BANKO ĮMONIŲ GRUPĖ

	Veiklos pobūdis	Registravimo data	Įmonės kodas	Adresas	Tel.	el. Paštas, interneto svetainė
AB Šiaulių bankas	komercinė bankininkystė	1992-02-04	112025254	Tilžės g. 149, LT-76348 Šiauliai	(8 41) 595 607	info@sb.lt , www.sb.lt

Tiesiogiai Banko valdomos patrunuojamosios įmonės

UAB „SB lizingas“	finansinė nuoma, vartojimo kreditai	1997-07-14	234995490	Laisvės al. 80, LT-44249 Kaunas	(8 37) 407 200	info@sbl.lt , www.sblizingas.lt
UAB „Šiaulių banko lizingas“	finansinė nuoma (lizingas) ir veiklos nuoma	1999-08-16	145569548	Vilniaus g. 167, LT-76352 Šiauliai	(8 41) 598 010, (8 5) 272 3015	lizingas@sb.lt , www.sb.lt
UAB „SB turto fondas“	nekilnojamojo turto valdymas	2002-08-13	145855439	Vilniaus g. 167, LT-76352 Šiauliai	(8 41) 525 322	turtofondas@sb.lt , www.sbp.lt
Gyvybės draudimo UAB „SB draudimas“	gyvybės draudimas	2000-08-31	110081788	Laisvės pr. 3, LT-04215 Vilnius	(8 5) 236 2723	info@sbdraudimas.lt , www.sbdraudimas.lt
UAB „Šiaulių banko investicijų valdymas“ *	investicijų valdymas	2000-08-31	145649065	Šeimyniškių g. 1A, LT-09312 Vilnius	(8 5) 272 2477	sbiv@sb.lt , www.sbp.lt

Netiesiogiai Banko valdomos patrunuojamosios įmonės:

UAB „Sandworks“***	nekilnojamojo turto valdymas	2012-10-10	302896357	Skrudynės g. 1, LT-93123 Neringa	(8 615) 34251	
UAB „Apželdinimas“***	apželdinimas, aplinkos tvarkymas	1991-02-05	132443396	A. Mickevičiaus g. 56, LT-44244 Kaunas	(8 37) 391 055	

* laikoma pardavimui

**100 proc. akcijų paketą valdo Banko 100 proc. valdoma įmonė „Šiaulių banko investicijų valdymas“

*** laikoma pardavimui, 100 proc. akcijų paketą valdo Banko 100 proc. valdoma įmonė „SB turto fondas“

KITA INFORMACIJA, VIEŠAI SKELBTA INFORMACIJA IR SVARBIAUSI ĮVYKIAI

Pranešimus apie viešai neatskleistą informaciją Bankas savo įstatuose ir LR norminiuose aktuose nustatyta tvarka skelbia Centrinėje reglamentuojamos informacijos bazėje ir Banko interneto svetainės skiltyje:

[Titulinis](#) › [Banko investuotojams](#) › [Pranešimai apie esminius įvykius](#).

Kiti svarbūs įvykiai skelbiami Banko interneto svetainėje:

[Titulinis](#) › [Apie mus](#) › [Naujienos](#).

Administracijos vadovas

Vytautas Sinius

2021-08-24

ATSAKINGŲ ASMENŲ PATVIRTINIMAS

Mes, AB Šiaulių banko administracijos vadovas Vytautas Sinius ir finansų tarnybos vadovas Donatas Savickas, patvirtiname, kad, mūsų žiniomis, 2021 m. šešių mėnesių finansinės ataskaitos sudarytos pagal taikomus apskaitos standartus, atitinka tikrovę ir teisingai parodo AB Šiaulių banko ir bendrą konsoliduotų įmonių turta, įsipareigojimus, finansinę būklę, veiklos rezultatą ir pinigų srautus.

Administracijos vadovas

Vytautas Sinius

Finansų tarnybos vadovas

Donatas Savickas

2021-08-24