

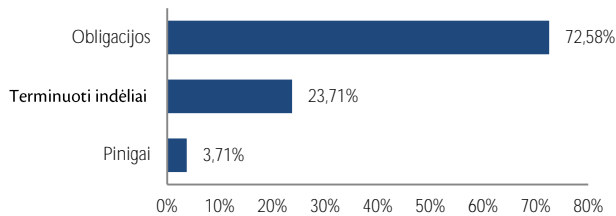
APIE FONDĄ

Pagrindinis Pensijų fondo investicinės politikos principas yra Dalyviams priklausančio turto vertės apsaugojimas ir tolygus augimas tiek trumpalaikėje, tiek ilgalaikėje perspektyvoje. Fondo lėšos investuojamos į Lietuvos Respublikos, Europos Sąjungos, Ekonominio bendradarbiavimo ir plėtros organizacijos valstybių vyriausybių, centrinių bankų arba Europos centrinio banko išleistus ar jų garantuotus skolos vertybinius popierius bei komercinių bankų indėlius. Šį pensijų fondą patariame rinktis žmonėms, kurie jau išėina į pensiją ar yra arti pensinio amžiaus (nuo 55 m.) Išsamesnis fondo strategijos ir rizikos aprašymas pasiekiamas oficialiose fondo taisyklėse - www.mppf.lt

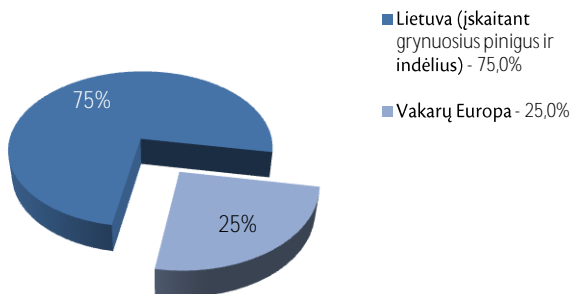
BENDRA INFORMACIJA

Grynujų aktyvų vertė (LTL)	2.216.777,09
Dalyvių skaičius	284
Apskaitos vieneto vertė (LTL)	1,0263
Pradinė vieneto vertė (LTL)	1,0000
Fondo veiklos pradžia	2007.09.24
Metinis turto valdymo mokestis	0,99%
Įmokos mokestis	2,00%
Fondo keitimas	nemokamas
Bendrovės keitimas	nemokamas

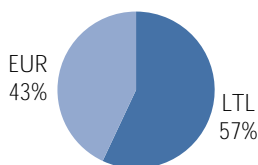
TURTO KLASĖS



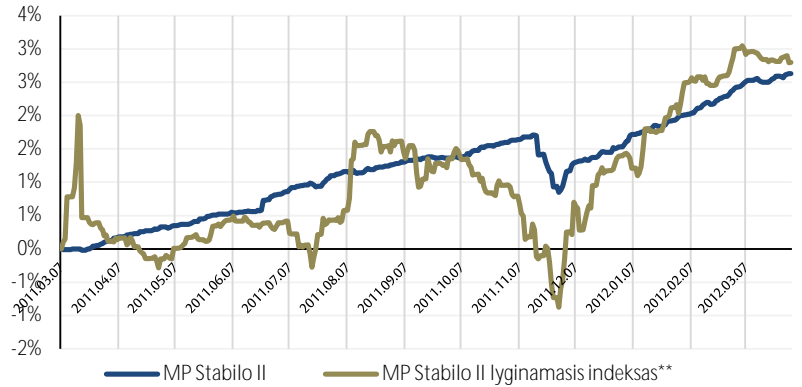
GEOGRAFINIS PASISKIRSTYMAS*



VALIUTOS



VIENETO VERTĖS POKYTIS



PELNINGUMAS

Laikotarpis	1 mėn.	3 mėn.	6 mėn.	1 metai	nuo pradžios
MP Stabilo II	+0,24%	+1,08%	+1,25%	+2,52%	+2,63%
Lyginamasis indeksas**	-0,07%	+1,46%	+1,50%	+2,66%	+2,87%

** MP Stabilo II lyginamasis indeksas - nuo 2012.03.01 taikomas indeksas, kurio 65% sudaro Bloomberg/EFAS Bond Indicis Euro Government 1-3 year TR ir 35% sudaro 6 mėn. VILIBOR -50 bazinių punktų.

VALDYTOJO KOMENTARAS

Po sėkmingų pirmų dviejų 2012 m. mėnesių daugelio turto klasių augimas stabtelėjo. Nors įpusėjus kovo mėnesiui ir buvo pasiektos aukščiausios šių metų vertės, tiek akcijų, tiek obligacijų rinkose, tačiau kitoje šio mėnesio pusėje įsivyravo pelno fiksavimo tendencijos. Kovo mėnesį Graikijai pavyko užsitikrinti eilinį pagalbos paketą bei susitarė su investuotojais dėl 85 proc. Graikijos skolos pakeitimo į naujai išleidžiamas obligacijas, taip prisiimant daugiau nei 50 proc. nuostolių ir tuo pačiu sumažinant bendrą Graikijos skolos našatę. Skelbiami ekonominiai rodikliai išliko neutralūs ir daugeliu atveju atitiko analitikų lūkesčius. Tačiau prognozuojamas 2012 metų pirmojo pusmečio pasaulinio ūkio sulėtėjimas bei Europos skolų krizės atsinaujinimo grėsmės stipriai sumažino investuotojų rizikos apetitą bei pakoregavo galutinį šio atskaitinio mėnesio rezultatą.



Justas Krikščiušas

Kaip ir ankščiau šio fondo strategija išlieka konservatyvi. Investuojant į Europos vyriausybės obligacijas, pasirenkami trumpo termino vertybiniai popieriai, vengiant galimų svyravimų trumpu laikotarpiu. Vis dar vengiame investicijų į skolų problemų turinčias pietines Europos valstybes. Atskaitiniu laikotarpiu didinome obligacijų dalį, mažindami investicijas į pinigų rinkos priemones. Didindami šią dalį, pasirinkome Vokietijos, Suomijos bei Kroatijos vyriausybės obligacijas. Nežymiai padidinome ir Lietuvos vyriausybės obligacijų dalį, tačiau ši išlieka žymiai mažesnė nei buvo metų pradžioje.

Artimiausiu metu galime pamatyti didelius tiek akcijų, tiek obligacijų verčių svyravimus dėl vyraujančio nepastovumo bei nerimo susijusio tiek su Europos skolų krizės atsinaujinimo grėsmėmis, tiek dėl galimo pasaulinio ūkio atsigavimo sulėtėjimo. Tačiau, vertinant ilgesnį investicinį horizontą, bet kokie didesni neigiami pokyčiai gali būti interpretuoti kaip galimybė įsigyti atpigusių aktyvų, kadangi daugelis investuotojų dar tikisi ekonominio pagerėjimo antrąjį šių metų pusmetį.

DIDŽIAUSIOS INVESTICIJOS

Suomijos Res. obligacijos, EUR (2015.07.04, 4,25%)	8,89%
LR obligacijos, LTL (2013.08.05, 4,4%)	8,20%
Vokietijos Fed. Res. obligacijos, EUR (2015.07.04, 3,25%)	8,13%
Kroatijos Res. euroobligacijos, EUR (2015.01.05, 6,5%)	8,02%
LR VVP (2012.06.20)	7,91%
AB SEB bankas TI	6,95%
Nordea Bank Finland Plc Lietuvos skyrius TI	6,90%
LR euroobligacijos, EUR (2014.06.22, 9,375%)	6,21%
Danske Bank A/S Lietuvos filialas TI	5,75%
LR VVP (2012.08.15)	4,72%
LR obligacijos, EUR (2013.01.30)	4,65%

* Geografinis pasiskirstymas išreiškiamas išanalizavus visų fondo investicijų sudedamąsias dalis, vadovaujantis Bloomberg informacinio terminalo pateikiama informacija. Tai labiausiai taikytina investicijoms į biržoje prekiaujamus fondus (ETF). Tuo atveju, jei nurodytas informacijos šaltinis nepateikia fondo investicijų sudedamųjų dalių, skirstant investicijas į skirtingus regionus, vadovujamasi investicijos registracijos šalimi.

Šis leidinys yra informacinio pobūdžio ir negali būti interpretuojamas kaip rekomendacija ar kvietimas sudaryti naują pensijų kaupimo sutartį, keisti pensijų fondą ir/arba pensijų valdymo bendrovę bei negali būti jokio vėliau sudaryto sandorio pagrindas arba dalis. Praeities rezultatai negarantuoja tokių pat rezultatų ateityje - investicijų vertė gali ir kilti ir kristi. Jūs galite atgauti mažiau lėšų nei investavote. Fondo investicijas į užsienio rinkas veikia ir užsienio valiutos pokyčiai. Pateikta informacija negali būti laikoma pasiūlymu pirkti konkretaus fondo investicinius vienetus. Prieš prilydindami sprendimą sudaryti naują pensijų kaupimo sutartį, keisti pensijų fondą ir/arba pensijų valdymo bendrovę, turite susipažinti su fondo taisyklėmis, kurias galite rasti interneto puslapyje www.mppf.lt pasirinkę meniu punktą Pensijų fondai => Taisyklės.

Pensijų fondo pelningumas apskaičiuojamas atskaičius numatytus administravimo mokesčius, už laikotarpį, kurį dalyvausite II-ojoje pensijų kaupimo sistemos pakopoje. Pelningumas skaičiuojamas neįtraukiant atskaičiuoto įmokos mokesčio. Asmenims, kaupiantiems II pakopos pensijų funde, valstybinio socialinio draudimo senatvės pensijos dydis proporcingai mažinamas Lietuvos Respublikos įstatymų nustatyta tvarka. Procentinės dalys yra skaičiuojamos nuo bendros valdomo investicinio portfelio vertės.