

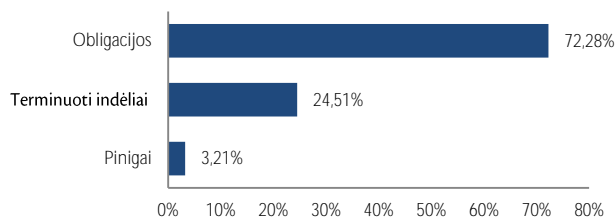
APIE FONDĄ

Pagrindinis Pensijų fondo investicinės politikos principas yra Dalyviams priklausančio turto vertės apsaugojimas ir tolygus augimas tiek trumpalaikėje, tiek ilgalaikėje perspektyvoje. Fondo lėšos investuojamos į Lietuvos Respublikos, Europos Sąjungos, Ekonominio bendradarbiavimo ir plėtros organizacijos valstybių vyriausybių, centrinių bankų arba Europos centrinio banko išleistus ar jų garantuotus skolos vertybinius popierius bei komercinių bankų indėlius. Šį pensijų fondą patariame rinkti žmonėms, kurie jau išėina į pensiją ar yra arti pensinio amžiaus (nuo 55 m.) Išsamesnis fondo strategijos ir rizikos aprašymas pasiekiamas oficialiose fondo taisyklėse - www.mppf.lt

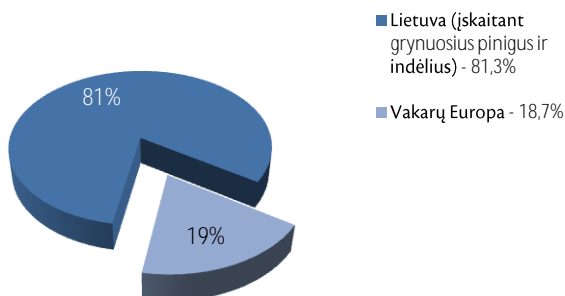
BENDRA INFORMACIJA

Grynujų aktyvų vertė (LTL)	3.500.754,47
Dalyvių skaičius	430
Apskaitos vieneto vertė (LTL)	1,0610
Pradinė vieneto vertė (LTL)	1,0000
Fondo veiklos pradžia	2007.09.24
Metinis turto valdymo mokestis	0,99%
Įmokos mokestis	2,00%
Fondo keitimas	nemokamas
Bendrovės keitimas	nemokamas

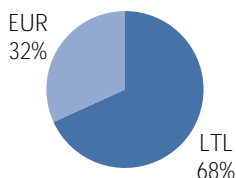
TURTO KLASĖS



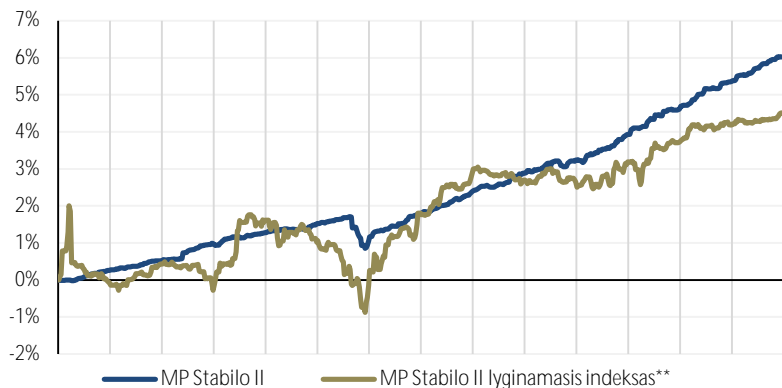
GEOGRAFINIS PASISKIRSTYMAS*



VALIUTOS



VIENETO VERTĖS POKYTIS



PELNINGUMAS

Laikotarpis	1 mėn.	3 mėn.	6 mėn.	1 metai	nuo pradžios
MP Stabilo II	+0,38%	+1,32%	+2,76%	+5,11%	+6,10%
Lyginamasis indeksas**	+0,29%	+0,72%	+2,00%	+5,07%	+4,58%

** MP Stabilo II lyginamasis indeksas - tai valdymo įmonės pasirinktas rodiklis, su kurio reikšmės kitimu lyginama fondo investicijų portfelio investicinė grąža. Šis rodiklis investuotojui padeda įvertinti fondo valdytojo darbą, objektyviai palyginti pasiektą investicinę grąžą pagal numatytą investavimo strategiją bei parodo, kokio dydžio riziką fondo valdytojas yra linkęs prisiimti. Nuo 2012.03.01 taikomas indeksas, kurio 65% sudaro Bloomberg/EFAS Bond Indics Euro Government 1-3 year TR ir 35% sudaro 6 mėn. VILIBOR -50 bazinių punktų.

VALDYTOJO KOMENTARAS

Lapkričio mėnuo daugeliui turto klasių nepaisant neigiamų akcijų rinkų pokyčių mėnesio pradžioje, buvo sėkmingas. Didžiausi praeigiai po nuostolingio spalio buvo užfiksuoti akcijų rinkose. Obligacijų rinkose taip pat vyravo optimizmas, kuris leido rizikingesnėms obligacijoms pasiekti panašius praeigius kaip ir akcijų rinkose. Vienos iš tokių buvo ir Lietuvos Respublikos Vyriausybės ilgojo laikotarpio obligacijos, kurios dėl sumažėjusių už jas mokamų palūkanų peržengė 2 proc. praeigio ribą per vieną mėnesį. Bene mažiausiai naudos atnešė alternatyvių investicijų rinkos (žaliavos bei apribotos rizikos kapitalo fondų investicijos), kuriose šiuo laikotarpiu nebuvo užfiksuotas reikšmingas praeigis.



Justas Krikščionas

Mėnesio pradžioje didžiausio investuotojų dėmesio sulaukė JAV prezidento rinkimai ir kiek mažesnio – vieną kartą dešimtmetyje vykstantis valdžios pasikeitimas Kinijoje. Nors investuotojai nesitikėjo labai didelių pokyčių iš besibalotirujančių kandidatų JAV prezidento pareigoms, tačiau Mitt Romney buvo laikomas kandidatu, kurio išrinkimas būtų buvęs palankesnis finansų rinkoms dėl šio dalyvio sąsajų su investavimo veikla. Todėl pirminis finansų rinkų atsakas į Barack Obama išrinkimą jau antrai JAV prezidento kadencijai buvo neigiamas, tačiau ilgai nesitęsė ir akcijų rinkoms pavyko atsitiesti ir fiksuoti praeigius lapkričio mėnesį.

Plačiai aptarinėjamas JAV „Fiskalinio skardžio“ klausimas ir su tuo susijusios rizikos pasaulio ekonomikai bei finansinės paramos Graikijai pristabdymas dėl nepavykusių pasiekti biudžeto deficito mažinimo planų taip pat prisidėjo prie neigiamo akcijų rinkų pokyčio mėnesio pradžioje. Tačiau JAV bei Europos centrinių bankų vadovų žodiniai pasisakymai dėl tolimesnės labai ekspansyvios monetarinės politikos vykdymo teigiamai nuteikė investuotojus.

Didelio investuotojų dėmesio taip pat sulaukė didžiausių pasaulio valstybių makroekonominiai bei įvairius lūkesčius atspindinčių rodiklių rezultatai. Daugeliu atveju jie buvo labiau teigiami, todėl tai paskatino rinkos dalyvių įsigyti rizikingesnių turto klasių priemonių. Kaip tapo jau įprasta, JAV rinkos duomenys buvo žymiai geresni nei Europos rinkų, nes Europa šiais metais atsidūrė recesijoje dėl pietinių Europos narių neigiamos įtakos. Kinijos bei kitų besivystančių šalių ekonomikos rodikliai rodė vykstančius ekonomikos stabilizacijos požymius po to kai augimas šioje šalyje buvo staigiai sumažėjęs nuo taip investuotojams įprasto, artimo dvizenkliui skaičiui, augimo.

MP Stabilo II pensijų fondo rezultatai ir toliau išlieka stabiliai kylantys. Šį mėnesį sulaukus patrauklaus pasiūlymo, dalį laisvų lėšų nukreipėme į trumpojo laikotarpio terminuotus indėlius, kuriems nedaro įtakos obligacijų rinkos svyravimai. Taiigi ši dalis teikia stabilus augimo garantą, kuris būtinas konservatyvios strategijos fondui.

Gruodžio mėnuo turėtų būti sėkmingas rizikingiausios turto klasės. Tai susiję su šventiniu laikotarpiu, kadangi pagerėja vartotojų lūkesčiai, o daugelis investuotojų persikirsto savo investicinius portfelius, besiruošdami kitiems metams, kurie yra prognozuojami kaip labiau optimistiški nei šie. Žinoma JAV „fiskalinio skardžio“ klausimas išlieka aktualus, todėl jo sprendimas gali tiek teigiamai, tiek ir neigiamai paveikti šių besibaigiančių metų ir kitų metų rezultatus. Artimiausiu metu tai ir bus labai svarbus veiksnys priimant tolimesnius sprendimus.

DIDŽIAUSIOS INVESTICIJOS

Nordea Bank Finland Plc Lietuvos skyrius TI	16,11%
LR obligacijos, LTL (2015.02.27, 4,3%)	13,80%
Danske Bank A/S Lietuvos filialas TI	8,40%
Kroatijos Res. euroobligacijos, EUR (2015.01.05, 6,5%)	8,08%
LT obligacijos, LTL (2013.06.19)	8,03%
Suomijos Res. obligacijos, EUR (2015.07.04, 4,25%)	5,54%
LR obligacijos, LTL (2018.03.28, 4,70%)	5,27%
LR obligacijos, LTL (2013.08.05, 4,4%)	5,15%
Vokietijos Fed. Res. obligacijos, EUR (2015.07.04, 3,25%)	5,05%
LR obligacijos, LTL (2017.06.07, 4,7%)	4,37%
LR euroobligacijos, EUR (2014.06.22, 9,375%)	3,82%

* Geografinis pasiskirstymas išreiškiamas išanalizavus visų fondo investicijų sudedamąsias dalis, vadovaujantis Bloomberg informacinio terminalo pateikiama informacija. Tai labiausiai taikytina investicijoms į biržoje prekiaujamus fondus (ETF). Tuomet atveju, jei nurodytas informacijos šaltinis nepateikia fondo investicijų sudedamųjų dalių, skirstant investicijas į skirtingus regionus, vadovaujamosi investicijos registracijos šalimi.

Šis leidinys yra informacinio pobūdžio ir negali būti interpretuojamas kaip rekomendacija ar kvietimas sudaryti naują pensijų kaupimo sutartį, keisti pensijų fondą ir/arba pensijų valdymo bendrovę bei negali būti jokio vėliau sudaryto sandorio pagrindas arba dalis. Praeities rezultatai negarantuoja tokių pat rezultatų ateityje - investicijų vertė gali ir kilti ir kristi. Jūs galite atgauti mažiau lėšų nei investavote. Fondo investicijas į užsienio rinkas veikia ir užsienio valiutos pokyčiai. Pateikta informacija negali būti laikoma pasiūlymu pirkti konkretaus fondo investicinius vienetus. Prieš priimdami sprendimą sudaryti naują pensijų kaupimo sutartį, keisti pensijų fondą ir/arba pensijų valdymo bendrovę, turite susipažinti su fondo taisyklėmis, kurias galite rasti interneto puslapyje www.mppf.lt pasirinkę meniu punktą Pensijų fondai => Taisyklės.

Pensijų fondo pelningumas apskaičiuojamas atskaičius numatytus administravimo mokesčius, už laikotarpį, kurį dalyviausite II-ojoje pensijų kaupimo sistemos pakopoje. Pelningumas skaičiuojamas neįtraukiant atskaičiuoto įmokos mokesčio. Asmenims, kaupiantiems II pakopos pensijų fonde, valstybinio socialinio draudimo senatvės pensijos dydis proporcingai mažinamas Lietuvos Respublikos įstatymų nustatyta tvarka. Procentinės dalys yra skaičiuojamos nuo bendros valdomo investicinio portfelio vertės.

Sudarius II pakopos pensijų kaupimo sutartį, ji negalės būti nutraukta, išskyrus pirmą kartą sudarytą II pakopos pensijų kaupimo sutartį, kurią dalyvis turi teisę vienašališkai nutraukti per 30 kalendorinių dienų nuo tokios sutarties sudarymo apie tai raštu pranešęs pensijų kaupimo bendrovei.