

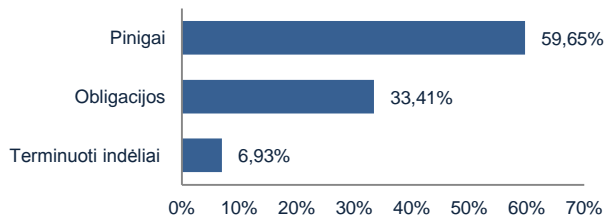
APIE FONDA

Pagrindinis Pensijų fondo investicinės politikos principas yra Dalyviams priklausančio turto vertės apsaugojimas ir tolygus augimas tiek trumpalaikėje, tiek ilgalaikėje perspektyvoje. Fondo lėšos investuojamos į Lietuvos Respublikos, Europos Sąjungos, Ekonominio bendradarbiavimo ir plėtros organizacijos valstybių vyriausybių, centrinių bankų arba Europos centrinio banko išleistus ar jų garantuotus skolos vertybinius popierius bei komercinių bankų indėlius. Šį pensijų fondą patariame rinkti žmonėms, kurie jau išėina į pensiją ar yra arti pensinio amžiaus (nuo 55 m.) Išsamesnis fondo strategijos ir rizikos aprašymas pasiekiamas oficialiose fondo taisyklėse - www.mppf.lt

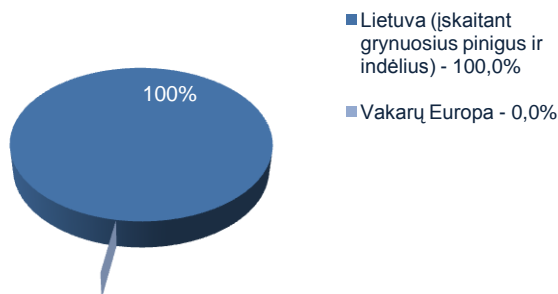
BENDRA INFORMACIJA

Grynujų aktyvų vertė (LTL)	4.178.391,77
Dalyvių skaičius	497
Apskaitos vieneto vertė (LTL)	1,0663
Pradinė vieneto vertė (LTL)	1,0000
Fondo veiklos pradžia	2007.09.24
Metinis turto valdymo mokestis	0,65%
Įmokos mokestis	2,00%
Fondo keitimas	nemokamas
Bendrovės keitimas	nemokamas

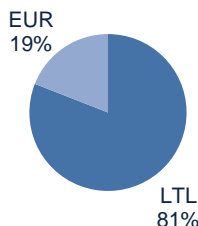
TURTO KLASĖS



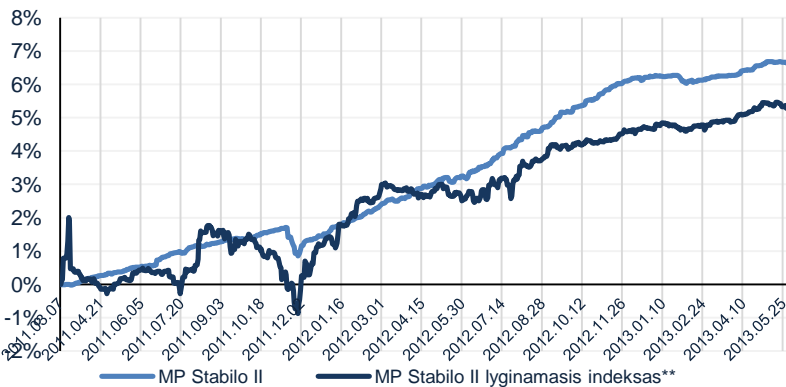
GEOGRAFINIS PASISKIRSTYMAS*



VALIUTOS



VIENTO VERTĖS POKYTIS



PELNINGUMAS

Laikotarpis	1 mėn.	3 mėn.	6 mėn.	1 metai	nuo
MP Stabilo II	+0,06%	+0,43%	+0,50%	+3,27%	+6,63%
Lyginamasis indeksas**	-0,07%	+0,49%	+0,67%	+2,69%	+5,36%

** MP Stabilo II lyginamasis indeksas - tai valdymo įmonės pasirinktas rodiklis, su kurio reikšmės kitimu lyginama fondo investicijų portfelio investicinė graža. Šis rodiklis investuotojui padeda įvertinti fondo valdytojo darbą, objektyviai palyginti pasiektą investicinę gražą pagal numatytą investavimo strategiją bei parodo, kokio dydžio riziką fondo valdytojas yra linkęs prisiimti. Nuo 2012.03.01 taikomas indeksas, kurio 65% sudaro Bloomberg/EFFAS Bond Indicis Euro Government 1-3 year TR ir 35% sudaro 6 mėn. VILIBOR -50 bazinių punktų.

VALDYTOJO KOMENTARAS

Konservatyvaus kaupimo MP Stabilo II fondo vertės ir gegužės mėnesį augo, nepaisant neigiamų obligacijų rinkų tendencijų

Kaip ir tikėjimės balandžio mėnesį, gegužės mėnesį obligacijų pajamingumai pajudėjo į viršų ir tai atitinkamai nulėmė obligacijų kainų kritimą. Trumpojo laikotarpio obligacijos buvo žymiai mažiau paveiktos šių neigiamų tendencijų nei ilgojo laikotarpio obligacijos. Kadangi MP Stabilo II fondo portfelis daugiausia sudarytas iš trumpojo laikotarpio obligacijų bei didelės dalies grynujų pinigų, šio fondo vertės judėjo priešinga kryptimi nei obligacijų rinka. Prie šio rezultato prisidėjo ir tas faktas, kad Lietuvos obligacijos vis dar fikso teigiamas vertes visą gegužės mėnesį.

Obligacijų verčių neigiamą kitimą gali nulemti investuotojų baimė, kad centriniai bankai, įvertindami kiek gerėjančią ekonomikos augimo perspektyvą bei infliacijos grėsmę, pamažu atsitrauks nuo dabar vykdomos „pigų pinigų“ politikos. Tačiau mažai kas tiki, kad trumpuoju laikotarpiu lūkesčiai dėl infliacijos reikšmingai pasikeis, o centriniai bankai kardinaliai keis savo vykdomą politiką. Kaip ir anksčiau laikysimės konservatyvios investicijų valdymo politikos, bei bandysime pasinaudoti galimybėmis investuoti į vidutinio laikotarpio obligacijas, tikintis didesnio prieaugio.



Justas Krikščiūnas

DIRŽIAUSIOS INVESTICIJOS

Pinigai, LTL	48,11%
Pinigai, EUR	11,55%
LR obligacijos, LTL (2015.02.27, 4,3%)	11,28%
Nordea Bank Finland Plc Lietuvos skyrius TI	6,93%
LR obligacijos, LTL (2017.06.07, 4,7%)	5,48%
LR obligacijos, LTL (2018.03.28, 4,70%)	4,39%
LR obligacijos, LTL (2013.08.05, 4,4%)	4,32%
LR euroobligacijos, EUR (2014.06.22, 9,375%)	3,21%
LR euroobligacijos, EUR (2018.02.07, 4,85%)	2,88%
LR euroobligacijos, EUR (2016.02.10, 3,75%)	1,42%
LR obligacijos, LTL (2015.04.29, 4,9%)	0,42%

* Geografinis pasiskirstymas išreiškiamas išanalizavus visų fondo investicijų sudedamąsias dalis, vadovaujantis Bloomberg informacinio terminalo pateikiama informacija. Tai labiausiai taikytina investicijoms į biržoje prekiaujamus fondus (ETF). Tu atveju, jei nurodytas informacijos šaltinis nepateikia fondo investicijų sudedamųjų dalių, skirstant investicijas į skirtingus regionus, vadovujamasi investicijų registracijos šis leidinys yra informacinio pobūdžio ir negali būti interpretuojamas kaip rekomendacija ar kvietimas sudaryti naują pensijų kaupimo sutartį, keisti pensijų fondą ir/arba pensijų valdymo bendrovę bei negali būti jokio vėliau sudaryto sandorio pagrindas arba dalis. Praeities rezultatai negarantuoja tokių pat rezultatų ateityje - investicijų vertė gali ir kilti ir kristi. Jūs galite atgauti mažiau lėšų nei investavote. Fondo investicijas į užsienio rinkas veikia ir užsienio valiutos pokyčiai. Pateikta informacija negali būti laikoma pasiūlymu pirkti konkretaus fondo investicinius vienetus. Prieš priimdami sprendimą sudaryti naują pensijų kaupimo sutartį, keisti pensijų fondą ir/arba pensijų valdymo bendrovę, turite susipažinti su fondo taisyklėmis, kurias galite rasti interneto puslapyje www.mppf.lt pasirinkę meniu punktą Pensijų fondai => Pensijų fondo pelningumas apskaičiuojamas atskaičius numatytus administravimo mokesčius, už laikotarpį, kurį dalyvausite II-ojoje pensijų kaupimo sistemos pakopoje. Pelningumas skaičiuojamas neįtraukiant atskaičiuoto įmokos mokesčio. Asmenims, kaupiantiems II pakopos pensijų fonde, valstybinio socialinio draudimo senatvės pensijos dydis proporcingai mažinamas Lietuvos Respublikos įstatymų Procentinės dalys yra skaičiuojamos nuo bendros valdomo investicinio portfelio vertės. Sudarius II pakopos pensijų kaupimo sutartį, ji negalės būti nutraukta, išskyrus pirmą kartą sudarytą II pakopos pensijų kaupimo sutartį, kurią dalyvis turi teisę vienašališkai nutraukti per 30 kalendorinių dienų nuo tokios sutarties sudarymo apie tai raštu pranešęs pensijų kaupimo bendrovei.