

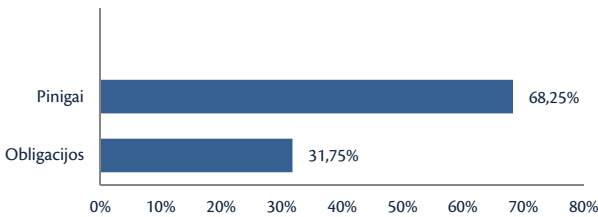
APIE FONDĄ

Pagrindinis Pensijų fondo investicinės politikos principas yra Dalyviams priklausančio turto vertės apsaugojimas ir tolygus augimas tiek trumpalaikėje, tiek ilgalaikėje perspektyvoje. Fondo lėšos investuojamos į Lietuvos Respublikos, Europos Sąjungos, Ekonominio bendradarbiavimo ir plėtros organizacijos valstybių vyriausybių, centrinių bankų arba Europos centrinio banko išleistus ar jų garantuotus skolos vertybinius popierius bei komercinių bankų indėlius. Šį pensijų fondą patariame rinktis žmonėms, kurie jau išėina į pensiją ar yra arti pensinio amžiaus (nuo 55 m.) Išsamesnis fondo strategijos ir rizikos aprašymas pasiekiamas oficialiose fondo taisyklėse - www.mppf.lt

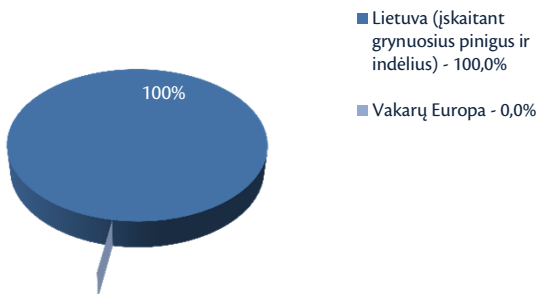
BENDRA INFORMACIJA

Grynųjų aktyvų vertė (LTL)	4.650.183,61
Dalyvių skaičius	548
Apskaitos vieneto vertė (LTL)	1,0659
Pradinė vieneto vertė (LTL)	1,0000
Fondo veiklos pradžia	2007.09.24
Metinis turto valdymo mokestis	0,65%
Įmokos mokestis	2,00%
Fondo keitimas	nemokamas
Bendrovės keitimas	nemokamas

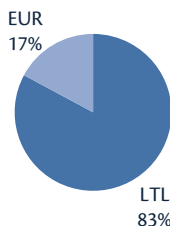
TURTO KLASĖS



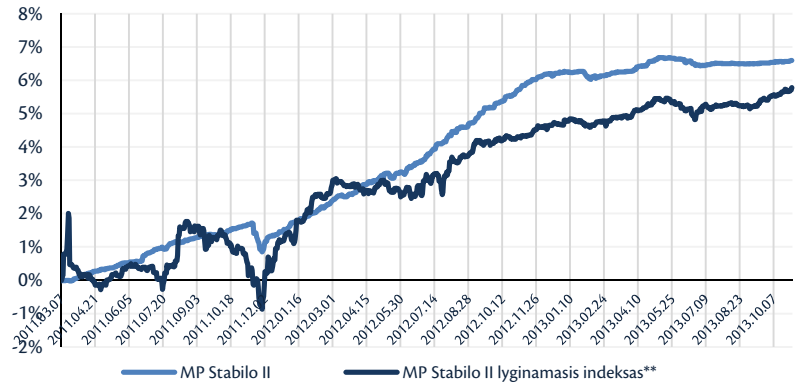
GEOGRAFINIS PASISKIRSTYMAS*



VALIUTOS



VIENETO VERTĖS POKYTIS



PELNINGUMAS

Laikotarpis	1 mėn.	3 mėn.	6 mėn.	1 metai	nuo pradžios
MP Stabilo II	+0,07%	+0,08%	+0,02%	+0,84%	+6,59%
Lyginamasis indeksas**	+0,33%	+0,51%	+0,40%	+1,44%	+5,86%

** MP Stabilo II lyginamasis indeksas - tai valdymo įmonės pasirinktas rodiklis, su kurio reikšmės kitimu lyginama fondo investicijų portfelio investicinė grąža. Šis rodiklis investuotojui padeda įvertinti fondo valdytojo darbą, objektyviai palyginti pasiektą investicinę grąžą pagal numatytą investavimo strategiją bei parodo, kokio dydžio riziką fondo valdytojas yra linkęs prisiimti. Nuo 2012.03.01 taikomas indeksas, kurio 65% sudaro Bloomberg/EFAS Bond Indicies Euro Government 1-3 year TR ir 35% sudaro 6 mėn. VILIBOR -50 bazinių punktų.

VALDYTOJO KOMENTARAS

2013 m. spalio mėnesį daugelio turto klasių vertės toliau stiebėsi į viršų. Didžiausią augimą galėjome stebėti Europos akcijų rinkose (Euro Stoxx 50 kilo 5,6 proc.), bet ne ką prasčiau sekėsi ir kitoms pagrindinėms pasaulio akcijų rinkoms. Obligacijų vertybių pokyčiai taip pat buvo teigiami – didžiausius teigiamus pokyčius pasiekė besivystančių valstybių rinkų bei įvairių įmonių obligacijos. Mūsų turimos alternatyvios investicijos taip pat augo. Pensijų fondo portfelio vertės augimą šiek tiek mažino investicijos, denominuotos JAV doleriais.



Justas Krikščiušas

Pirmąją spalio mėnesio pusę investuotojai savo dėmesį skyrė politinei situacijai anapus Atlanto. Grėsmę kėlė JAV valstybinių institucijų bei įmonių laikinas veiklos sustabdymas artėjant terminui, kai JAV vyriausybė turėjo apsispręsti dėl eilinio skolos lubų pakėlimo. Tai neigiamai veikė JAV finansinių aktyvų kainas, tačiau mažesnę įtaką darė Europos ir besivystančių rinkų akcijų bei obligacijų kainoms. Kai JAV vyriausybė atnaujino darbus bei susitarė pakelti skolos limitą iki kitų metų pradžios, politinė kova tarp dominuojančių JAV politinių partijų buvo atidėta, t. y. pasitraukė į antrą planą. Investuotojai labiau susikoncentravo į skelbiamus JAV bei Europos įmonių bei viso pasaulio makroekonominių rodiklių rezultatus, kurie darė teigiamą įtaką daugelio investicijų vertybėms.

Artėjant metų pabaigai, išaugo didesnių finansinių aktyvų vertybių svyravimų tikimybė. Galima išskirti šias minėtos prognozės priežastis: JAV ekonomika ir toliau rodo stipresnius atsigavimo ženklus, todėl JAV Federalinių rezervų banko (FED) atstovams jau kitą numatytą posėdį teks svarstyti finansinių priemonių supirkimo mažinimo galimybę. JAV politikai ir vėl turės spręsti dėl eilinio skolos limito pakėlimo. Jei būtų nuspręsta mažinti FED supirkimus, tai gali neigiamai paveikti investuotojų norą prisiimti didesnę riziką trumpuoju laikotarpiu. Kita vertus, tai gali reikšti, kad FED mato perspektyvą JAV ekonomikai įgauti stabilų augimo pagreitį, o tai būtų gera žinia rizikingoms investicijoms ilguoju laikotarpiu.

DIDŽIAUSIOS INVESTICIJOS

Pinigai, LTL	57,64%
Pinigai, EUR	10,61%
LR obligacijos, LTL (2015.02.27, 4,3%)	10,20%
LR obligacijos, LTL (2016.10.20, 4,80%)	5,88%
LR obligacijos, LTL (2017.06.07, 4,7%)	4,74%
LR obligacijos, LTL (2018.03.28, 4,70%)	3,98%
LR euroobligacijos, EUR (2014.06.22, 9,375%)	2,67%
LR euroobligacijos, EUR (2018.02.07, 4,85%)	2,62%
LR euroobligacijos, EUR (2016.02.10, 3,75%)	1,28%

* Geografinis pasiskirstymas išreiškiamas išanalizavus visų fondo investicijų sudedamąsias dalis, vadovaujantis Bloomberg informacinio terminalo pateikiama informacija. Tai labiausiai taikytina investicijoms į biržoje prekiaujamus fondus (ETF). Tuo atveju, jei nurodytas informacijos šaltinis nepateikia fondo investicijų sudedamųjų dalių, skirstant investicijas į skirtingus regionus, vadovaujama investicijos registracijos šalimi.

Šis leidinys yra informacinio pobūdžio ir negali būti interpretuojamas kaip rekomendacija ar kvietimas sudaryti naują pensijų kaupimo sutartį, keisti pensijų fondą ir/arba pensijų valdymo bendrovę bei negali būti jokio vėliau sudaryto sandorio pagrindas arba dalis. Praeities rezultatai negarantuoja tokių pat rezultatų ateityje - investicijų vertė gali ir kilti ir kristi. Jūs galite atgauti mažiau lėšų nei investavote. Fondo investicijas į užsienio rinkas veikia ir užsienio valiutos pokyčiai. Pateikta informacija negali būti laikoma pasiūlymu pirkti konkrečius fondo investicinius vienetus. Prieš priimdami sprendimą sudaryti naują pensijų kaupimo sutartį, keisti pensijų fondą ir/arba pensijų valdymo bendrovę, turite susipažinti su fondo taisyklėmis, kurias galite rasti interneto puslapyje www.mppf.lt pasirinkę meniu punktą Pensijų fondai => Taisyklės.

Pensijų fondo pelningumas apskaičiuojamas atskaičius numatytus administravimo mokesčius, už laikotarpį, kurį dalyvausite II-ojoje pensijų kaupimo sistemos pakopoje. Pelningumas skaičiuojamas neįtraukiant atskaičiuoto įmokos mokesčio. Asmenims, kaupiantiems II pakopos pensijų funde, valstybinio socialinio draudimo senatvės pensijos dydis proporcingai mažinamas Lietuvos Respublikos įstatymų nustatyta tvarka.

Procentinės dalys yra skaičiuojamos nuo bendros valdomo investicinio portfelio vertės.

Sudarius II pakopos pensijų kaupimo sutartį, ji negalės būti nutraukta, išskyrus pirmą kartą sudarytą II pakopos pensijų kaupimo sutartį, kurią dalyvis turi teisę vienašališkai nutraukti per 30 kalendorinių dienų nuo tokios sutarties sudarymo apie tai raštu pranešęs pensijų kaupimo bendrovei.