

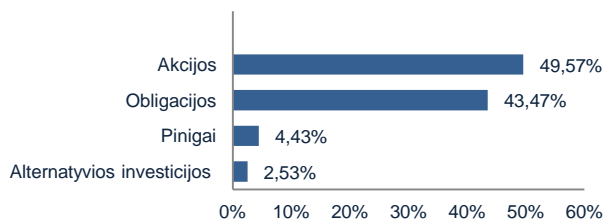
APIE FONDA

Pensijų fondo investavimo strategija remiasi prielaida, pagrįsta daugelio Dalyvių ilgalaikiu investavimo horizontu, todėl iki 70 procentų Pensijų fondo grynujų aktyvų lėšų gali būti investuojama akcijų rinkose, prisiimant su tuo susijusią riziką, ir siekiant aukštesnio pelningumo ilgą laikotarpį. Didesnį tikėtiną akcijų rinkų pelningumą svyravimą siekiama atsverti vidutiniškai stabilesnį pelningumą generuojančiomis investicijomis, kaip kad vyriausybės vertybiniais popieriais, kredito įstaigų ir kitų bendrovių skolos vertybiniais popieriais, indėliais ir pan., į kuriuos gali būti investuojama likusi Pensijų fondo grynujų aktyvų dalis. Šį fondą patariame rinktis vidutinio amžiaus (45 – 55 m.) žmonėms. Išsamesnis fondo strategijos ir rizikos aprašymas pasiekiamas oficialiose fondo taisyklėse - www.mppf.lt

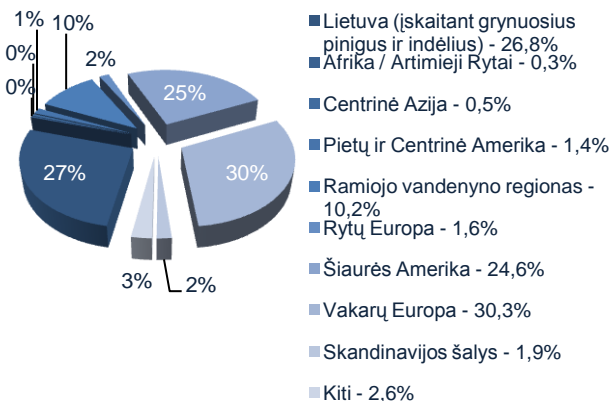
BENDRA INFORMACIJA

Grynujų aktyvų vertė (LTL)	78.495.480,53
Dalyvių skaičius	12.331
Apskaitos vieneto vertė (LTL)	1,3927
Pradinė vieneto vertė (LTL)	1,0000
Fondo veiklos pradžia	2007.09.24
Metinis turto valdymo mokestis	0,99%
Įmokos mokestis	2,00%
Fondo keitimas	nemokamas
Bendrovės keitimas	nemokamas

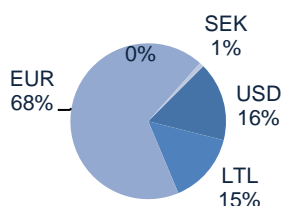
TURTO KLASĖS



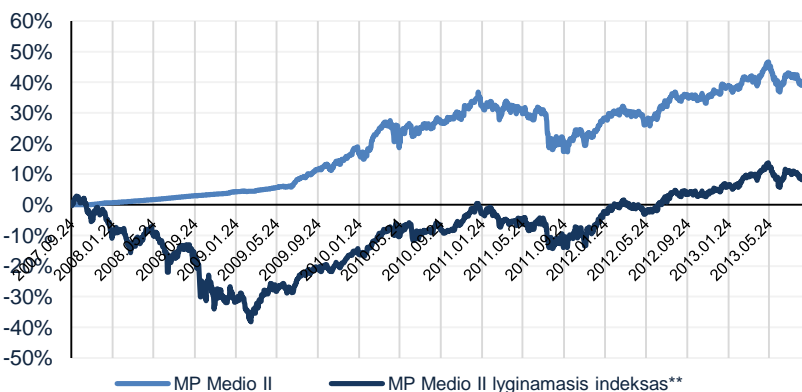
GEOGRAFINIS PASISKIRSTYMAS*



VALIUTOS



VIENETO VERTĖS POKYTIS



PELNINGUMAS

Laikotarpis	1 mėn.	3 mėn.	6 mėn.	1 metai	nuo
MP Medio II	-1,56%	-2,85%	-0,11%	+3,75%	+39,27%
Lyginamasis indeksas**	-1,33%	-2,21%	+0,84%	+5,22%	+8,47%

** MP Medio II lyginamasis indeksas - tai valdymo įmonės pasirinktas rodiklis, su kurio reikšmės kitimu lyginama fondo investicijų portfelio investicinė graža. Šis rodiklis investuotojui padeda įvertinti fondo valdytojo darbą, objektyviai palyginti pasiektą investicinę gražą pagal numatytą investavimo strategiją bei parodo, kokio dydžio riziką fondo valdytojas yra linkęs prisiimti. Nuo 2012.03.01 taikomas indeksas, kurio 50% sudaro MSCI All Countries World Index (perskaiciuojamas litais), 45% sudaro Barclays Capital Euro Aggregate Bond Index, 2,5% Dow Jones-UBS Commodity Index TR (perskaiciuojamas litais) ir 2,5% HFRX Global Hedae Fund EUR Index.

VALDYTOJO KOMENTARAS

2013 metų rugpjūčio mėnesį finansų rinkose dominavo neigiamos tendencijos ir didesni nei įprasta finansinių priemonių verčių svyravimai. Galima išskirti keletą ataskaitinio laikotarpio veiksnių, kurie padarė lemiamą įtaką rugpjūčio mėnesio rezultatams. JAV federalinis bankas (FED) jau anksčiau buvo užsiminęs apie finansinių priemonių supirkimo mažinimą, kai tik JAV ekonomika įgaus, jo nuomone, tinkamą augimo pagreitį. Pastaruoju metu daugelis JAV ekonominių rodiklių teigiamai nustebino rinką, tai lėmė vis didėjančias ilgojo laikotarpio JAV obligacijų palūkanas. Svarbu paminėti, jog šis staigus obligacijų palūkanų padidėjimas gali sumažinti JAV ekonomikos atsigavimo pagreitį. Taigi tiek palūkanų didėjimas, tiek pinigų masės mažėjimas rinkoje dėl prognozuojamo FED finansinių priemonių supirkimo mažinimo skatino daugelį investuotojų mažinti investicijų portfelio riziką parduodant investicines priemones.



Justas Krikščiūnas

Kitas nerimo finansų rinkose veiksnys buvo politinio atspalvio. Rugsėjo mėnesį vyks Vokietijos parlamento rinkimai, o JAV ir vėl kils diskusija bei po jos sekantis politikų apsisprendimas dėl skolos limito pakėlimo bei būdų, kaip keisti šalies taupymo ir išlaidų politiką. Šie sunkiai prognozuojami politiniai ateities įvykiai skatina investuotojus mažinti riziką ir tiesiog pralaukti šį laikotarpį.

Be to, rugpjūčio mėnesio pabaigoje rinkas sukretė dar vienas nenumatytas įvykis. Cheminių ginklų panaudojimas nuo 2011 metų įvykstančiame Sirijos pilietiniame kare privertė tiek JAV, tiek kitas svarbias jos partneres įsitraukti į geopolitinį konfliktą su Sirija ir su šią šalį palaikančiomis valstybėmis. Šiuo metu yra sprendžiama, kaip atsakyti į tokį Sirijos neleistiną karinį veiksmą. Nerimas, kad šis konfliktas gali išplisti ir tapti visų Artimųjų Rytų regiono konfliktu, lėmė augančias naftos ir aukso kainas ataskaitiniu laikotarpiu.

Tikėdamiesi pelnų fiksavimo apraiškų bei didesnių svyravimų finansų rinkose, jau nuo liepos mėnesio antrosios pusės savo valdomuose pensijų fondų investicijų portfeliuose pradėjome kaupti grynuosius pinigus, kas atitinkamai mažino akcijų, obligacijų bei alternatyvių finansinių priemonių procentines dalis. Artimiausiu metu stebėsime, kaip vystosi šiame komentare įvardinti veiksniai bei vertinsime, kaip jie gali paveikti šį pasaulinės ekonomikos atsigavimo laikotarpį. Pagal tai spėsime, kokių veiksmų imtis ir ar panaudoti šiuo metu sukauptus grynuosius pinigus.

DIDŽIAUSIOS INVESTICIJOS

LR euroobligacijos, EUR (2018.02.07, 4,85%)	9,88%
DB x-trackers MSCI USA TRN Index ETF	8,13%
DB x-trackers II - Emerging Markets Liquid Eurobonds Index ETF	7,15%
iShares Barclays Capital Euro Corporate ex-Financials 1-5	6,70%
iShares Dax DE	4,79%
iShares FTSE BRIC 50	4,41%
Pinigai, LTL	4,26%
LR obligacijos, LTL (2022.05.17, 5,5%)	4,19%
SPDR S&P 500 ETF Trust	3,98%
Kroatijos Res. euroobligacijos, EUR (2015.01.05, 6,5%)	3,84%
iShares Euro High Yield Corporate Bond ETF	3,70%

* Geografinis pasiskirstymas išreiškiamas išanalizavus visų fondo investicijų sudedamąsias dalis, vadovaujantis Bloomberg informacinio terminalo pateikiama informacija. Tai labiausiai taikytina investicijoms į biržoje prekiaujamus fondus (ETF). Tuo atveju, jei nurodytas informacijos šaltinis nepateikia fondo investicijų sudedamųjų dalių, skirstant investicijas į skirtingus regionus, vadovaujama investicijos registracijos šalis. Šis leidinys yra informacinio pobūdžio ir negali būti interpretuojamas kaip rekomendacija ar kvietimas sudaryti naują pensijų kaupimo sutartį, keisti pensijų fondą ir/arba pensijų valdymo bendrovę bei negali būti jokio vėliau sudaryto sandorio pagrindas arba dalis. Praeitais rezultatai negarantuoja tokių pat rezultatų ateityje - investicijų vertė gali ir kilti ir kristi. Jūs galite atgauti mažiau lėšų nei investavote. Fondo investicijas į užsienio rinkas veikia ir užsienio valiutos pokyčiai. Pateikta informacija negali būti laikoma pasiūlymu pirkti konkretaus fondo investicinius vienetus. Prieš priimdami sprendimą sudaryti naują pensijų kaupimo sutartį, keisti pensijų fondą ir/arba pensijų valdymo bendrovę, turite susipažinti su fondo taisyklėmis, kurias galite rasti interneto puslapyje www.mppf.lt pasirinkę meniu punktą Pensijų fondai => Pensijų fondo pelningumas apskaičiuojamas atskaičius numatytus administravimo mokesčius, už laikotarpį, kurį dalyvausite II-ojoje pensijų kaupimo sistemos pakopoje. Pelningumas skaičiuojamas neįtraukiant atskaičiuoto įmokos mokesčio. Asmenims, kaupiantiems II pakopos pensijų fonde, valstybinio socialinio draudimo senatvės pensijos dydis proporcingai mažinamas Lietuvos Respublikos įstatymų. Procentinės dalys yra skaičiuojamos nuo bendros valdomo investicinio portfelio vertės. Sudarius II pakopos pensijų kaupimo sutartį, ji negalės būti nutraukta, išskyrus pirmą kartą sudarytą II pakopos pensijų kaupimo sutartį, kurią dalyvis turi teisę vienašališkai nutraukti per 30 kalendorinių dienų nuo tokios sutarties sudarymo apie tai raštu pranešęs pensijų kaupimo bendrovei.