

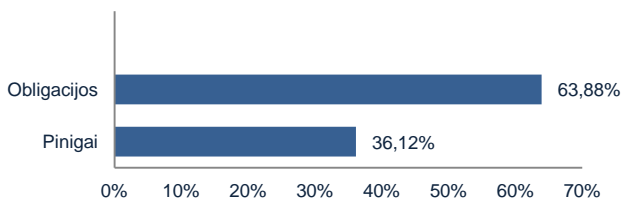
APIE FONDA

Pagrindinis Pensijų fondo investicinės politikos principas yra Dalyviams priklausančio turto vertės apsaugojimas ir tolygus augimas tiek trumpalaikėje, tiek ilgalaikėje perspektyvoje. Fondo lėšos investuojamos į Lietuvos Respublikos, Europos Sąjungos, Ekonominio bendradarbiavimo ir plėtros organizacijos valstybių vyriausybių, centrinių bankų arba Europos centrinio banko išleistus ar jų garantuotus skolos vertybinius popierius bei komercinių bankų indėlius. Šį pensijų fondą patariame rinkti žmonėms, kurie jau išėina į pensiją ar yra arti pensinio amžiaus (nuo 55 m.). Išsamesnis fondo strategijos ir rizikos aprašymas pasiekiamas oficialiose fondo taisyklėse - www.mppf.lt

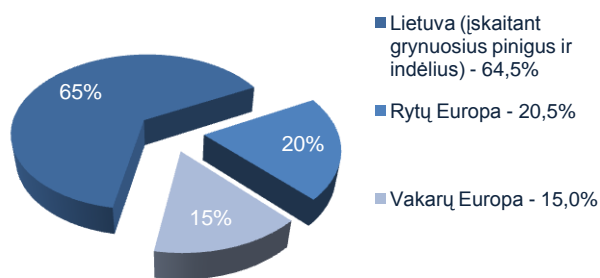
BENDRA INFORMACIJA

Grynujų aktyvų vertė (LTL)	5.688.042,10
Dalyvių skaičius	646
Apskaitos vieneto vertė (LTL)	1,0733
Pradinė vieneto vertė (LTL)	1,0000
Fondo veiklos pradžia	9/24/2007
Metinis turto valdymo mokestis	0,65%
Įmokos mokestis	1,50%
Fondo keitimas	nemokamas
Bendrovės keitimas	nemokamas

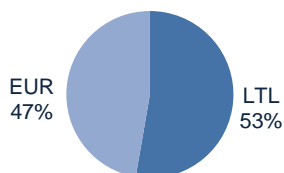
TURTO KLASĖS



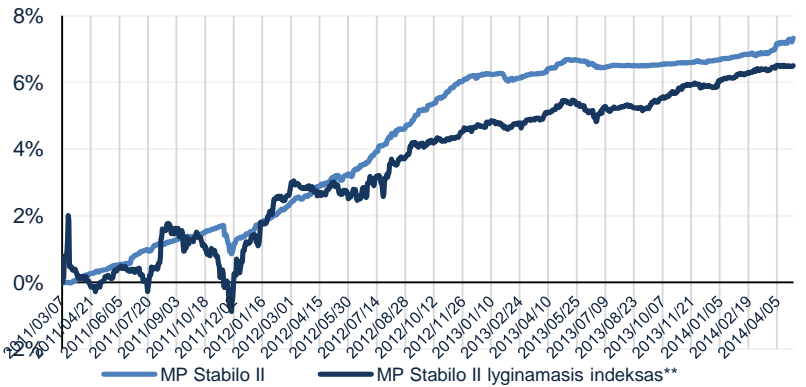
GEOGRAFINIS PASISKIRSTYMAS*



VALIUTOS



VIENETO VERTĖS POKYTIS



PELNINGUMAS

Laikotarpis	1 mėn.	3 mėn.	6 mėn.	1 metai	nuo pradžios
MP Stabilo II	+0,33%	+0,52%	+0,69%	+0,71%	+7,33%
Lyginamasis indeksas**	+0,03%	+0,29%	+0,68%	+1,08%	+6,58%

** MP Stabilo II lyginamasis indeksas - tai valdymo įmonės pasirinktas rodiklis, su kurio reikšmės kitimu lyginama fondo investicijų portfelio investicinė grąža. Šis rodiklis investuotojui padeda įvertinti fondo valdytojo darbą, objektyviai palyginti pasiektą investicinę grąžą pagal numatytą investavimo strategiją bei parodo, kokio dydžio riziką fondo valdytojas yra linkęs prisiimti. Nuo 2012.03.01 taikomas indeksas, kurio 65% sudaro Bloomberg/EFFAS Bond Indicis Euro Government 1-3 year TR ir 35% sudaro 6 mėn. VILIBOR -50 bazinių punktų.

VALDYTOJO KOMENTARAS

Balandžio mėnesį daugelyje obligacijų rinkų vyravo teigiamos tendencijos. Labiau rizikingos įmonių bei Rytų Europos šalių obligacijų vertės kilo labiau nei išsivysčiusių šalių obligacijų. Lietuvos Vyriausybės obligacijų grąža per šį ataskaitinį laikotarpį nebuvo didelė ir siekė +0,18 proc. (LR VVP indeksas litais, kurį skelbia Lietuvos bankas).

Susidaręs neapibrėžtumas dėl pasaulio ūkio augimo bei sudėtinga geopolitinė situacija dėl Ukrainos įvykių lėmė tolimesnį eurais denominuotų kreditinių investicijų palūkanų kritimą (obligacijų kainos kilo). Rytų Europos šalių obligacijų vertės, nepaisant įvykių Ukrainoje, ir toliau sparčiai augo. Prie šio tendencingumo prisidėjo ir sėkmingas šio regiono šalių euroobligacijų platinimas: šios obligacijos pritraukė žymiai didesnį kiekį norinčių investuoti nei buvo platinama pačių obligacijų. Mes taip pat sėkmingai įsigijome Slovėnijos ir Rumunijos naujai išleistų obligacijų.

Graikijos Vyriausybė po 2011 metais ištekusio ekonominio nuosmukio sėkmingai sugrįžo į obligacijų rinką. Italija balandžio mėnesį išplatino 10 metų obligacijas su rekordiška žemomis palūkanomis. Taigi, galima teigti, kad investuotojų apetitas aukštesnio pajamingumo obligacijoms palaipsniui auga, kas turėtų teigiamai atsiliepti ir Rytų Europos obligacijoms, kurių MP Stabilo II fondo investiciniame portfelyje turime daugiausiai.



Justas Krikščiūnas

DIDŽIAUSIOS INVESTICIJOS

Pinigai, LTL	31,63%
Kroatijos Res. euroobligacijos, EUR (2015.01.05, 6,5%)	8,39%
Vengrijos euroobligacijos, EUR (2016.07.18, 3,5%)	7,03%
Italijos obligacijos, EUR (2014.08.01, 4,25%)	6,62%
Rumunijos euroobligacijos, EUR (2018.06.18, 6,5%)	6,21%
LR obligacijos, LTL (2023.02.28, 4,10%)	4,99%
LR obligacijos, LTL (2016.10.20, 4,80%)	4,87%
Pinigai, EUR	4,49%
Slovėnijos obligacijos, EUR (2021.04.08, 3,00%)	4,27%
LR euroobligacijos, EUR (2014.06.22, 9,375%)	4,17%
LR obligacijos, LTL (2015.02.27, 4,3%)	4,04%

* Geografinis pasiskirstymas išreiškiamas išanalizavus visų fondo investicijų sudedamąsias dalis, vadovaujantis Bloomberg informacinio terminalo pateikiama informacija. Tai labiausiai taikytina investicijoms į biržoje prekiaujamus fondus (ETF). Tuo atveju, jei nurodytas informacijos šaltinis nepateikia fondo investicijų sudedamųjų dalių, skirstant investicijas į skirtingus regionus, vadovaujama investicijos registracijos šalimi.

Šis leidinys yra informacinio pobūdžio ir negali būti interpretuojamas kaip rekomendacija ar kvietimas sudaryti naują pensijų kaupimo sutartį, keisti pensijų fondą ir/arba pensijų valdymo bendrovę bei negali būti jokio vėliau sudaryto sandorio pagrindas arba dalis. Praeities rezultatai negarantuoja tokių pat rezultatų ateityje - investicijų vertė gali ir kilti ir kristi. Jūs galite atgauti mažiau lėšų nei investavote. Fondo investicijas į užsienio rinkas veikia ir užsienio valiutos pokyčiai. Pateikta informacija negali būti laikoma pasiūlymu pirkti konkretaus fondo investicinius vienetus. Prieš priimdami sprendimą sudaryti naują pensijų kaupimo sutartį, keisti pensijų fondą ir/arba pensijų valdymo bendrovę, turite susipažinti su fondo taisyklėmis, kurias galite rasti interneto puslapyje www.mppf.lt pasirinkę meniu punktą Pensijų fondai => Taisyklės.

Pensijų fondo pelningumas apskaičiuojamas atskaičius numatytus administravimo mokesčius, už laikotarpį, kurį dalyvausite II-ojoje pensijų kaupimo sistemos pakopoje. Pelningumas skaičiuojamas neįtraukiant atskaičiuoto įmokos mokesčio. Asmenims, kaupiantiems II pakopos pensijų funde, valstybinio socialinio draudimo senatvės pensijos dydis proporcingai mažinamas Lietuvos Respublikos įstatymų nustatyta tvarka. Procentinės dalys yra skaičiuojamos nuo bendros valdomo investicinio portfelio vertės.

Sudarius II pakopos pensijų kaupimo sutartį, ji negalės būti nutraukta, išskyrus pirmą kartą sudarytą II pakopos pensijų kaupimo sutartį, kurią dalyvis turi teisę vienašališkai nutraukti per 30 kalendorinių dienų nuo tokios sutarties sudarymo apie tai raštu pranešęs pensijų kaupimo bendrovei.