

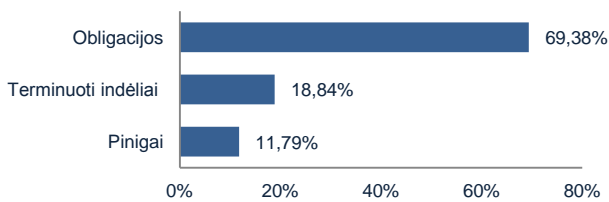
**APIE FONDA**

Pagrindinis Pensijų fondo investicinės politikos principas yra Dalyviams priklausančio turto vertės apsaugojimas ir tolygus augimas tiek trumpalaikėje, tiek ilgalaikėje perspektyvoje. Fondo lėšos investuojamos į Lietuvos Respublikos, Europos Sąjungos, Ekonominio bendradarbiavimo ir plėtros organizacijos valstybių vyriausybių, centrinių bankų arba Europos centrinio banko išleistus ar jų garantuotus skolos vertybinius popierius bei komercinių bankų indėlius. Šį pensijų fondą patariame rinkti žmonėms, kurie jau išėina į pensiją ar yra arti pensinio amžiaus (nuo 55 m.). Išsamesnis fondo strategijos ir rizikos aprašymas pasiekiamas oficialiose fondo taisyklėse - [www.mppf.lt](http://www.mppf.lt)

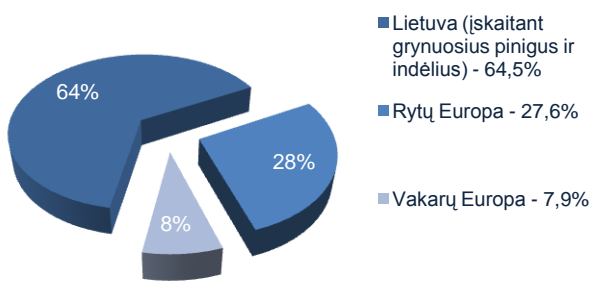
**BENDRA INFORMACIJA**

Grynujų aktyvų vertė (LTL)	6.046.489,74
Dalyvių skaičius	653
Apskaitos vieneto vertė (LTL)	1,0897
Pradinė vieneto vertė (LTL)	1,0000
Fondo veiklos pradžia	9/24/2007
Metinis turto valdymo mokestis	0,65%
Įmokos mokestis	1,50%
Fondo keitimas	nemokamas
Bendrovės keitimas	nemokamas

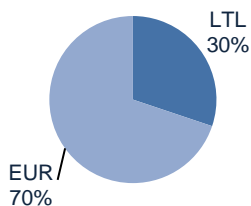
**TURTO KLASĖS**



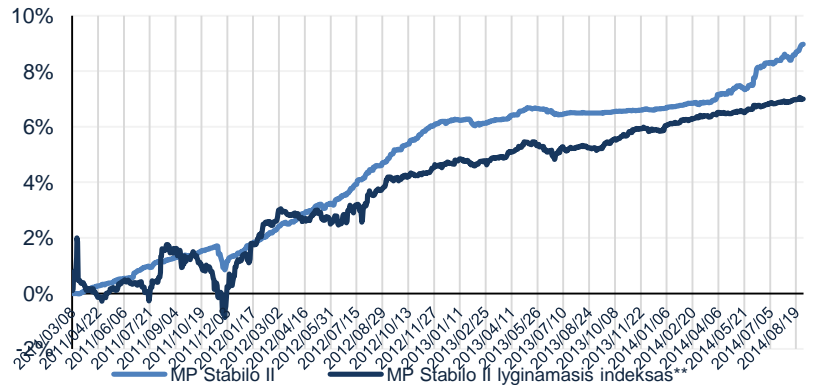
**GEOGRAFINIS PASISKIRSTYMAS\***



**VALIUTOS**



**VIENETO VERTĖS POKYTIS**



**PELNINGUMAS**

Laikotarpis	1 mėn.	3 mėn.	6 mėn.	1 metai	nuo pradžios
MP Stabilo II	+0,37%	+1,37%	+2,02%	+2,33%	+8,97%
Lyginamasis indeksas**	+0,10%	+0,35%	+0,63%	+1,68%	+7,08%

\*\* MP Stabilo II lyginamasis indeksas - tai valdymo įmonės pasirinktas rodiklis, su kurio reikšmės kitimu lyginama fondo investicijų portfelio investicinė graža. Šis rodiklis investuotojui padeda įvertinti fondo valdytojo darbą, objektyviai palyginti pasiektą investicinę gražą pagal numatytą investavimo strategiją bei parodo, kokio dydžio riziką fondo valdytojas yra linkęs priimti. Nuo 2012.03.01 taikomas indeksas, kurio 65% sudaro Bloomberg/EFFAS Bond Indicis Euro Government 1-3 year TR ir 35% sudaro 6 mėn. VILIBOR -50 bazinių punktų.

**VALDYTOJO KOMENTARAS**

Rugpjūčio mėnesį stebėjome tolimesnį obligacijų pajamingumą mažėjimą, kas atitinkamai kelia obligacijų kainas. Tai šiuo laikotarpiu labai geros žinios konservatyvioms investicijoms ir konservatyvių investicijų fondams, tačiau, žvelgiant iš ilgalaikės perspektyvos, gaunamas galutinis rezultatas, išgyjant tokias investicijas, greitai tempu artėja prie nulio. Vien tas faktas, kad rugpjūčio mėn. 29 dieną, perkant 10 metų Vokietijos obligacijas, buvo gautas vos 0,87 proc. pajamingumas, rodo neįprastus iššūkius, laukiančius šio tipo investicijų ateityje.



Justas Krikščiūnas

Kaip vis dėlto paaiškinti tokią susidariusią situaciją? Atsakymas būtų toks – esama pinigų masė, kuri visų pirma pasiekia finansų rinkas, yra perteklinė. JAV centrinis bankas (FED) po finansų krizės 2008 metais be perstojo didina pinigų masę ir tik pastaruoju metu pradėjo mažinti apskas ir kelti didesnius lūkesčius dėl pasirusimo kitais metais kelti bazines palūkanų normas. Tačiau kiti, didelę reikšmę pasaulio ekonomikai turintys centriniai bankai, tokie kaip: Europos centrinis bankas (ECB) ir Japonijos centrinis bankas (BOJ), dar tik ima didinti savo rinkų bei bendrą pasaulinę pinigų masę. Rugpjūčio mėnesį finansų rinkos gyveno lūkesčiais, kad ECB neužilgo imsis ryžtingų veiksmų, kadangi Europos ūkis patiria stagnaciją ir niekur nedingsta defliacijos rizika. Taigi, finansų rinkos reagavo teigiamai į ECB sumažintą bazinę palūkanų normą, nepaisydamos prastos Europos ekonominės būklės ir šiuo metu vykstančių karinių veiksmų Ukrainos teritorijoje bei įvestų ekonominių sankcijų Rusijai ir kontora-sankcijų visai Europai iš Rusijos.

Šiuo metu MP Stabilo II pensijų fondo obligacijų portfelis suformuotas iš rizikingesnėmis laikomu Lietuvos ir kitų kaimyninių Rytų Europos šalių obligacijų, kurios priklauso Europos Sąjungai, ir kurios šiuo metu gali pasiūlyti didesnį pajamingumą. Žvelgiant iš ilgalaikės perspektyvos, tai vis dar atrodo patraukli strategija, kadangi, vertinant centrinių bankų veiksmus ir stabilią makroekonominę šių šalių būklę bei finansus, jų obligacijos turi augimo potencialą.

**DIDŽIAUSIOS INVESTICIJOS**

AB SEB bankas TI	18,84%
LR euroobligacijos, EUR (2018.02.07, 4,85%)	9,28%
Latvian Government Bond, 1,88%, 2019.11.21	8,03%
Kroatijos Res. euroobligacijos, EUR (2015.01.05, 6,5%)	7,94%
Vengrijos euroobligacijos, EUR (2016.07.18, 3,5%)	6,52%
Pinigai, EUR	6,24%
Lithuanian Government Bond, 3,4%, 2020.10.03	6,12%
Rumunijos euroobligacijos, EUR (2018.06.18, 6,5%)	5,72%
Pinigai, LTL	5,55%
LR obligacijos, LTL (2018.03.28, 4,70%)	5,05%
LR obligacijos, LTL (2023.02.28, 4,10%)	4,97%

\* Geografinis pasiskirstymas išreiškiamas išanalizavus visų fondo investicijų sudedamąsias dalis, vadovaujantis Bloomberg informacinio terminalo pateikiama informacija. Tai labiausiai taikytina investicijoms į biržoje prekiaujamus fondus (ETF). Tuo atveju, jei nurodytas informacijos šaltinis nepateikia fondo investicijų sudedamųjų dalių, skirstant investicijas į skirtingus regionus, vadovaujamosi investicijos registracijos šalimi.

Šis leidinys yra informacinio pobūdžio ir negali būti interpretuojamas kaip rekomendacija ar kvietimas sudaryti naują pensijų kaupimo sutartį, keisti pensijų fondą ir/arba pensijų valdymo bendrovę bei negali būti jokio vėliau sudaryto sandorio pagrindas arba dalis. Praeitais rezultatai negarantuoja tokių pat rezultatų ateityje - investicijų vertė gali ir kilti ir kristi. Jūs galite atgauti mažiau lėšų nei investavote. Fondo investicijas į užsienio rinkas veikia ir užsienio valiutos pokyčiai. Pateikta informacija negali būti laikoma pasiūlymu pirkti konkretaus fondo investicinius vienetus. Prieš priimdami sprendimą sudaryti naują pensijų kaupimo sutartį, keisti pensijų fondą ir/arba pensijų valdymo bendrovę, turite susipažinti su fondo taisyklėmis, kurias galite rasti interneto puslapyje [www.mppf.lt](http://www.mppf.lt) pasirinkę meniu punktą Pensijų fondai => Taisyklės.

Pensijų fondo pelningumas apskaičiuojamas atskaičius numatytus administravimo mokesčius, už laikotarpį, kurį dalyvausite II-ojoje pensijų kaupimo sistemos pakopoje. Pelningumas skaičiuojamas neįtraukiant atskaičiuoto įmokos mokesčio. Asmenims, kaupiantiems II pakopos pensijų fonde, valstybinio socialinio draudimo senatvės pensijos dydis proporcingai mažinamas Lietuvos Respublikos įstatymų nustatyta tvarka. Procentinės dalys yra skaičiuojamos nuo bendros valdomo investicinio portfelio vertės.

Sudarius II pakopos pensijų kaupimo sutartį, ji negalės būti nutraukta, išskyrus pirmą kartą sudarytą II pakopos pensijų kaupimo sutartį, kurią dalyvis turi teisę vienašališkai nutraukti per 30 kalendorinių dienų nuo tokios sutarties sudarymo apie tai raštu pranešęs pensijų kaupimo bendrovei.