

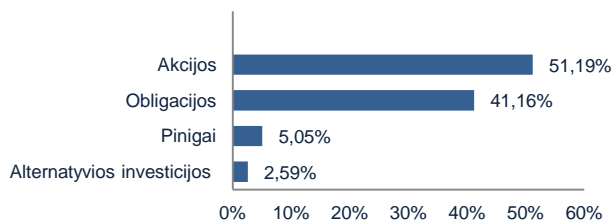
APIE FONDA

Pensijų fondo investavimo strategija remiasi prielaida, pagrįsta daugelio Dalyvių ilgalaikiu investavimo horizontu, todėl iki 70 procentų Pensijų fondo grynujų aktyvų lėšų gali būti investuojama akcijų rinkose, prisiimant su tuo susijusią riziką, ir siekiant aukštesnio pelningumo ilgu laikotarpiu. Didesnį tikėtiną akcijų rinkų pelningumo svyravimą siekiama atsverti vidutiniškai stabilesnį pelningumą generuojančiomis investicijomis, kaip kad vyriausybės vertybiniais popieriais, kredito įstaigų ir kitų bendrovių skolos vertybiniais popieriais, indėliais ir pan., į kuriuos gali būti investuojama likusi Pensijų fondo grynujų aktyvų dalis. Šį fondą patariame rinktis vidutinio amžiaus (45 – 55 m.) žmonėms. Išsamesnis fondo strategijos ir rizikos aprašymas pasiekiamas oficialioje fondo taisyklėse - www.mppf.lt

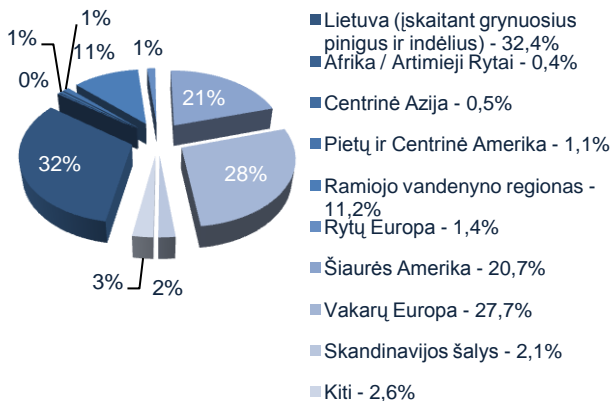
BENDRA INFORMACIJA

Grynujų aktyvų vertė (LTL)	97.949.837,45
Dalyvių skaičius	14.552
Apskaitos vieneto vertė (LTL)	1,4457
Pradinė vieneto vertė (LTL)	1,0000
Fondo veiklos pradžia	9/24/2007
Metinis turto valdymo mokestis	0,99%
Įmokos mokestis	2,00%
Fondo keitimas	nemokamas
Bendrovės keitimas	nemokamas

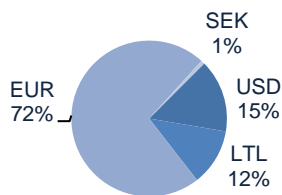
TURTO KLASĖS



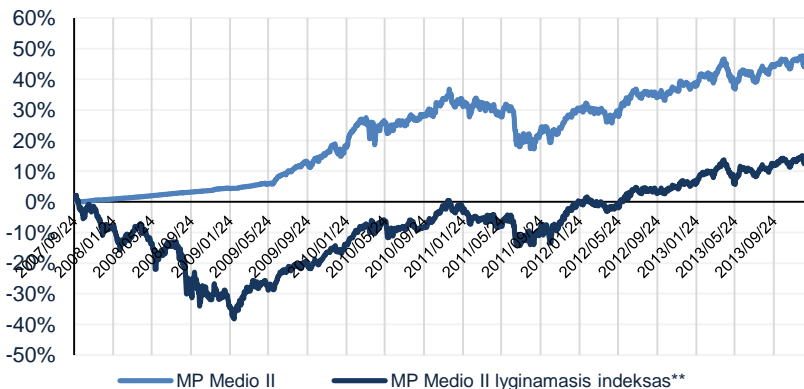
GEOGRAFINIS PASISKIRSTYMAS*



VALIUTOS



VIENTO VERTĖS POKYTIS



PELNINGUMAS

Laikotarpis	1 mėn.	3 mėn.	6 mėn.	1 metai	nuo
MP Medio II	-1,37%	-0,20%	+2,19%	+5,22%	+44,57%
Lyginamasis indeksas**	-0,68%	+0,64%	+2,76%	+6,88%	+12,96%

** MP Medio II lyginamasis indeksas - tai valdymo įmonės pasirinktas rodiklis, su kurio reikšmės kitimu lyginama fondo investicijų portfelio investicinė graža. Šis rodiklis investuotojui padeda įvertinti fondo valdytojo darbą, objektyviai palyginti pasiektą investicinę gražą pagal numatytą investavimo strategiją bei parodo, kokio dydžio riziką fondo valdytojas yra linkęs prisiimti. Nuo 2012.03.01 taikomas indeksas, kurio 50% sudaro MSCI All Countries World Index (perskaiciuojamas litais), 45% sudaro Barclays Capital Euro Aggregate Bond Index, 2,5% Dow Jones-UBS Commodity Index TR (perskaiciuojamas litais) ir 2,5% HFRX Global Hedae Fund EUR Index.

VALDYTOJO KOMENTARAS

Paskutinė 2014 m. sausio mėnesio savaitė buvo lemtinga visam užfiksuotam ataskaitinio mėnesio rezultatui. Akcijų rinkose tą savaitę dominavo korekcinės nuotaikos, kurios tęsėsi ir vasario pirmosiomis dienomis. Visgi neigiamą akcijų kainų įtaką mažino augančios obligacijų, žaliavų vertės ir stiprėjantis JAV doleris. Labiausiai tuo metu krito besivystančių rinkų finansinių aktyvų vertės.



Justas Krikščiūnas

Didžiąją 2014 m. sausio mėnesio dalį stebėjome gerėjančius JAV, Europos bei Japonijos makroekonominių rodiklių rezultatus. Nors Kinijos ekonomikos augimo mastai kiek nuvylė, tačiau aiškiai buvo matomas išsivysčiusių rinkų ekonominio augimo pagerėjimas, kuris, beje, ir yra prognozuojamas šiais metais. Tai darė teigiamą įtaką akcijų kainų kilimui, tačiau daugelį investuotojų neramino jau tris mėnesius besitęsiantis akcijų kainų augimas be didesnių stabtelėjimų. Taigi prieš JAV federalinių rezervų bankui (FED) pareiškiant dėl jau eilinio skatinimo sumažinimo (finansinių aktyvų supirkimo sumažinimo papildomais 10 mlrd. JAV dolerių per mėnesį) pasireiškė akcijų rinkų korekcinės nuotaikos. Ši trumpalaikė akcijų rinkų kainų korekcija, kaip minėta, netgi buvo laukiama investuotojų, vien tam, kad akcijų rinka galėtų augti ir šiais metais. Taip pat reikia paminėti, kad akcijų rinkų korekcijoms neigiamą įtaką darė prastos naujienos iš besivystančių šalių, susiduriančių su dideliais einamųjų sąskaitų deficitais, gilėjančiais dėl krentančių valiutos kursų.

Šiuo laikotarpiu didelių pokyčių fondo investicijų portfelyje neatlikome. Palaikome didelę investicijų dalį į akcijų rinkas bei laukiame tinkamo momento šią dalį dar labiau padidinti, akcijoms dar labiau atpigus.

Vasario mėnesio pirmosios dienos žymi sunkią pradžią akcijų rinkoms. Šį mėnesį daug dėmesio bus sutelkta į centrinių bankų komunikaciją dėl tolimesnių veiksmų bei jų nuomones apie atitinkamų šalių ekonominę padėtį. Taip pat laukia JAV valdžios sprendimas dėl eilinio valstybės skolos lubų pakėlimo. Taigi, kaip visuomet, atidžiai stebėsime tiek įmonių, tiek pagrindinių pasaulio šalių skelbiamus ekonominius rodiklius.

DIRDŽIAUSIOS INVESTICIJOS

DB x-trackers MSCI USA TRN Index ETF	8,46%
LR euroobligacijos, EUR (2018.02.07, 4,85%)	8,22%
iShares Euro High Yield Corporate Bond ETF	5,73%
iShares Dax DE	5,49%
iShares Barclays Capital Euro Corporate ex-Financials 1-5	5,40%
LR euroobligacijos, EUR (2016.02.10, 3,75%)	5,29%
Lyxor ETF DJ Euro Stoxx 50	4,63%
iShares MSCI AC Far East ex. Japan	3,72%
Pinigai, EUR	3,62%
LR obligacijos, LTL (2022.05.17, 5,5%)	3,53%
iShares FTSE BRIC 50	3,40%

* Geografinis pasiskirstymas išreiškiamas išanalizavus visų fondo investicijų sudedamąsias dalis, vadovaujantis Bloomberg informacinio terminalo pateikiama informacija. Tai labiausiai taikytina investicijoms į biržoje prekiaujamus fondus (ETF). Tuo atveju, jei nurodytas informacijos šaltinis nepateikia fondo investicijų sudedamųjų dalių, skirstant investicijas į skirtingus regionus, vadovaujama investicijos registracijos šalis. Šis leidinys yra informacinio pobūdžio ir negali būti interpretuojamas kaip rekomendacija ar kvietimas sudaryti naują pensijų kaupimo sutartį, keisti pensijų fondą ir/arba pensijų valdymo bendrovę bei negali būti jokio vėliau sudaryto sandorio pagrindas arba dalis. Praeitais rezultatai negarantuoja tokių pat rezultatų ateityje - investicijų vertė gali ir kilti ir kristi. Jūs galite atgauti mažiau lėšų nei investavote. Fondo investicijas į užsienio rinkas veikia ir užsienio valiutos pokyčiai. Pateikta informacija negali būti laikoma pasiūlymu pirkti konkretaus fondo investicinius vienetus. Prieš priimdami sprendimą sudaryti naują pensijų kaupimo sutartį, keisti pensijų fondą ir/arba pensijų valdymo bendrovę, turite susipažinti su fondo taisyklėmis, kurias galite rasti interneto puslapyje www.mppf.lt pasirinkę meniu punktą Pensijų fondai => Pensijų fondo pelningumas apskaičiuojamas atskaičius numatytus administravimo mokesčius, už laikotarpį, kurį dalyvausite II-ojoje pensijų kaupimo sistemos pakopoje. Pelningumas skaičiuojamas neįtraukiant atskaičiuoto įmokos mokesčio. Asmenims, kaupiantiems II pakopos pensijų fonde, valstybinio socialinio draudimo senatvės pensijos dydis proporcingai mažinamas Lietuvos Respublikos įstatymų. Procentinės dalys yra skaičiuojamos nuo bendros valdomo investicinio portfelio vertės. Sudarius II pakopos pensijų kaupimo sutartį, ji negalės būti nutraukta, išskyrus pirmą kartą sudarytą II pakopos pensijų kaupimo sutartį, kurią dalyvis turi teisę vienašališkai nutraukti per 30 kalendorinių dienų nuo tokios sutarties sudarymo apie tai raštu pranešęs pensijų kaupimo bendrovei.