

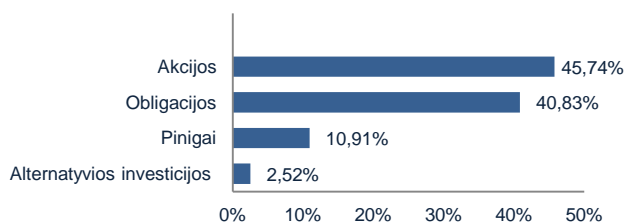
**APIE FONDA**

Pensijų fondo investavimo strategija remiasi prielaida, pagrįsta daugelio Dalyvių ilgalaikiu investavimo horizontu, todėl iki 70 procentų Pensijų fondo grynujų aktyvų lėšų gali būti investuojama akcijų rinkose, prisiimant su tuo susijusią riziką, ir siekiant aukštesnio pelningumo ilgu laikotarpiu. Didesnį tikėtiną akcijų rinkų pelningumo svyravimą siekiama atsverti vidutiniškai stabilesnį pelningumą generuojančiomis investicijomis, kaip kad vyriausybės vertybiniais popieriais, kredito įstaigų ir kitų bendrovių skolos vertybiniais popieriais, indėliais ir pan., į kuriuos gali būti investuojama likusi Pensijų fondo grynujų aktyvų dalis. Šį fondą patariame rinktis vidutinio amžiaus (45 – 55 m.) žmonėms. Išsamesnis fondo strategijos ir rizikos aprašymas pasiekiamas oficialiose fondo taisyklėse - [www.mppf.lt](http://www.mppf.lt)

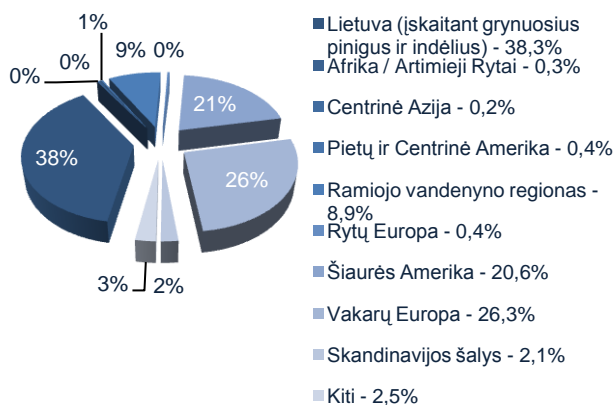
**BENDRA INFORMACIJA**

Grynujų aktyvų vertė (LTL)	102.054.721,04
Dalyvių skaičius	14.717
Apskaitos vieneto vertė (LTL)	1,4682
Pradinė vieneto vertė (LTL)	1,0000
Fondo veiklos pradžia	9/24/2007
Metinis turto valdymo mokestis	0,99%
Įmokos mokestis	1,50%
Fondo keitimas	nemokamas
Bendrovės keitimas	nemokamas

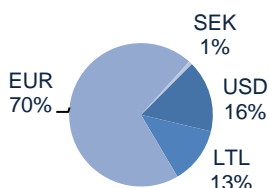
**TURTO KLASĖS**



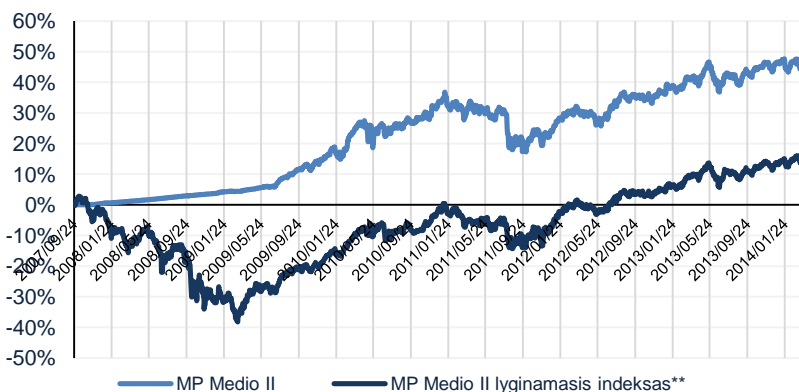
**GEOGRAFINIS PASISKIRSTYMAS\***



**VALIUTOS**



**VIENETO VERTĖS POKYTIS**



**PELNINGUMAS**

Laikotarpis	1 mėn.	3 mėn.	6 mėn.	1 metai	nuo pradžios
MP Medio II	-0,46%	+0,16%	+3,22%	+3,53%	+46,82%
Lyginamasis indeksas**	+0,16%	+2,06%	+5,01%	+5,44%	+16,07%

\*\* MP Medio II lyginamasis indeksas - tai valdymo įmonės pasirinktas rodiklis, su kurio reikšmės kitimu lyginama fondo investicijų portfelio investicinė graža. Šis rodiklis investuotojui padeda įvertinti fondo valdytojo darbą, objektyviai palyginti pasiektą investicinę gražą pagal numatytą investavimo strategiją bei parodo, kokio dydžio riziką fondo valdytojas yra linkęs prisiimti. Nuo 2012.03.01 taikomas indeksas, kurio 50% sudaro MSCI All Countries World Index (perskačiuojamas litais), 45% sudaro Barclays Capital Euro Aggregate Bond Index, 2,5% Dow Jones-UBS Commodity Index TR (perskačiuojamas litais) ir 2,5% HFRX Global Hedae Fund EUR Index.

**VALDYTOJO KOMENTARAS**

Kovo mėnesį, sparčiai keičiantis įvykiams Ukrainoje, taip pat didėjo geopolitinė rizika pasauliniu mastu. Visgi daugelis akcijų rinkų indeksų sugebėjo atsitiesti po nemažų mėnesio pradžios praradimų. Ataskaitiniu laikotarpiu iš dažniausiai stebimų akcijų indeksų labiausiai kilo besivystančių rinkų „MSCI EM“ (+3,16 proc. išreiškus eurais) bei JAV „S&P500“ (+0,93 proc. išreiškus eurais) indeksai. Kadangi geopolitinės rizikos didėjimas ko gero labiausiai kenkia Europos kontinentiniam regionui, kovo mėnesį Europos „MSCI Europe“ indeksas krito 1,12 proc., o Rusijos „RTSI\$“ indeksas - 3,02 proc. (išreiškus eurais).



Justas Krikščiuonas

Prie neigiamų geopolitinių naujienų prisidėjo išlikęs nerimas dėl tebesitęsiančio Kinijos ekonomikos sulėtėjimo. Tačiau šios naujienos darė mažą įtaką akcijų rinkoms, kadangi Kinijos akcijų rinkos krenta jau ne vienerius metus, todėl tikėtina, kad investuotojai didele dalimi tai jau yra įvertinę šį šalies ekonomikos sulėtėjimą. Kitų pasaulio regionų ekonominiai rodikliai nesukėlė didesnės investuotojų reakcijos, kadangi jie reikšmingai nekito. Kalbant apie kitus ataskaitinio laikotarpio įvykius, svarbu paminėti, jog dėl gerėjančių JAV ekonomikos augimo perspektyvų JAV Federalinio rezervų banko (FED) atstovai dar labiau sumažino finansinių priemonių supirkimo mastą. Tai darė didžiausią įtaką JAV obligacijų pajamingumams, kurie atitinkamai didėjo (kainos krito).

Ataskaitiniu laikotarpiu daugelis eurais denominuotų obligacijų verčių kilo dėl vis mažėjančių palūkanų, kurios ir vėl nepalaujami artėja prie savo žemiausių istorinių verčių. Tam įtakos turi: vis mažėjanti infliacija Europoje, vis dar žemas Europos Sąjungos ekonomikos augimo lygis bei tikimybė, kad Europos centrinis bankas (ECB) imsis papildomų ekonomikos skatinimo priemonių.

Kovo mėnesio pabaigoje, akcijų kainoms augant, sumažinome investicijų dalį į besivystančių rinkų akcijas. Šiuos veiksmus atlikome siekdami sumažinti fondo verčių svyravimų riziką, kadangi trumpuoju laikotarpiu tolimesniam akcijų verčių kilimui lieka vis mažiau pagrindimo. Taigi norime luktelti ir įsitikinti, kad ilgalaikis akcijų kainų augimas yra pagrįstas ir tvarus. Tuo pačiu sukauptame didelį kiekį laisvų lėšų, kurias galima bus panaudoti krentant akcijų rinkų vertėms, jei toks akcijų verčių kritimo scenarijus pasitvirtintų.

**DIRDŽIAUSIOS INVESTICIJOS**

DB x-trackers MSCI USA TRN Index ETF	8,44%
LR euroobligacijos, EUR (2018.02.07, 4,85%)	7,74%
Pinigai, EUR	7,26%
iShares Euro High Yield Corporate Bond ETF	5,52%
iShares Barclays Capital Euro Corporate ex-Financials 1-5	5,26%
LR euroobligacijos, EUR (2016.02.10, 3,75%)	4,97%
Lyxor ETF DJ Euro Stoxx 50	4,72%
iShares Dax DE	4,30%
iShares MSCI AC Far East ex. Japan	3,74%
LR obligacijos, LTL (2022.05.17, 5,5%)	3,51%

\* Geografinis pasiskirstymas išreiškiamas išanalizavus visų fondo investicijų sudedamąsias dalis, vadovaujantis Bloomberg informacinio terminalo pateikiama informacija. Tai labiausiai taikytina investicijoms į biržoje prekiaujamus fondus (ETF). Tuo atveju, jei nurodytas informacijos šaltinis nepateikia fondo investicijų sudedamųjų dalių, skirstant investicijas į skirtingus regionus, vadovaujamesi investicijos registracijos šalimi.

Šis leidinys yra informacinio pobūdžio ir negali būti interpretuojamas kaip rekomendacija ar kvietimas sudaryti naują pensijų kaupimo sutartį, keisti pensijų fondą ir/arba pensijų valdymo bendrovę bei negali būti jokio vėliau sudaryto sandorio pagrindas arba dalis. Praeitais rezultatai negarantuoja tokių pat rezultatų ateityje - investicijų vertė gali ir kilti ir kristi. Jūs galite atgauti mažiau lėšų nei investavote. Fondo investicijas į užsienio rinkas veikia ir užsienio valiutos pokyčiai. Pateikta informacija negali būti laikoma pasiūlymu pirkti konkretaus fondo investicinius vienetus. Prieš priimdami sprendimą sudaryti naują pensijų kaupimo sutartį, keisti pensijų fondą ir/arba pensijų valdymo bendrovę, turite susipažinti su fondo taisyklėmis, kurias galite rasti interneto puslapyje [www.mppf.lt](http://www.mppf.lt) pasirinkę meniu punktą Pensijų fondai => Taisyklės.

Pensijų fondo pelningumas apskaičiuojamas atskaičius numatytus administravimo mokesčius, už laikotarpį, kurį dalyvausite II-ojoje pensijų kaupimo sistemos pakopoje. Pelningumas skaičiuojamas neįtraukiant atskaičiuoto įmokos mokesčio. Asmenims, kaupiantiems II pakopos pensijų funde, valstybinio socialinio draudimo senatvės pensijos dydis proporcingai mažinamas Lietuvos Respublikos įstatymų nustatyta tvarka. Procentinės dalys yra skaičiuojamos nuo bendros valdomo investicinio portfelio vertės.

Sudarius II pakopos pensijų kaupimo sutartį, ji negalės būti nutraukta, išskyrus pirmą kartą sudarytą II pakopos pensijų kaupimo sutartį, kurią dalyvis turi teisę vienašališkai nutraukti per 30 kalendorinių dienų nuo tokios sutarties sudarymo apie tai raštu pranešęs pensijų kaupimo bendrovei.