

FONDO STRATEGIJA

Fondas „INVL pensija 1996-2002 Index Plus“ yra gimimo metų ribas atitinkančios pensijų kaupimo dalyvių tikslinės grupės fondas, kurio investicijų portfelis formuojamas ir valdomas derinant rizikingų bei mažiau rizikingų turto klasių santykį, atsižvelgiant į likusią šio fondo dalyvių dalyvavimo pensijų kaupime trukmę. Fondo valdymo įmonė fondo turta investuoja pagal iš anksto parinktą laike kintančią investavimo strategiją. Fondo investavimo strategija kinta pagal dalyvių, kuriems skirtas šis fondas, amžių. Tuo metu, kai šie dalyviai yra jaunesni, fondas daugiau investuoja į rizikingas turto klases, o fondo dalyvių amžiai artėjant link pensinio amžiaus ir siekiant apsaugoti sukauptą sumą, mažiau rizikingų turto klasių dalis didėja.

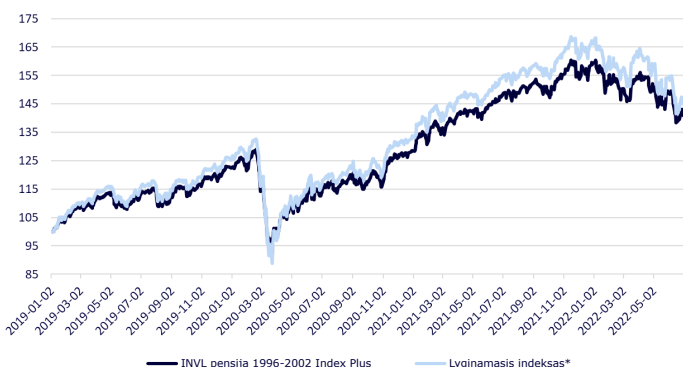
KOMENTARAS

Antrasis metų ketvirtis buvo dar vienas sunkus etapas rinkoms po nelengvos metų pradžios. Šį ketvirtį rinkose toliau matoma kainų korekcija – visų didžiųjų pasaulio akcijų indeksų grąža buvo neigiama. Visgi negalime teigti, kad recesijos laikotarpis yra neišvengiamas, nes neigiamos grąžos periodus keičia teigiamų lūkesčių paskatinti akcijų vertės kilimo epizodai. Rinkose tvyro itin aukštas kintamumas, nulemtas skirtingų ir priešingą įtaką aktyvų vertėms darančių veiksnių. Investuotojų nuotaiką neigiamai veikia Rusijos – Ukrainos karo nulemta geopolitinė įtampa ir auganti infliacija. Siekdami pažaboti infliacijos lūkesčius JAV Federalinis Rezervas ir Europos Centrinis Bankas prisijungė prie kitų pasaulio valstybių centrinių bankų į monetarinės politikos griežtinimo ciklą. FED pristatė agresyviausią palūkanų normų kėlimą nuo 1994 metų, o ECB jau sustabdė papildomus obligacijų supirkimus bei ruošiasi kelti palūkanų normas per artimiausius susitikimus. Tolimesnę ekonomikos raidą nulems tai, ar FED ir ECB pavyks sėkmingai atvėsinti infliaciją ir perkaitusias ekonomikas pernelyg nepakenkiant jų augimui bei nesukeliant stagflacinės skolos krizės.

Pagrindinis JAV akcijų indeksas nuo aukščiausios savo vertės, pasiektos šių metų pradžioje, pirmojo pusmečio pabaigoje fiksavo didesnę nei 20 proc. techninę korekciją vertinant JAV doleriais. Apžvelgdami istorines krizes matome, kad po tokio reikšmingo rinkos nuosmukio tikėtinas atsigavimas. Finansų rinkoms nėra svetimi 20-30 proc. vertės svyravimai, todėl tokio pakritimo pernelyg bijoti nereikėtų, nes ilguoju laikotarpiu finansinio turto vertė yra linkusi augti. Dažniausiai tokių rinkos kritimų metu ekosistema apsalvo nuo neefektyvių ir per daug įsiskolinusių įmonių (tokių, kurios reguliariai uždirba mažiau pelno negu reikia sumokėti palūkanų skolai aptarnauti) bei paruošia dirvą naujoms inovacijoms ir ekonomikos augimo atsigavimui. Tačiau vienareikšmiškai teigti, kad tolimesnę rinkos kryptis bus teigiama ar neigiama negalime, nes ją nulems daug vienas kitą prieštarų veikiančių faktorių, tokių kaip tolimesnė geopolitinė raida, infliacijos rodikliai, didžiųjų centrinių bankų monetarinės politikos griežtinimas, ekonomikos rodikliai, pusmetiniai įmonių rezultatai, COVID-19 pandemijos raida ir kiti.

Investicijos į vertės akcijas mūsų fonduose toliau sudaro didesnę dalį nei atitinkamame lyginamajame indekse, nes tikime, kad šios akcijos yra linkusios geriau pasirodyti infliacinėje aplinkoje. Taip pat didesnę investicijų dalis yra nukreipta į Jungtinės Karalystės akcijas, nes šios akcijos yra nuvertintos, lyginant su kitomis pasaulio akcijomis, bei augančios žaliavų kainos teigiamai veikia šios šalies grąžos perspektyvas. Per praėjusį ketvirtį Jungtinės Karalystės akcijų indekso vertė sumažėjo mažiau nei 6 proc., kai tuo tarpu Europos akcijų indekso vertė smuko 9 proc.

GRAFIKAS NUO FONDO ĮKŪRIMO

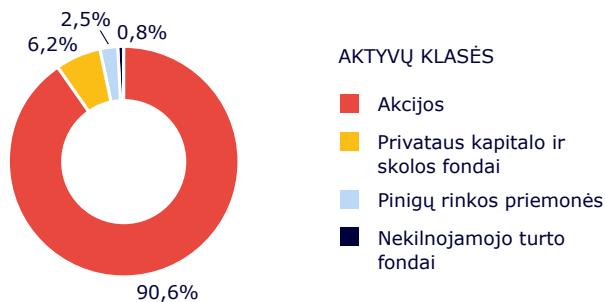


FONDO GRĄŽA ĮVAIRIAIS PERIODAIS

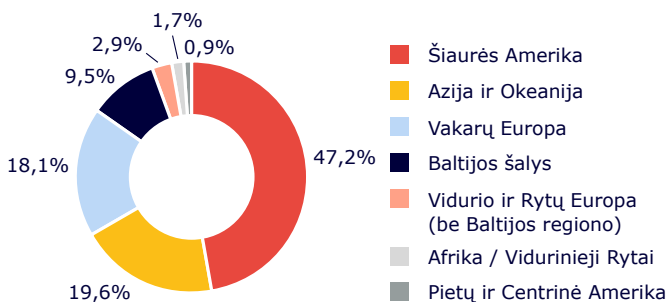
	Fondas	Lyginamasis indeksas
1 mėnuo	-5,36 %	-6,09 %
3 mėnesiai	-8,48 %	-10,31 %
6 mėnesiai	-11,59 %	-12,88 %
Nuo metų pradžios	-11,59 %	-12,88 %
Nuo įkūrimo	40,91 %	44,74 %

Atkreipiame dėmesį, kad fondo praeities rezultatai negarantuoja tokių pačių rezultatų ir pelningumo ateityje. Praėjusio laikotarpio rezultatai nėra patikimas būsimų rezultatų rodiklis.

PASISKIRSTYMAS PAGAL TURTO RŪŠIS



GEOGRAFINIS PASISKIRSTYMAS**



FONDO INFORMACIJA

Grynųjų aktyvų vertė	17 697 471 EUR
Fondo vieneto vertė	1,4091 EUR
Dalyvių skaičius	16 003
Valdymo mokestis	0,50%

KONTAKTAI

UAB „INVL Asset Management“	Gynėjų g. 14, Vilnius;
+370 700 55959	Jonavos g. 7, Kaunas;
pensijos@invl.com	Minijos g. 19, Klaipėda.
www.invl.com	

*„INVL pensija 1996–2002 Index Plus“ fondo lyginamasis indeksas (sudėtinis lyginamasis indeksas, taikomas nuo 2022-03-22): 89,00% MSCI ACWI IMI Net Total Return USD Index (MIMUAWON Index) (perskaičiuotas į EUR + 8,00% MSCI Emerging Markets Net Total Return USD Index (M1EF Index) (perskaičiuotas į EUR) + 3,00% European Central Bank ESTR OIS Index (OISESTR Index) + 0,00% Bloomberg Barclays Series-E Euro Govt 5-7 Yr Bond Index (BERPG3 Index) + 0,00% Bloomberg Barclays EuroAgg Corporate 5-7 Year TR Index Value (LEC5TREU Index) + 0,00% J.P. Morgan Euro Emerging Markets Bond Index (EMBI) Global Diversified Europe (JPEFEUR Index) + 0,00% Bloomberg Pan-European High Yield (Euro) TR (I02501EU Index) + 0,00% J.P. Morgan Emerging Markets Bond Index (EMBI) Global Hedged Euro Index (JPEIGHEU Index).

Lyginamasis indeksas kinta laike, atsižvelgiant į vidutinį dalyvio amžių. Rizikingų turto klasių bendra dalis mažėja 5,12% / n kiekvieną darbo dieną (n-darbo dienų skaičius einamaisiais metais). „INVL pensija 1996–2002“ fondo lyginamojo indekso rizikingų turto klasių (t.y. akcijų) dalis mažinama nuo 2046 metų pradžios iki pastovios dalies 2063 metais. Tuo pat metu yra didinama mažiau rizikingų turto klasių dalis (t.y. pinigų rinkos priemonių ir obligacijų).

Obligacijų rizikingumas mažinamas 2053 ir 2059 metų pradžioje, pasirenkant mažesnės trukmės euro zonos vyriausybės ir investicinio reitingo įmonių lyginamuosius indeksus.

** Geografinis pasiskirstymas nurodomas atsižvelgiant į investicijų ekonominės logikos šalis, taip pat kolektyvinio investavimo subjektų (KIS) ir biržoje prekiaujamų fondų (ETF) investicijų sudedamąsias dalis, vadovaujantis jų ataskaitomis. Jei šiose ataskaitose KIS arba ETF investicijų sudedamosios dalys nenurodomos, vadovaujamosi KIS arba ETF registracijos šalimi.

Dalyvaujantiems II pakopos pensijų kaupime, valstybinio socialinio draudimo senatvės pensija už laikotarpį iki 2018 m. gruodžio 31 d. yra proporcingai mažinama įstatymų numatyta tvarka, išskyrus atvejį, kuomet dalyvaujantys pensijų kaupime iki 2018 m. gruodžio 31 d., nuo 2019 m. sausio 1 d. iki 2019 m. birželio 30 d. pasinaudojo teise nutraukti pensijų kaupimą – tuomet valstybinio socialinio draudimo senatvės pensijos mažinimas jiems nebus taikomas. Dėl papildomos valstybės įmokos senatvės pensijos dydis nėra mažinamas. Sudaryta II pakopos pensijų kaupimo sutartis negalės būti nutraukta, išskyrus pirmą kartą sudarytą II pakopos pensijų kaupimo sutartį, kurią dalyvis turi teisę vienašališkai nutraukti per 30 kalendorinių dienų nuo sutarties sudarymo, apie tai raštu pranešęs pensijų kaupimo bendrovei. Asmenys, dalyviais tapę iki 2018 m. gruodžio 31 d., nuo 2019 m. sausio 1 d. iki 2019 m. birželio 30 d. turėjo teisę nutraukti dalyvavimą pensijų kaupime arba stabdyti pensijų įmokų pervedimą į pensijų fondą.

Kaupiant pensijų fonduose yra prisiimama investavimo rizika. Pensijų kaupimo bendrovė negarantuoja pensijų fondų pelningumo. Pensijų fondo vieno vertė gali ir kilti, ir kristi. Jūs galite atgauti mažiau nei investavote. Pensijų fondo praeities investicijų valdymo rezultatai negarantuoja tokių pačių rezultatų ir pelningumo ateityje. Praėjusio laikotarpio rezultatai nėra patikimas būsimų rezultatų rodiklis.

Rekomenduojame atsakingai ir kruopščiai pasirinkti pensijų fondą, atkreipti dėmesį į su investicijomis susijusias patiriamas rizikas, taikomus atskaitymus bei atidžiai perskaityti pensijų fondo [taisykles](#), kurios yra neatsiejama pensijų kaupimo sutarties dalis.

Priklausomai nuo sukauptos sumos antros pakopos pensijų fonde, ją bus galima atsiimti vienkartinę išmoką (kai sukaupta iki 5 tūkst. eurų), periodinėmis išmokomis (kai sukaupta nuo 5 iki 10 tūkst. eurų) arba įsigyti pensijų anuitetą (kai sukaupta nuo 10 iki 60 tūkst. eurų), kuris galės būti trijų rūšių – standartinis, standartinis su garantuojamu mokėjimo laikotarpiu arba atidėtas. Standartinio anuiteto atveju visa sukaupta suma skiriama anuiteto įsigijimui ir pensijų išmokos pradėdamos mokėti iškart įsigijus anuitetą bei mokamos iki gyvenimo pabaigos. Standartinio anuiteto su garantuojamu laikotarpiu atveju išmokos taip pat mokamos iki gyvenimo pabaigos, kartu garantuojamas mokėjimas kol dalyviui sueis 80 m. – dalyviui mirus anksčiau, neišmokėta suma yra paveldima. Abiem standartinio anuiteto atvejais visa sukaupta suma skiriama anuiteto įsigijimui ir išmokas mokės „Sodra“ papildomai prie valstybės mokamos senatvės pensijos. Atidėtojo anuiteto atveju išmokos iki 85 metų mokamos iš privataus pensijų fondo (mokėjimams skiriama turto dalis, likusi po atidėtojo anuiteto įsigijimo), ir šios lėšos bus paveldimos, o nuo 85 metų išmokas mokės „Sodra“, ir išmokos bus nepaveldimos. Jeigu sukaupta daugiau kaip 60 tūkst. eurų, turto dalis, viršijanti šią sumą, gali būti išmokama vienkartinę pensijų išmoką, o likusi dalis mokama iki mirties pagal įsigytą anuiteto tipą. Daugiau apie pensijų anuitetą galite sužinoti [čia](#).

Visa išdėstyta informacija yra reklaminio pobūdžio, kuri negali būti interpretuojama kaip rekomendacija, pasiūlymas ar kvietimas kaupti lėšas „INVL Asset Management“ valdomuose pensijų fonduose. Pateikiama informacija negali būti jokio vėliau sudaryto sandorio pagrindas. Nors šios reklaminio pobūdžio informacijos turinys yra pagrįstas šaltiniais, kurie yra laikomi patikimais, „INVL Asset Management“ nėra atsakinga už šios informacijos netikslumus, pasikeitimus, taip pat ir nuostolius, kurių gali atsirasti, kai investicijos grindžiamos šia informacija.