

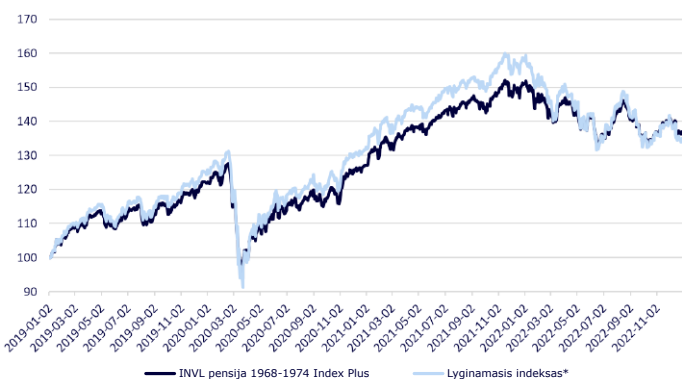
FONDO STRATEGIJA

Fondas „INVL pensija 1968-1974 Index Plus“ yra gimimo metų ribas atitinkančios pensijų kaupimo dalyvių tikslinės grupės fondas, kurio investicijų portfelis formuojamas ir valdomas derinant rizikingų bei mažiau rizikingų turto klasių santykį, atsižvelgiant į likusią šio fondo dalyvių dalyvavimo pensijų kaupime trukmę. Fondo valdymo įmonė fondo turta investuoja pagal iš anksto parinktą laike kintančią investavimo strategiją. Fondo investavimo strategija kinta pagal dalyvių, kuriems skirtas šis fondas, amžių. Tuo metu, kai šie dalyviai yra jaunesni, fondas daugiau investuoja į rizikingas turto klases, o fondo dalyvių amžiai artėjant link pensinio amžiaus ir siekiant apsaugoti sukauptą sumą, mažiau rizikingų turto klasių dalis didėja.

KOMENTARAS

Akcijų ir obligacijų rinkos metus pradėjo pozityviai. Nepaisant svyravimų bankiniame sektoriuje, platus viso pasaulio akcijų indeksas (MSCI ACWI IMI Index) per ketvirtį pakilo 5,4 proc., o Europos akcijų rinka lenkė JAV. Įdomu, jog JAV akcijų rinkoje beveik visą augimą lėmė kelių didžiausių įmonių akcijų, tokių kaip Nvidia, Meta Platforms, Tesla kainų pokyčiai, kai likusių įmonių akcijų kainos kito nedaug. Tam įtakos turėjo dėl atslūgusių palūkanų normų kėlimo lūkesčių atsinaujinęs investuotojų susidomėjimas technologijų ir augimo akcijomis. Svarbiausias įvykis šį ketvirtį – įtampa JAV ir Europos bankų sektoriuose. Neramumai prasidėjo JAV, kur kovo pradžioje bankrutavo Silicon Valley Bank (SVB). Šį banką ištiko taip vadinama indėlininkų pabėgimo problema (angl. *bank run*). Vos per kelias dienas atsiimta bankui reikšminga suma, kuriai išmokėti reikėjo itin nuostolingai parduoti skolos vertybinių popierių. Daugiausiai tai buvo JAV vyriausybės obligacijos, kurios stipriai nuvertėjo per 2022 metus. Su panašiomis likvidumo problemomis susidūrė ir Šveicarijos bankas Credit Suisse. Jį vėliau įsigijo kitas Šveicarijos bankas UBS – taip buvo užtikrintas finansų sistemos stabilumas. Nors ir lėtesniu tempu, tačiau tiek Europos Centrinis Bankas (ECB), tiek JAV Federalinis Rezervas (FED) toliau didino palūkanų normas. Jos atitinkamai didėjo po 0,5 proc. ir 0,25 proc. per kiekvieną susirinkimą. Centrinų bankų vadovai toliau komunikavo, kad kova su infliacija dar nėra baigta. Nors bendra infliacija ir traukiasi, tačiau grynoji infliacija vis dar laikosi gana aukštame lygyje. Be to, ekonomikos duomenimis toliau pozityviai stebinant ir signalizuojant kaistančią ekonomiką, daugėjo ženklų, kad greito palūkanų normų mažinimo neverta tikėtis. Tačiau kortas labiausiai sumaišė neramumai bankiniame sektoriuje. Obligacijų kainos kilo ir patyrė kone rekordinį pajamingumą mažėjimą. Kovo mėnesį 2 metų JAV išdo obligacijų pajamingumas per 2 dienu laikotarpį sumažėjo net 80 bazinių punktų – tai didžiausias kritimas nuo 1987 m. spalio mėn. neramumų rinkose. Investicinio reitingo ir obligacijos su maža kredito rizika uždirbo teigiamą grąžą – buvo baimintasi dėl sisteminių finansų sektoriaus problemų, todėl investuotojai kapitalą nukreipė į saugiausias finansines priemones. Be to, kadangi didieji bankai vis dar už indėlius mokėjo mažas, palyginti su trumpalaikėmis obligacijomis, palūkanas, indėlininkai pradėjo masiškai išimti kapitalą ir investuoti jį į pinigų rinkos fondus. Pirmąjį metų ketvirtį toliau plėtėme investicijų į alternatyviųjų turto klasių portfelį – pasirašyta nauja sutartis dėl investavimo į privataus kapitalo fondą, kurį valdo plačiai žinomas investicijų valdytojas General Atlantic. Alternatyviojo turto klasėje taip pat atlikome paskutinę investiciją į Šiaulių Banko daugiabučių modernizavimo ir renovacijos projektą, kuris pinigus įdarbino itin greitai. Atliekant šio tipo investicijas stengiamės didinti portfelio diversifikaciją ir mažinti riziką, tuo pačiu metu išlaikant patrauklią tikėtiną grąžą.

GRAFIKAS NUO FONDO ĮKŪRIMO

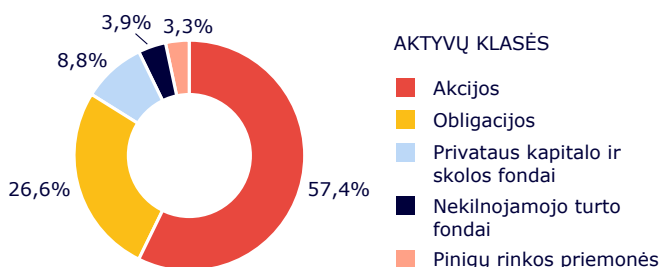


FONDO GRĄŽA ĮVAIRIAIS PERIODAIS

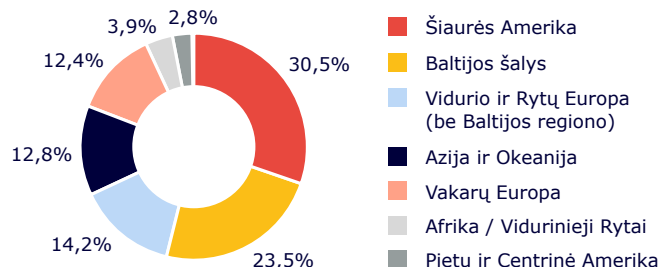
	Fondas	Lyginamasis indeksas
1 mėnuo	-0,22 %	-0,10 %
3 mėnesiai	3,99 %	3,75 %
6 mėnesiai	5,56 %	5,37 %
Nuo metų pradžios	-6,29 %	-11,60 %
Nuo įkūrimo	41,69 %	39,53 %

Atkreipiame dėmesį, kad fondo praeities rezultatai negarantuoja tokių pačių rezultatų ir pelningumo ateityje. Praėjusio laikotarpio rezultatai nėra patikimas būsimų rezultatų rodiklis.

PASISKIRSTYMAS PAGAL TURTO RŪŠIS



GEOGRAFINIS PASISKIRSTYMAS**



FONDO INFORMACIJA

Grynąjų aktyvų vertė	172 814 841 EUR
Fondo vieneto vertė	1,4169 EUR
Dalyvių skaičius	23 619
Valdymo mokestis	0,50%

KONTAKTAI

UAB „INVL Asset Management“	Gynėjų g. 14, Vilnius;
+370 700 55959	Jonavos g. 7, Kaunas;
pensijos@invl.com	Minijos g. 19, Klaipėda.
www.invl.com	

*„INVL pensija 1968-1974 Index Plus“ fondo lyginamasis indeksas (sudėtinis lyginamasis indeksas, taikomas nuo 2022-03-22): 69,21% MSCI ACWI IMI Net Total Return USD Index (MIMUAWON Index) (perskaičiuotas į EUR) + 6,22% MSCI Emerging Markets Net Total Return USD Index (M1EF Index) (perskaičiuotas į EUR) + 3,00% European Central Bank ESTR OIS Index (OISESTR Index) + 4,31% Bloomberg Barclays Series-E Euro Govt 5-7 Yr Bond Index (BERPG3 Index) + 4,31% Bloomberg Barclays EuroAgg Corporate 5-7 Year TR Index Value (LEC5TREU Index) + 4,31% J.P. Morgan Euro Emerging Markets Bond Index (EMBI) Global Diversified Europe (JPEFEUR Index) + 4,32% Bloomberg Pan-European High Yield (Euro) TR (I02501EU Index) + 4,32% J.P. Morgan Emerging Markets Bond Index (EMBI) Global Hedged Euro Index (JPEIGHEU Index).

Lyginamasis indeksas kinta laike, atsižvelgiant į vidutinį dalyvio amžių. Rizikingų turto klasių bendra dalis mažėja 5,12% / n kiekvieną darbo dieną (n-darbo dienų skaičius einamaisiais metais). „INVL pensija 1968-1974“ fondo lyginamojo indekso rizikingų turto klasių (t.y. akcijų) dalis mažinama nuo 2019 metų pradžios iki pastovios dalies 2035 metais. Tuo pat metu yra didinama mažiau rizikingų turto klasių dalis (t.y. pinigų rinkos priemonių ir obligacijų).

Obligacijų rizikingumas mažinamas 2025 ir 2031 metų pradžioje, pasirenkant mažesnės trukmės euro zonos vyriausybės ir investicinio reitingo įmonių lyginamuosius indeksus.

** Geografinis pasiskirstymas nurodomas atsižvelgiant į investicijų ekonominės logikos šalis, taip pat kolektyvinio investavimo subjektų (KIS) ir biržoje prekiaujamų fondų (ETF) investicijų sudedamąsias dalis, vadovaujantis jų atskaitomis. Jei šiose atskaitose KIS arba ETF investicijų sudedamosios dalys nenurodomos, vadovaujamosi KIS arba ETF registracijos šalimi.

Dalyvaujantiems II pakopos pensijų kaupime, valstybinio socialinio draudimo senatvės pensija už laikotarpį iki 2018 m. gruodžio 31 d. yra proporcingai mažinama įstatymų numatyta tvarka, išskyrus atvejį, kuomet dalyvaujantys pensijų kaupime iki 2018 m. gruodžio 31 d., nuo 2019 m. sausio 1 d. iki 2019 m. birželio 30 d. pasinaudojo teise nutraukti pensijų kaupimą – tuomet valstybinio socialinio draudimo senatvės pensijos mažinimas jiems nebus taikomas. Dėl papildomos valstybės įmokos senatvės pensijos dydis nėra mažinamas. Sudaryta II pakopos pensijų kaupimo sutartis negalės būti nutraukta, išskyrus pirmą kartą sudarytą II pakopos pensijų kaupimo sutartį, kurią dalyvis turi teisę vienašališkai nutraukti per 30 kalendorinių dienų nuo sutarties sudarymo, apie tai raštu pranešęs pensijų kaupimo bendrovei. Asmenys, dalyviais tapę iki 2018 m. gruodžio 31 d., nuo 2019 m. sausio 1 d. iki 2019 m. birželio 30 d. turėjo teisę nutraukti dalyvavimą pensijų kaupime arba stabdyti pensijų įmokų pervėdimą į pensijų fondą.

Kaupiant pensijų fonduose yra prisiimama investavimo rizika. Pensijų kaupimo bendrovė negarantuoja pensijų fondų pelningumo. Pensijų fondo vieno vertė gali ir kilti, ir kristi. Jūs galite atgauti mažiau nei investavote. Pensijų fondo praeities investicijų valdymo rezultatai negarantuoja tokių pačių rezultatų ir pelningumo ateityje. Praėjusio laikotarpio rezultatai nėra patikimas būsimų rezultatų rodiklis.

Rekomenduojame atsakingai ir kruopščiai pasirinkti pensijų fondą, atkreipti dėmesį į su investicijomis susijusias patiriamas rizikas, taikomus atskaitymus bei atidžiai perskaityti pensijų fondo [taisykles](#), kurios yra neatsiejama pensijų kaupimo sutarties dalis.

Priklausomai nuo sukauptos sumos antros pakopos pensijų fonde, ją bus galima atsiamti vienkartinė išmoka (kai sukaupta iki 5 tūkst. eurų), periodinėmis išmokomis (kai sukaupta nuo 5 iki 10 tūkst. eurų) arba įsigyti pensijų anuitetą (kai sukaupta nuo 10 iki 60 tūkst. eurų), kuris galės būti trijų rūšių – standartinis, standartinis su garantuojamu mokėjimo laikotarpiu arba atidėtas. Standartinio anuiteto atveju visa sukaupta suma skiriama anuiteto įsigijimui ir pensijų išmokos pradedamos mokėti iškart įsigijus anuitetą bei mokamos iki gyvenimo pabaigos. Standartinio anuiteto su garantuojamu laikotarpiu atveju išmokos taip pat mokamos iki gyvenimo pabaigos, kartu garantuojamas mokėjimas kol dalyviui sueis 80 m. – dalyviui mirus anksčiau, neišmokėta suma yra paveldima. Abiem standartinio anuiteto atvejais visa sukaupta suma skiriama anuiteto įsigijimui ir išmokas mokės „Sodra“ papildomai prie valstybės mokamos senatvės pensijos. Atidėtojo anuiteto atveju išmokos iki 85 metų mokamos iš privataus pensijų fondo (mokėjimams skiriama turto dalis, likusi po atidėtojo anuiteto įsigijimo), ir šios lėšos bus paveldimos, o nuo 85 metų išmokas mokės „Sodra“, ir išmokos bus nepaveldimos. Jeigu sukaupta daugiau kaip 60 tūkst. eurų, turto dalis, viršijanti šią sumą, gali būti išmokama vienkartinė pensijų išmoka, o likusi dalis mokama iki mirties pagal įsigytą anuiteto tipą. Daugiau apie pensijų anuitetą galite sužinoti [čia](#).

Visa išdėstyta informacija yra reklaminio pobūdžio, kuri negali būti interpretuojama kaip rekomendacija, pasiūlymas ar kvietimas kaupti lėšas „INVL Asset Management“ valdomuose pensijų fonduose. Pateikiama informacija negali būti jokio vėliau sudaryto sandorio pagrindas. Nors šios reklaminio pobūdžio informacijos turinys yra pagrįstas šaltiniais, kurie yra laikomi patikimais, „INVL Asset Management“ nėra atsakinga už šios informacijos netikslumus, pasikeitimus, taip pat ir nuostolius, kurių gali atsirasti, kai investicijos grindžiamos šia informacija.