

FONDO STRATEGIJA

Fondo lėšos investuojamos į akcijas ir investicinių fondų, kurių pagrindinė investavimo kryptis yra akcijos, vienetus. Fondas rekomenduojamas aukštesnę nei vidutinę riziką prisiimantiems žmonėms kaip papildoma investavimo priemonė, teikianti galimybę pasinaudoti mokesčių lengvata ir taip efektyviai valdyti asmeninius finansus. Sudėtis: iki 100 proc. akcijų.

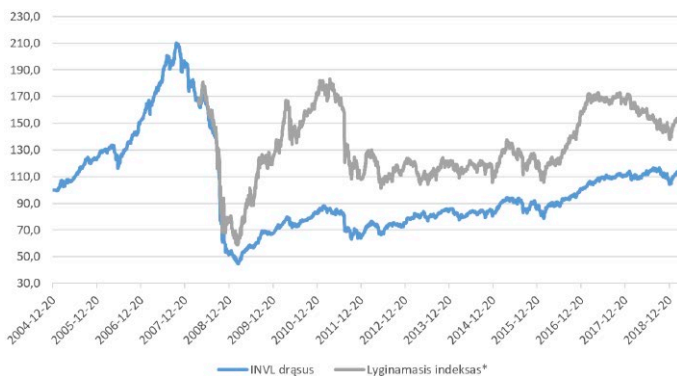
KOMENTARAS

2019 metų pirmąjį ketvirtį akcijų rinkos atsigavo po neigiamos grąžos 2018 metais. Per pirmus tris mėnesius pasaulio akcijų indeksas pakilo virš 12 proc., tuo tarpu besivystančių rinkų indeksas fiksavo šiek tiek mažesnę nei 10 proc. kilimą JAV doleriais, o Baltijos šalių rinkos indeksas kilo virš 6 proc. Tai leido fondui ne tik panaikinti, bet ir viršyti 2018 metų vieneto vertės sumažėjimą.

JAV akcijų rinkos kilimas buvo sparčiausias sausį, šios šalies centriniam bankui nurodžius, kad šiais metais neketina kelti palūkanų normų. Akcijų kilimą lėmė ir progresas JAV bei Kinijos prekybos karo derybose, nors galutinis jų rezultatas išlieka neaiškus. Tai buvo ir pagrindinė Kinijos akcijų rinkos kilimo, kuris buvo vienas aukščiausių tarp besivystančių šalių, priežastis.

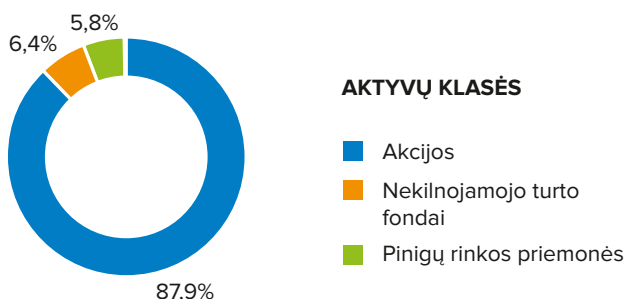
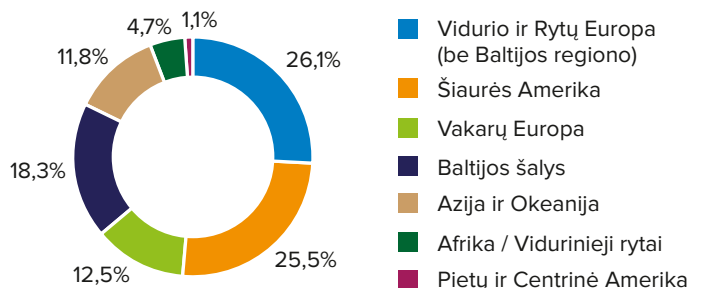
Europos akcijų rinka metus pradėjo panašiu kainos augimu kaip JAV, tačiau atsiliko antroje ketvirčio pusėje dėl ekonomikos augimo tempo sumažėjimo euro zonoje. Europos centrinis bankas ketvirčio viduryje paskelbė, kad, toliau palaikant ekonomikos skatinimą, palūkanų norma šiais metais turėtų nekilti.

Per pirmąjį metų ketvirtį fondas investavo į Slovėnijos farmacijos įmonę KRKA – tokia investicija pasirinkta dėl jos žemo įvertinimo, stabilios veiklos bei dividendų, taip pat į Lietuvos žemės ūkio sektoriuje veikiančią įmonę „Linus Agro“, kurios akcijų kaina sumenko po prasto praėjusių metų žemės ūkio produktų derliaus, tačiau ilguoju laikotarpiu ši bendrovė yra viena iš rinkos lyderių turėtų grįžti į buvusį pelningumo lygį.

GRAFIKAS NUO FONDO ĮKŪRIMO

FONDO GRĄŽA ĮVAIRIAIS PERIODAIS

	Fondas	Lyginamasis indeksas
1 ketv.	8,69 %	10,29 %
Nuo metų pradžios	8,69 %	10,29 %
3 metai	28,27 %	27,20 %
5 metai	42,27 %	33,04 %
Nuo įkūrimo	14,84 %	

Atkreipiame dėmesį, kad fondo praeities rezultatai negarantuoja tokių pačių rezultatų ir pelningumo ateityje. Praėjusio laikotarpio rezultatai nėra patikimas būsimų rezultatų rodiklis.

PASISKIRSTYMAS PAGAL TURTO RŪŠIS

GEOGRAFINIS PASISKIRSTYMAS**

FONDO INFORMACIJA

Grynujų aktyvų vertė	2 738 595 EUR
Fondo vieneto vertė	0,333 EUR
Dalyvių skaičius	1 761
Valdymo mokestis	1,50 %
Dalies išėmimo mokestis***	10 %

KONTAKTAI

UAB „INVL Asset Management“	Gynėjų g. 14, Vilnius;
+370 700 55959	Jonavos g. 7, Kaunas;
pensijos@invl.com	Minijos g. 19, Klaipėda.
www.invl.com	

* Pensijų fondo lyginamasis indeksas pradėtas taikyti nuo 2008-04-14. Nuo 2018-07-31 taikomas sudėtinis lyginamasis indeksas: 50 % MSCI EM Eastern Europe Small Cap Index + 45 % MSCI World EUR Index + 5 % EONIA Total Return Index.

** Geografinis pasiskirstymas išreiškiamas išanalizavus visų fondo investicijų sudedamąsias dalis, vadovaujantis „Bloomberg“ informacinio terminalo pateikiama informacija. Tai labiausiai taikytina investicijoms į fondus, kuriais prekiaujama biržoje (ETF). Tuo atveju, jei nurodytas informacijos šaltinis nepateikia fondo investicijų sudedamųjų dalių, skirstant investicijas į skirtingus regionus, vadovaujamosi investicijos registracijos šalimi.

*** Atskaitymas už dalies fonde sukauptų lėšų atsiėmimą (nuo atsiimamos lėšų sumos) taikomas, kai lėšos atsiimamos nuo paskutinio lėšų atsiėmimo nepraėjus dvejiems kalendoriniams metams. Šis atskaitymas netaikomas pensijų fondų dalyviams, įgijusiems teisę į pensijų išmoką pensijų fondų taisyklėse nustatyta tvarka.

Prieš pasirinkdami UAB „INVL Asset Management“ III pakopos pensijų fondą, susipažinkite su pensijų fondo taisyklėmis, kurios yra neatsiejama papildomo savanoriško pensijų kaupimo sutarties dalis. Detalesnė informacija apie UAB „INVL Asset Management“ valdomų pensijų fondų investavimo strategijas, lyginamuosius indeksus, su investavimu į pensijų fondus susijusias investavimo rizikas, jų valdymo principus ir taikomus mokesčius pateikiama www.invl.com/lit/lt/pensijos/iii-pakopos-pensiju-fondai. Šioje nuorodoje pateikiamos ir finansinės pensijų fondų ataskaitos.

Dalyvaudami III pakopos pensijų fonduose, Jūs turėsite mokėti pasirinkto pensijų fondo taisyklėse nustatytus mokesčius. Lėšos, kaupiamos pensijų fonde, yra investuojamos vadovaujantis pensijų fondo taisyklėse nustatyta investavimo strategija. Kaupdami pensijų fonduose Jūs prisiimate investavimo ir su investavimu susijusią riziką (daugiau apie su investavimu susijusias rizikas skaitykite: www.invl.com/lit/lt/pensijos/archyvas).

Pensijų fondo vieneto vertė gali ir kilti, ir kristi, Jūs galite atgauti mažiau, nei investavote. Pensijų fondo praeities rezultatai negarantuoja tokių pačių rezultatų ir pelningumo ateityje. Praėjusio laikotarpio rezultatai nėra patikimas būsimų rezultatų rodiklis. Apžvalgoje pateikta informacija negali būti traktuojama kaip asmeninio pobūdžio individuali rekomendacija kaupti lėšas UAB „INVL Asset Management“ valdomuose pensijų fonduose. Pateikiama informacija negali būti jokio numatomo sudaryti sandorio pagrindas ar jo dalis. Nors šios apžvalgos informacijos turinys yra pagrįstas šaltiniais, kurie yra laikomi patikimais, UAB „INVL Asset Management“ nėra atsakinga už šios informacijos netikslumus, pasikeitimus, taip pat ir nuostolius, kurių gali atsirasti, kai investicijos grindžiamos šia informacija.