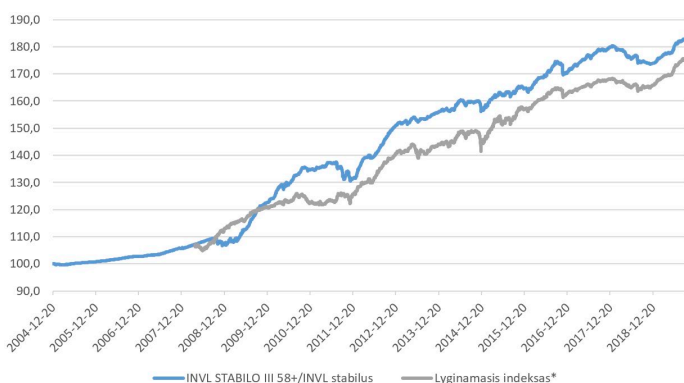


**FONDO STRATEGIJA**

Fondas investuoja į skolos vertybinius popierius (obligacijas) ir investicinius fondus, kurių pagrindinė investavimo kryptis yra obligacijos. Fondas rekomenduojamas mažą investicinę riziką prisiimantiems žmonėms kaip papildoma investavimo priemonė, teikianti galimybę pasinaudoti mokesčių lengvata ir taip efektyviai valdyti asmeninius finansus. Sudėtis: 100 proc. obligacijų.

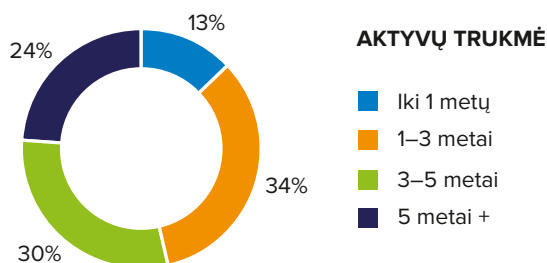
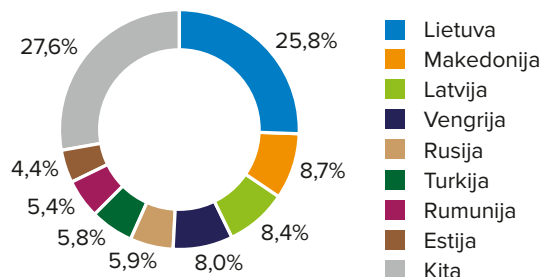
**KOMENTARAS**

Nepaisant pablogėjusių makroekonomikos rodiklių, trečiasis ketvirtis buvo teigiamas obligacijų ir akcijų rinkoms. JAV augo darbo vietų skaičius, tačiau reikšmingai mažėjo ekonomikos augimas ir naujų darbuotojų samdymo tempas. Europoje, gamybos sektoriuje, ir toliau jautėsi ekonomikos lėtėjimo perspektyvos. Be to, tolimesnė prekybos karo tarp JAV ir Kinijos derybų kryptis išliko neaiški. Investuotojus nuramino centrinių bankų sprendimai. JAV centrinis bankas liepos ir rugsėjo mėnesiais sumažino bazines palūkanų normas. Europos centrinis bankas bazinių palūkanų normą sumažino iki -0,5 proc. bei paskelbė nuo lapkričio atnaujinantis obligacijų supirkimą. Rugsėji teigiamas nuotaikas sustiprino ir žinios, kad JAV bei Kinijos pareigūnai ruošiasi atnaujinti derybas dėl prekybos sutarties. Pasaulio akcijų indeksas, ženkliai kritęs rugpjūčio pradžioje, pilnai grįžo į buvusį lygį iki rugsėjo pabaigos. Tuo tarpu rugpjūtį kritusi obligacijų rinka ketvirtį užbaigė teigiama grąža. Fondo pozicijas papildė Gruzijos „TBC Bank“ banko obligacijų emisija. Bankas teikia asmeninės ir komercinės bankininkystės paslaugas Gruzijoje ir yra itin patrauklus rizikos bei emisijos pajamingumo atžvilgiu.

**GRAFIKAS NUO FONDO ĮKŪRIMO**

**FONDO GRĄŽA ĮVAIRIAIS PERIODAIS**

	Fondas	Lyginamasis indeksas
III ketvirtis	1,17 %	1,65 %
Nuo metų pradžios	5,06 %	5,76 %
3 metai	4,79 %	6,54 %
5 metai	14,50 %	18,24 %
Nuo įkūrimo	82,83 %	

Atkreipiame dėmesį, kad fondo praeities rezultatai negarantuoja tokių pačių rezultatų ir pelningumo ateityje. Praėjusio laikotarpio rezultatai nėra patikimas būsimų rezultatų rodiklis.

**PASISKIRSTYMAS PAGAL TRUKMĘ**

**GEOGRAFINIS PASISKIRSTYMAS\*\***

**FONDO INFORMACIJA**

Grynujų aktyvų vertė	11 555 753 EUR
Fondo vieneto vertė	0,530 EUR
Dalyvių skaičius	2 952
Valdymo mokestis	1,00 %
Dalies išėmimo mokestis***	10 %

**KONTAKTAI**

UAB „INVL Asset Management“	Gynėjų g. 14, Vilnius;
+370 700 55959	Jonavos g. 7, Kaunas;
pensijos@invl.com	Minijos g. 19, Klaipėda.
www.invl.com	

\* Pensijų fondo lyginamasis indeksas pradėtas taikyti nuo 2008-04-14. Nuo 2018-07-31 taikomas sudėtinis lyginamasis indeksas: 40 % Bloomberg Barclays Series-E Euro Govt 1-3 Yr Bond Index + 35 % JP Morgan Euro Emerging Markets Bond Index Diversified Europe (JP Morgan Euro EMBI Diversified Europe) + 10 % JP Morgan Corporate Emerging Markets Bond Index Broad Europe (CEMBI Broad Europe) + 10 % JP Morgan EMBI Global Core Index Hedged EUR + 5 % EONIA Total Return Index.

\*\* Geografinis pasiskirstymas nurodomas atsižvelgiant į investicijų ekonominės logikos šalis, taip pat kolektyvinio investavimo subjektų (KIS) ir biržoje prekiaujamų fondų (ETF) investicijų sudedamąsias dalis, vadovaujantis jų ataskaitomis. Jei šiose ataskaitose KIS arba ETF investicijų sudedamosios dalys nenurodomos, vadovujamasi KIS arba ETF registracijos šalimi.

\*\*\* Atskaitymas už dalies fonde sukauptų lėšų atsiėmimą (nuo atsiimamos lėšų sumos) taikomas, kai lėšos atsiimamos nuo paskutinio lėšų atsiėmimo nepraėjus dvejiems kalendoriniams metams. Šis atskaitymas netaikomas pensijų fondų dalyviams, įgijusiems teisę į pensijų išmoką pensijų fondų taisyklėse nustatyta tvarka.

Prieš pasirinkdami UAB „INVL Asset Management“ III pakopos pensijų fondą, susipažinkite su pensijų fondo taisyklėmis, kurios yra neatsiejama papildomo savanoriško pensijų kaupimo sutarties dalis. Detalesnė informacija apie UAB „INVL Asset Management“ valdomų pensijų fondų investavimo strategijas, lyginamuosius indeksus, su investavimu į pensijų fondus susijusias investavimo rizikas, jų valdymo principus ir taikomus mokesčius pateikiama <https://www.invl.com/naudinga/pensiju-fondai>. Šioje nuorodoje pateikiamos ir finansinės pensijų fondų ataskaitos.

Dalyvaudami III pakopos pensijų fonduose, Jūs turėsite mokėti pasirinkto pensijų fondo taisyklėse nustatytus mokesčius. Lėšos, kaupiamos pensijų fonde, yra investuojamos vadovaujantis pensijų fondo taisyklėse nustatyta investavimo strategija. Kaupdami pensijų fonduose Jūs prisiimate investavimo ir su investavimu susijusią riziką (daugiau apie su investavimu susijusias rizikas skaitykite: [www.invl.com/lit/lt/pensijos/archyvas](http://www.invl.com/lit/lt/pensijos/archyvas)).

Pensijų fondo vieneto vertė gali ir kilti, ir kristi, Jūs galite atgauti mažiau, nei investavote. Pensijų fondo praeities rezultatai negarantuoja tokių pačių rezultatų ir pelningumo ateityje. Praėjusio laikotarpio rezultatai nėra patikimas būsimų rezultatų rodiklis. Apžvalgoje pateikta informacija negali būti traktuojama kaip asmeninio pobūdžio individuali rekomendacija kaupti lėšas UAB „INVL Asset Management“ valdomuose pensijų fonduose. Pateikiama informacija negali būti jokio numatomo sudaryti sandorio pagrindas ar jo dalis. Nors šios apžvalgos informacijos turinys yra pagrįstas šaltiniais, kurie yra laikomi patikimais, UAB „INVL Asset Management“ nėra atsakinga už šios informacijos netikslumus, pasikeitimus, taip pat ir nuostolius, kurių gali atsirasti, kai investicijos grindžiamos šia informacija.