

FONDO STRATEGIJA

Fondas investuoja į skolos vertybinius popierius (obligacijas) ir investicinius fondus, kurių pagrindinė investavimo kryptis yra obligacijos. Fondas rekomenduojamas mažą investicinę riziką prisiimantiems žmonėms kaip papildoma investavimo priemonė, teikianti galimybę pasinaudoti mokesčių lengvata ir taip efektyviai valdyti asmeninius finansus. Sudėtis: 100 proc. obligacijų.

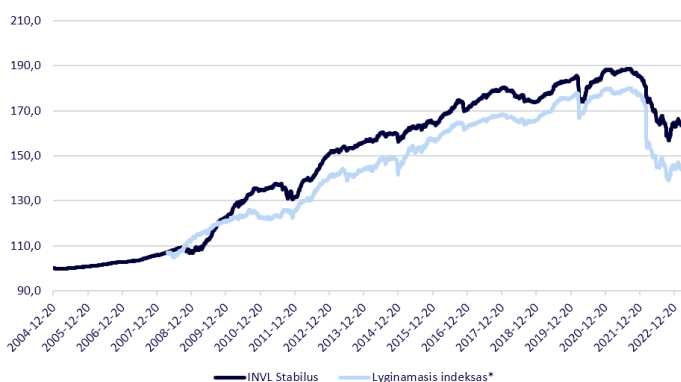
KOMENTARAS

Nors ir lėtesniu tempu, tačiau tiek Europos Centrinis Bankas (ECB), tiek JAV Federalinis Rezervas (FED) toliau didino palūkanų normas. Jos atitinkamai didėjo po 0,5 proc. ir 0,25 proc. per kiekvieną susirinkimą. Centrinų bankų vadovai toliau komunikavo, kad kova su infliacija dar nėra baigta. Nors bendra infliacija ir traukiasi, tačiau grynoji infliacija vis dar laikosi gana aukštame lygyje.

Be to, ekonomikos duomenims toliau pozityviai stebinant ir signalizuojant kaistančią ekonomiką, daugėjo ženklų, kad greito palūkanų normų mažinimo neverta tikėtis. Tačiau kortas labiausiai sumaišė neramumai bankiniame sektoriuje. Obligacijų kainos kilo ir patyrė kone rekordinį pajamingumą mažėjimą. Kovo mėnesį 2 metų JAV išdo obligacijų pajamingumas per 2 dienų laikotarpį sumažėjo net 80 bazinių punktų – tai didžiausias kritimas nuo 1987 m. spalio mėn. neramumų rinkose. Investicinio reitingo ir obligacijos su maža kredito rizika uždirbo teigiamą grąžą – buvo baimintis dėl sisteminių finansų sektoriaus problemų, todėl investuotojai kapitalą nukreipė į saugiausias finansines priemones. Be to, kadangi didieji bankai vis dar už indėlius mokėjo mažas, palyginti su trumpalaikėmis obligacijomis, palūkanas, indėlininkai pradėjo masiškai išimti kapitalą ir investuoti jį į pinigų rinkos fondus.

Šių metų pradžioje, atsigavus investuotojų rizikos apetitui, atsirado pasiūlos trūkumas – įmonės ir valstybės aktyviai leido obligacijas palankiomis sąlygomis. Pavyzdžiui, vien per sausį Rumunija patenkino trečdajį savo metinių finansavimo poreikių, gaudama daugiau laisvės laviruoti skolinantis ateityje.

GRAFIKAS NUO FONDO ĮKŪRIMO

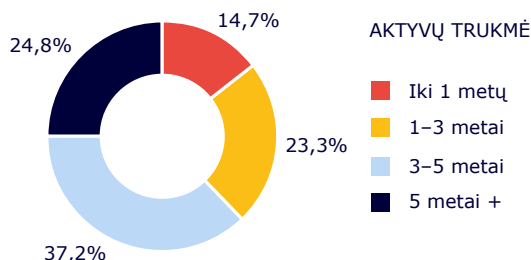


FONDO GRĄŽA ĮVAIRIAIS PERIODAIS

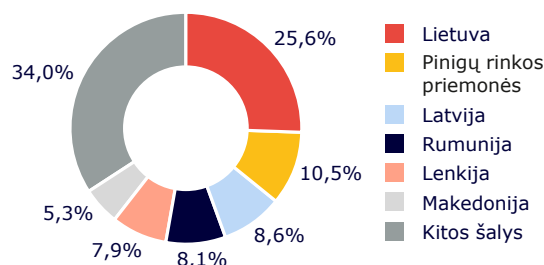
	Fondas	Lyginamasis indeksas
2023 m. I ketvirtis	1,27 %	1,24 %
Nuo metų pradžios	1,27 %	1,24 %
3 metai	-5,71 %	-13,82 %
5 metai	-7,82 %	-13,03 %
Nuo įkūrimo	64,87 %	

Atkreipiame dėmesį, kad fondo praėities rezultatai negarantuoja tokių pačių rezultatų ir pelningumo ateityje. Praėjusio laikotarpio rezultatai nėra patikimas būsimų rezultatų rodiklis.

PASISKIRSTYMAS PAGAL TRUKMĘ



GEOGRAFINIS PASISKIRSTYMAS**



FONDO INFORMACIJA

Grynujų aktyvų vertė	11 937 244 EUR
Fondo vieneto vertė	0,478 EUR
Dalyvių skaičius	3 052
Valdymo mokestis	1 %
Dalies išėmimo mokestis***	10 %

KONTAKTAI

UAB „INVL Asset Management“	Gynėjų g. 14, Vilnius;
+370 700 55959	Jonavos g. 7, Kaunas;
pensijos@invl.com	Minijos g. 19, Klaipėda.
www.invl.com	

* Pensijų fondo lyginamasis indeksas pradėtas taikyti nuo 2008-04-14. Nuo 2022-03-03 taikomas sudėtinis lyginamasis indeksas: 40% Bloomberg Barclays Series-E Euro Govt 1-3 Yr Bond Index (BERPG1 Index) + 35% J.P. Morgan Euro Emerging Markets Bond Index (EMBI) Global Diversified Europe (JPEFEUR Index) + 10% Bloomberg Pan-European High Yield (Euro) TR Index (I02501EU Index) + 10% J.P. Morgan Emerging Markets Bond Index (EMBI) Global Hedged Euro Index (JPEIGHEU Index) + 5% European Central Bank ESTR OIS Index (OISESTR Index).

** Geografinis pasiskirstymas nurodomas atsižvelgiant į investicijų ekonominės logikos šalis, taip pat kolektyvinio investavimo subjektų (KIS) ir biržoje prekiaujamų fondų (ETF) investicijų sudedamąsias dalis, vadovaujantis jų ataskaitomis. Jei šiose ataskaitose KIS arba ETF investicijų sudedamosios dalys nenudomos, vadovaujamosi KIS arba ETF registracijos šalimi.

*** Atskaitymas už dalies fonde sukauptų lėšų atsiėmimą (nuo atsiimamos lėšų sumos) taikomas, kai lėšos atsiimamos nuo paskutinio lėšų atsiėmimo nepraėjus dvejiems kalendoriniams metams. Šis atskaitymas netaikomas pensijų fondų dalyviams, įgijusiems teisę į pensijų išmoką pensijų fondų taisyklėse nustatyta tvarka.

Dalyvaudami III pakopos pensijų fonduose, Jūs turėsite mokėti pasirinkto pensijų fondo taisyklėse nustatytus mokesčius. Lėšos, kaupiamos pensijų fonde, yra investuojamos, vadovaujantis pensijų fondo taisyklėse nustatyta investavimo strategija. Kaupiant pensijų fonduose Jūs prisiimate investavimo ir su investavimu susijusią riziką. Pensijų fondo vieneto vertė gali tiek kilti, tiek kristi, Jūs galite atgauti mažiau nei investavote. Pensijų fondo praeities rezultatai negarantuoja tokių pačių rezultatų ir pelningumo ateityje. Praėjusio laikotarpio rezultatai nėra patikimas būsimų rezultatų rodiklis. Likus septyneriems ir mažiau metų iki pensijos, siūlome apsvarstyti investavimą į konservatyvaus investavimo pensijų fondą (INVL STABILO III 58+ / INVL Stabilus).

Prieš priimdami sprendimą investuoti, turite patys ar padedami investicijų konsultantų įvertinti visas su investavimu susijusias rizikas ir susipažinti su pensijų fondo taisyklėmis, kurios yra neatsiejama papildomo savanoriško pensijų kaupimo sutarties dalis.

Pensijų išmokos fondo dalyvio pasirinkimu gali būti mokamos šiais būdais: išmokant vienu kartu (vienkartine Pensijų išmoka), reguliariai dalimis – periodine Pensijų išmoka (reguliariai dalimis konvertuojant Pensijų sąskaitoje įrašytus Fondo vienetus į pinigus ir juos išmokant), nuperkant anuitetą gyvybės draudimo įmonėje, vykdančioje gyvybės draudimą.

Visa išdėstyta informacija yra reklaminio pobūdžio, kuri negali būti interpretuojama kaip rekomendacija, pasiūlymas ar kvietimas kaupti lėšas „INVL Asset Management“ valdomuose pensijų fonduose. Pateikiama informacija negali būti jokio vėliau sudaryto sandorio pagrindas. Nors šios reklaminio pobūdžio informacijos turinys yra pagrįstas šaltiniais, kurie yra laikomi patikimais, „INVL Asset Management“ nėra atsakinga už šios informacijos netikslumus, pasikeitimus, taip pat ir nuostolius, kurių gali atsirasti, kai investicijos grindžiamos šia informacija.