

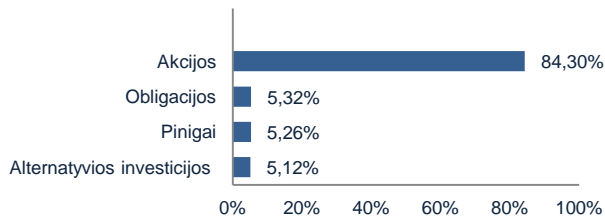
APIE FONDA

Pensijų fondo investavimo strategija remiasi prielaida, pagrįsta daugelio Dalyvių ilgalaikiu investavimo horizontu, todėl iki 100 procentų Pensijų fondo grynujų aktyvų lėšų gali būti investuojama akcijų rinkose, prisiimant su tuo susijusią riziką, ir siekiant aukštesnio pelningumo ilgą laikotarpį. Didesnį tikėtiną akcijų rinkų pelningumą svyravimą siekiama atsverti vidutiniškai stabilesnį pelningumą generuojančiomis investicijomis, kaip kad vyriausybės vertybiniais popieriais, kredito įstaigų ir kitų bendrovių skolos vertybiniais popieriais, indėliais ir pan., į kuriuos gali būti investuojama likusi Pensijų fondo grynujų aktyvų dalis, tad šį fondą rekomenduojame rinktis žmonėms, pradėjusiems kaupti pensiją anksti (iki 44 m. amžiaus). Išsamesnis fondo strategijos ir rizikos aprašymas pasiekiamas oficialiose fondo taisyklėse - www.mopf.lt

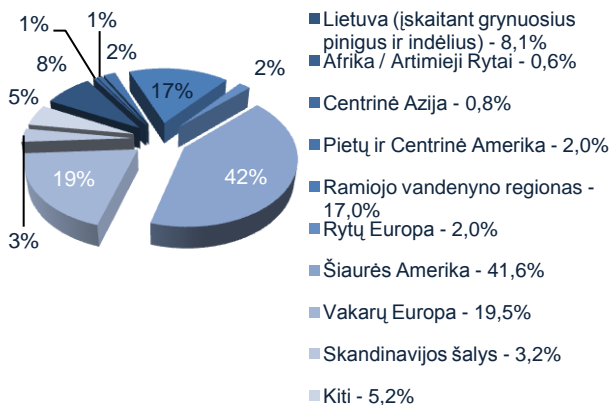
BENDRA INFORMACIJA

Grynujų aktyvų vertė (LTL)	3.925.387,56
Dalyvių skaičius	871
Apskaitos vieneto vertė (LTL)	1,2651
Pradinė vieneto vertė (LTL)	1,0000
Fondo veiklos pradžia	2007.09.24
Metinis turto valdymo mokestis	0,99%
Įmokos mokestis	2,00%
Fondo keitimas	nemokamas
Bendrovės keitimas	0,50%

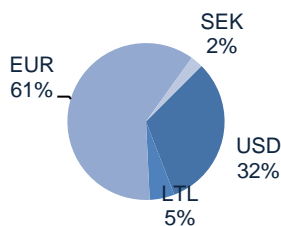
TURTO KLASĖS



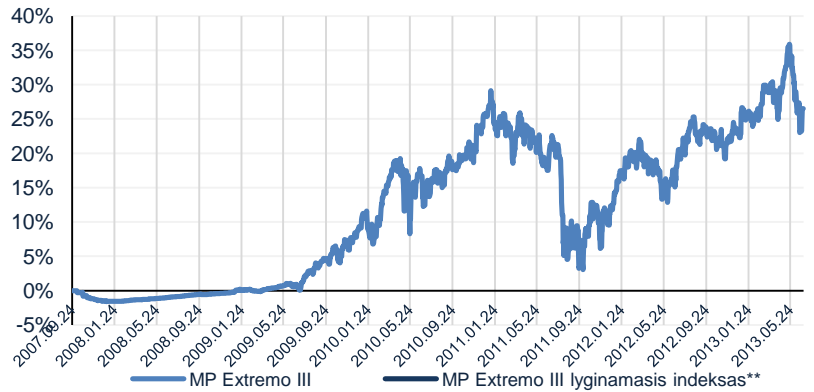
GEOGRAFINIS PASISKIRSTYMAS*



VALIUTOS



VIENTO VERTĖS POKYTIS



PELNINGUMAS

Laikotarpis	1 mėn.	3 mėn.	6 mėn.	1 metai	nuo
MP Extremo III	-3,69%	-2,83%	+2,99%	+7,18%	+26,51%
Lyginamasis indeksas**	-3,26%	-2,82%			

** MP Extremo III lyginamasis indeksas - tai valdymo įmonės pasirinktas rodiklis, su kurio reikšmės kitimu lyginama fondo investicijų portfelio investicinė graža. Šis rodiklis investuotojui padeda įvertinti fondo valdytojo darbą, objektyviai palyginti pasiektą investicinę gražą pagal numatytą investavimo strategiją bei parodo, kokio dydžio riziką fondo valdytojas yra linkęs prisiimti. Nuo 2013.01.01 taikomas indeksas, kurio 75% sudaro MSCI All Countries World Index (perskačiuojamas litais), 15% sudaro Barclays Capital Euro Aggregate Bond Index, 5% Dow Jones-UBS Commodity Index TR (perskačiuojamas litais) ir 5% HFRX Global Hedged Fund EUR Index.

VALDYTOJO KOMENTARAS

2013 m. birželio mėnesį finansinių priemonių kainų svyravimai dar labiau suaktyvėjo. Visą šį mėnesį vyravo pagrindinių turto klasių kainų kritimo tendencijos.

Didžiausią įtaką šiam masiniam finansinių aktyvų išpardavimui turėjo JAV federalinio banko (FED) atstovų išsakyta pozicija dėl finansinių aktyvų supirkimo (kurį vykdo FED) sumažinimo šių metų pabaigoje. Kaip žinia, šiuo metu FED kas mėnesį iš rinkos dalyvių superka iki 85 mlrd. JAV dolerių ilgojo laikotarpio finansinių priemonių, taip bandydami išlaikyti žemas šių finansinių priemonių palūkanas. Savo žingsnį mažinti finansinių aktyvų supirkimus FED atstovai motyvuoja lūkesčiais dėl JAV ekonomikos atsigravimo bei planuojamo didesnio JAV ekonominio aktyvumo antroje šių metų pusėje.

Taigi dėl išsakytos tokios FED pozicijos rinkų dalyviai suskubo fiksuoti pasiektus šių metų prieaugius. Pirmiausia šios žinios turėjo įtakos obligacijų palūkanoms, kurios per trumpą laiką stipriai šoktelėjo į viršų (atitinkamai obligacijų kainos nukrito). Ilgojo laikotarpio obligacijų pajamingumai šoktelėjo labiau nei trumpojo laikotarpio obligacijų. Iš paskos žemyn pajudėjo ir kitų finansinių priemonių (akcijų, žaliavų, nekilnojamojo turto fondų) kainos dėl rinkos dalyvių nerimo, kad toks FED žingsnis gali būti per ankstyvas dėl vis dar nestabilių ekonomikos atsigravimo.

Birželio mėnesį, įsivyravus verčių kritimo tendencijoms, mes palaipsniui pradėjome didinti investicijų į akcijų rinkas dalį. Artimiausiu metu, išryškėjus rinkų atsigravimo tendencijoms, mes ketiname ir toliau didinti fondo portfelio akcijų dalį. Vasaros pradžios finansų rinkų korekcija paskatino investuotojus sunerimti, tačiau pastebime, kad ilgalaikių rinkos augimo tendencijų tai reikšmingai nepaveikė. Vis dar laikomės nuomonės, kad pasaulio ekonomikos atsigravimas įsivyravus antroje šių metų pusėje. Manome, jog, kaip ir įprasta, pirmiausia atsigravus JAV ekonomika, vėliau išsivysčiusios šalys ir galiausiai augimo apimtis padidins besivystančios šalys, kurioms šiuo metu būdingas stiprus augimo sulėtėjimas. Tai, žinoma, įvyks ne per vieną dieną ir pareikalaus investuotojų kantrybės bei finansinių priemonių verčių svyravimų, tačiau mes išliekame pozityvūs.



Justas Krikščūnas

DIRŽIAUSIOS INVESTICIJOS

DB x-trackers MSCI USA TRN Index ETF	13,96%
Vanguard Dividend Appreciation Fund	6,60%
Lyxor ETF DJ Euro Stoxx 50	6,17%
SPDR S&P 500 ETF Trust	6,13%
iShares MSCI AC Far East ex. Japan	5,95%
iShares Dax DE	5,39%
DB x-trackers FTSE 100 ETF	5,19%
Lyxor ETF MSCI Emerging Markets	4,90%
Vanguard REIT ETF	4,89%
iShares MSCI Japan Index Fund	4,82%
iShares Russell 2000 Index	4,61%

* Geografinis pasiskirstymas išreiškiamas išanalizavus visų fondo investicijų sudedamąsias dalis, vadovaujantis Bloomberg informacinio terminalo pateikiama informacija. Tai labiausiai taikytina investicijoms į biržoje prekiaujamus fondus (ETF). Tuo atveju, jei nurodytas informacijos šaltinis nepateikia fondo investicijų sudedamųjų dalių, skirstant investicijas į skirtingus regionus, vadovaujama investicijos registracijos

Šis leidinys yra informacinio pobūdžio ir negali būti interpretuojamas kaip rekomendacija ar kvietimas sudaryti naują pensijų kaupimo sutartį, keisti pensijų fondą ir/arba pensijų valdymo bendrovę bei negali būti jokio vėliau sudaryto sandorio pagrindas arba dalis. Praeitie rezultatai neparantuoją tokių pat rezultatų ateityje - investicijų vertė gali ir kilti ir kristi. Jūs galite atgauti mažiau lėšų nei investavote. Fondo investicijas į užsienio rinkas veikia ir užsienio valiutos pokyčiai. Pateikta informacija negali būti laikoma pasiūlymu pirkti konkrečius fondo investicinius vienetus. Prieš priimdami sprendimą sudaryti naują pensijų kaupimo sutartį, keisti pensijų fondą ir/arba pensijų valdymo bendrovę, turite susipažinti su fondo taisyklėmis, kurias galite rasti interneto puslapyje www.mopf.lt pasirinkę meniu punktą Pensijų fondai =>

Pensijų fondo pelningumas apskaičiuojamas atskaičius numatytus administravimo mokesčius, už laikotarpį, kurį dalyvausite III-ojoje pensijų kaupimo sistemos pakopoje. Pelningumas skaičiuojamas neįtraukiant atskaičiuoto įmokos mokesčio.

Procentinės dalys yra skaičiuojamos nuo bendros valdomo investicinio portfelio vertės.