

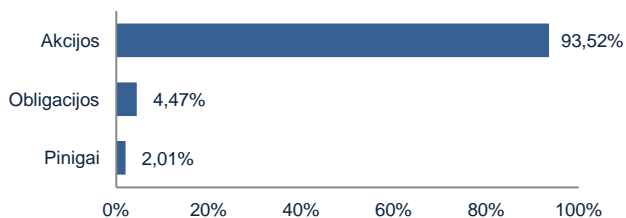
## APIE FONDA

Pensijų fondo investavimo strategija remiasi prielaida, pagrįsta daugelio Dalyvių ilgalaikiu investavimo horizontu, todėl iki 100 procentų Pensijų fondo grynujų aktyvų lėšų gali būti investuojama akcijų rinkose, prisiimant su tuo susijusią riziką, ir siekiant aukštesnio pelningumo ilgą laikotarpį. Didesnį tikėtiną akcijų rinkų pelningumo svyravimą siekiama atsverti vidutiniškai stabilesnį pelningumą generuojančiomis investicijomis, kaip kad vyriausybės vertybiniais popieriais, kredito įstaigų ir kitų bendrovių skolos vertybiniais popieriais, indėliais ir pan., į kuriuos gali būti investuojama likusi Pensijų fondo grynujų aktyvų dalis, tad šį fondą rekomenduojame rinktis žmonėms, pradėjusiems kaupti pensiją anksti (iki 44 m. amžiaus). Išsamesnis fondo strategijos ir rizikos aprašymas pasiekiamas oficialiose fondo taisyklėse - [www.mopf.lt](http://www.mopf.lt)

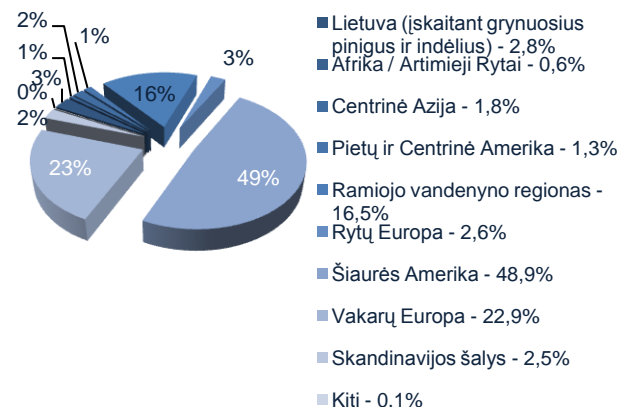
## BENDRA INFORMACIJA

Grynujų aktyvų vertė (EUR)	2.173.504,31
Dalyvių skaičius	950
Apskaitos vieneto vertė (EUR)	0,5079
Pradinė vieneto vertė (EUR)	0,2896
Fondo veiklos pradžia	9/24/2007
Metinis turto valdymo mokestis	0,99%
Įmokos mokestis	2,00%
Fondo keitimas	nemokamas
Bendrovės keitimas	0,50%

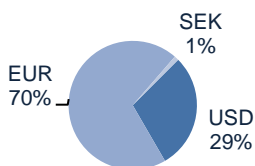
## TURTO KLASĖS



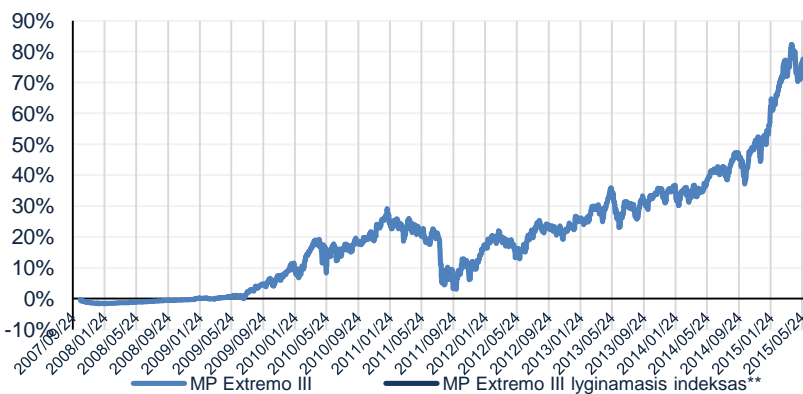
## GEOGRAFINIS PASISKIRSTYMAS\*



## VALIUTOS



## VIENETO VERTĖS POKYTIS



## PELNINGUMAS

Laikotarpis	1 mėn.	3 mėn.	6 mėn.	1 metai	nuo pradžios
MP Extremo III	+1,32%	+3,09%	+16,06%	+25,84%	+75,38%
Lyginamasis indeksas**	+0,95%	+5,07%	+17,29%	+26,22%	

\*\* MP Extremo III lyginamasis indeksas - tai valdymo įmonės pasirinktas rodiklis, su kurio reikšmės kitimu lyginama fondo investicijų portfelio investicinė graža. Šis rodiklis investuotojui padeda įvertinti fondo valdytojo darbą, objektyviai palyginti pasiektą investicinę gražą pagal numatytą investavimo strategiją bei parodo, kokio dydžio riziką fondo valdytojas yra linkęs prisiimti. Nuo 2015.01.01 taikomas indeksas, kurio 95% sudaro MSCI AC World Index IMI USD Net (perskaičiuotas į eurus) ir 5% sudaro ECPI Ethical Global Bond Composite Index EUR Hedged.

## VALDYTOJO KOMENTARAS

Ataskaitinis mėnuo praėjo be didesnių pokyčių. Išsivysčiusiose akcijų rinkose dominavo santūrus optimizmas didžiąja dalimi kylantis iš geresnių duomenis skelbiančių JAV bei Japonijos rinkų. Tai atitinkamai teigiamai veikė JAV dolerį, kuris kilo daugelio valiutų atžvilgiu. Tuo tarpu išsivysčiusių rinkų akcijų kryptis daugeliu atveju buvo neigiamą.

Didelio investuotojų dėmesio sulaukė obligacijų rinkos. Dar balandžio mėnesio pabaigoje 10 metų Vokietijos obligacijų pajamingumas pasiekė žemiausią visų laikų istorinę reikšmę - investuojantys į šias priemones gavo 0,05 proc. metinį pajamingumą. Vien per gegužės mėnesį šis pajamingumas šoktelėjo iki 0,75 proc. (kainos atitinkamai krito) ir po nedidelio kritimo birželio mėnesį toliau tęsia savo augimą. Tokio dydžio trumpalaikio augimo nebuvo nuo 2011 metų, kai didelis investuotojų dėmesys buvo sutelktas į pernelyg dides valstybinių skolas, kurios iki šiol kelia didelį nerimą. Augant Vokietijos obligacijų pajamingumui, kitos obligacijos (kurių tarpe atsidūrė ir Rytų Europos šalių obligacijos) išlaikė panašią tendenciją, taigi šių obligacijų kainos pastebimai krito.

Kalbant apie veiksnius, kurie darė įtaką rinkoms, nemažai erdvės užėmė naujienos, susijusios su derybomis tarp Graikijos valdžios ir jos kreditorių. Graikijos valstybė greitai laiku turės sumokėti ne vieną milijardą eurų, tačiau lėšų šiems atsiskaitymams ji neturi. Vienintelė galimybė - tai susitarti su esamais kreditoriais, kad šie leistų pasinaudoti anksčiau sutarta parama, taip jiems grąžinant dalį paskolų. Kitaip sakant, paimti iš vienos kišenės ir perdėti į kitą, žinant, kad abi kišenės didžiąja dalimi priklauso tiems patiems kreditoriams. Matydamos visą šią susidariusią padėtį, finansų rinkos vis dar linkusios ją ignoruoti. Žinoma, tam yra ribos ir situacija gali tapti sudėtinga, tačiau investuotojai vis dar šiek tiek tikisi, kad Graikijai bus leista neatsiskaityti su kreditoriais.

Vasaros laikotarpis finansų rinkose dažnai būna pasyvus, tačiau šį kartą gali būti ir kitaip, kadangi laukia ne tik lemiami sprendimai dėl Graikijos, bet tuo pačiu investuotojai didelį dėmesį sutels į JAV ir Europos centrinių bankų sprendimus bei pasisakymus.



Justas Krikščionas

## DIRŽIAUSIOS INVESTICIJOS

DB x-trackers MSCI USA TRN Index ETF	12,60%
Dimensional Funds PLC - US Small Companies Fund	9,33%
Lyxor ETF DJ Euro Stoxx 50	5,92%
iShares MSCI AC Far East ex. Japan	5,18%
Vanguard Dividend Appreciation Fund	5,08%
SPDR S&P 500 ETF Trust	5,08%
SSGA Europe Small Cap Alpha Equity Fund	5,05%
Vontobel Fund - Emerging Markets Equity	4,33%
iShares Dax DE	3,97%
iShares Russell 2000 Index	3,70%

\* Geografinis pasiskirstymas išreiškiamas išanalizavus visų fondo investicijų sudedamąsias dalis, vadovaujantis Bloomberg informacinio terminalo pateikiama informacija. Tai labiausiai taikytina investicijoms į biržoje prekiaujamus fondus (ETF). Tuo atveju, jei nurodytas informacijos šaltinis nepateikia fondo investicijų sudedamųjų dalių, skirstant investicijas į skirtingus regionus, vadovujamasi investicijos registracijos šalimi.

Šis leidinys yra informacinio pobūdžio ir negali būti interpretuojamas kaip rekomendacija ar kvietimas sudaryti naują pensijų kaupimo sutartį, keisti pensijų fondą ir/arba pensijų valdymo bendrovę bei negali būti jokio vėliau sudaryto sandorio pagrindas arba dalis. Praeities rezultatai negarantuoja tokių pat rezultatų ateityje - investicijų vertė gali ir kilti ir kristi. Jūs galite atgauti mažiau lėšų nei investavote. Fondo investicijas į užsienio rinkas veikia ir užsienio valiutos pokyčiai. Pateikta informacija negali būti laikoma pasiūlymu pirkti konkretaus fondo investicinius vienetus. Prieš priimdami sprendimą sudaryti naują pensijų kaupimo sutartį, keisti pensijų fondą ir/arba pensijų valdymo bendrovę, turite susipažinti su fondo taisyklėmis, kurias galite rasti interneto puslapyje [www.mopf.lt](http://www.mopf.lt) pasirinkę meniu punktą Pensijų fondai => Taisyklės.

Pensijų fondo pelningumas apskaičiuojamas atskaičius numatytus administravimo mokesčius, už laikotarpį, kurį dalyvausite III-ojoje pensijų kaupimo sistemos pakopoje. Pelningumas skaičiuojamas neįtraukiant atskaičiuoto įmokos mokesčio.

Procentinės dalys yra skaičiuojamos nuo bendros valdomo investicinio portfelio vertės.