

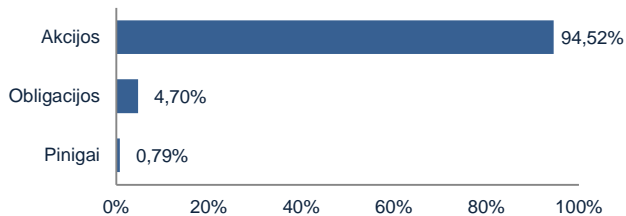
APIE FONDĄ

Pensijų fondo investavimo strategija remiasi prielaida, pagrįsta daugelio Dalyvių ilgalaikiu investavimo horizontu, todėl iki 100 procentų Pensijų fondo grynujų aktyvų lėšų gali būti investuojama akcijų rinkose, prisiimant su tuo susijusią riziką, ir siekiant aukštesnio pelningumo ilgu laikotarpiu. Didesnį tikėtiną akcijų rinkų pelningumą svyravimą siekiama atsverti vidutiniškai stabilesnį pelningumą generuojančiomis investicijomis, kaip kad vyriausybės vertybiniais popieriais, kredito įstaigų ir kitų bendrovių skolos vertybiniais popieriais, indėliais ir pan., į kuriuos gali būti investuojama likusi Pensijų fondo grynujų aktyvų dalis, tad šį fondą rekomenduojame rinktis žmonėms, pradėjusiems kaupti pensiją anksti (iki 44 m. amžiaus). Išsamesnis fondo strategijos ir rizikos aprašymas pasiekiamas oficialiose fondo taisyklėse - www.mopf.lt

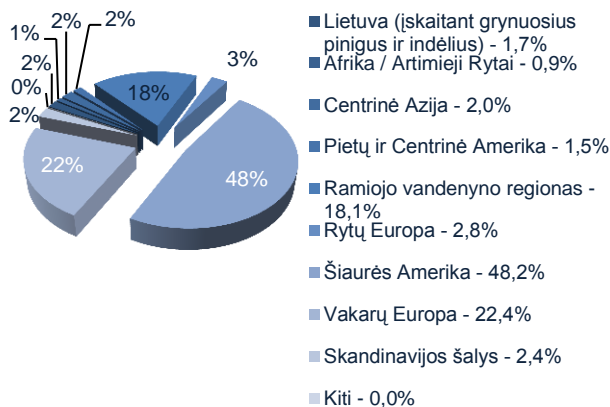
BENDRA INFORMACIJA

| | |
|--------------------------------|--------------|
| Grynujų aktyvų vertė (EUR) | 2.020.725,31 |
| Dalyvių skaičius | 978 |
| Apskaitos vieneto vertė (EUR) | 0,4582 |
| Pradinė vieneto vertė (EUR) | 0,2896 |
| Fondo veiklos pradžia | 2007.09.24 |
| Metinis turto valdymo mokestis | 0,99% |
| Įmokos mokestis | 2,00% |
| Fondo keitimas | nemokamas |
| Bendrovės keitimas | 0,50% |

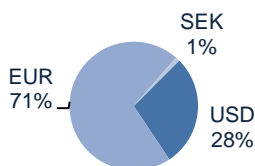
TURTO KLASĖS



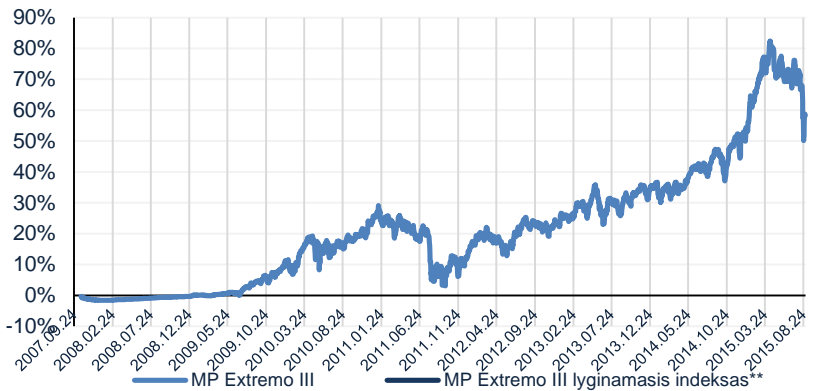
GEOGRAFINIS PASISKIRSTYMAS*



VALIUTOS



VIENETO VERTĖS POKYTIS



PELNINGUMAS

| Laikotarpis | 1 mėn. | 3 mėn. | 6 mėn. | 1 metai | nuo pradžios |
|------------------------|--------|---------|--------|---------|--------------|
| MP Extremo III | -7,81% | -9,79% | -7,00% | +9,38% | +58,22% |
| Lyginamasis indeksas** | -8,87% | -10,77% | -6,25% | +7,83% | |

** MP Extremo III lyginamasis indeksas - tai valdymo įmonės pasirinktas rodiklis, su kurio reikšmės kitimu lyginama fondo investicijų portfelio investicinė graža. Šis rodiklis investuotojui padeda įvertinti fondo valdytojo darbą, objektyviai palyginti pasiektą investicinę gražą pagal numatytą investavimo strategiją bei parodo, kokio dydžio riziką fondo valdytojas yra linkęs prisiimti. Nuo 2015.01.01 taikomas indeksas, kurio 95% sudaro MSCI AC World Index IMI USD Net (perskaiciuotas į eurus) ir 5% sudaro ECPI Ethical Global Bond Composite Index EUR Hedged.

VALDYTOJO KOMENTARAS

Rugpjūčio mėnesį finansų rinkose dominavo neigiamos tendencijos. Investicijos į akcijų rinkas fiksavo didžiausius pokyčius (MSCI AC World indeksas krito 8,92 proc. įvertinus kainas eurai). Kaip jau įprasta šiais metais, dėl krentančių žaliavų kainų bei su tuo susijusių prastėjančių makroekonominė prognozių blogiausiai pasirodė investicijos į besivystančių rinkų akcijas (MSCI EM indeksas krito 11,03 proc. įvertinus kainas eurai). Nepaisant dominuojančio požiūrio, kad akcijų rinkų korekcijų metu investuotojai pinigų srautus nukreipia į obligacijas, pastarosios šiuo laikotarpiu daugeliu atvejų taip pat fiksavo neigiamus pokyčius. Reikia paminėti, kad rytų Europos šalių vyriausybės obligacijos rugpjūtį visgi rodė geriausius rezultatus obligacijų rinkų erdvėje.



Justas Krikščiūnas

Korekcinės ataskaitinio laikotarpio finansų rinkų nuotaikas lėmė didelis blogų naujienų antplūdis bei žemo finansų rinkų aktyvumo laikotarpis. Jau kuris laikas investuotojus neramina galimas JAV centrinio banko bazinių palūkanų normų kėlimas ganėtinai silpnos JAV ekonominės padėties fone. Nerimaujama, kad būsimas palūkanų pakėlimas gali įvykti jau rugsėjo mėnesį ir tai kursto neigiamas investuotojų aistras. Prie viso to prisideda žaliavų paklausos trūkumas, kas lemia jų kainų kritimą bei su tuo susijusių itin žemą išsivysčiusių šalių ekonomikų infliaciją. Taip pat atkreipiamas dėmesys į tai, kad po tokio staigaus Kinijos akcijų rinkų augimo įtaką šioms rinkoms bei vietinės valdžios sprendimas devaluuoti Kinijos valiutą darė įtaką investuotojų nerimui dėl gresiančių rimtų Kinijos ekonomikos problemų. Taigi trumpuoju laikotarpiu investuotojams tikrai atsirado dėl ko nerimauti, tačiau daugeliu atvejų tai buvo emocijomis pagrįstas finansinių aktyvų išsipardavimas. Vertinant iš ilgojo laikotarpio perspektyvos, šie investuotojų sprendimai galimai buvo skuboti, kadangi naudinga būtų buvę įvertinti, ar jau „išsikvėpė“ augimo ciklas, palaukus šių metų pabaigoje skelbiamų ekonominių bei įmonių pelningumo rodiklių.

Artimiausiu metu tikėtini dideli akcijų bei obligacijų rinkų svyravimai dėl padidinto investuotojų dėmesio į būsimus centrinių bankų veiksmus bei skelbiamus ekonominius bei įmonių veiklos rodiklius. Kaip žinome, kantrybė bei periodinis investavimas dažniausiai būna tinkamas atsakymas į išaugusius finansinių aktyvų rinkų svyravimus.

DIDŽIAUSIOS INVESTICIJOS

| | |
|---|--------|
| DB x-trackers MSCI USA TRN Index ETF | 12,49% |
| Dimensional Funds PLC - US Small Companies Fund | 9,26% |
| Lyxor ETF DJ Euro Stoxx 50 | 5,67% |
| SSGA Europe Small Cap Alpha Equity Fund | 5,09% |
| SPDR S&P 500 ETF Trust | 4,94% |
| Vanguard Dividend Appreciation Fund | 4,93% |
| iShares MSCI AC Far East ex. Japan | 4,30% |
| Vontobel Fund - Emerging Markets Equity | 4,05% |
| iShares Dax DE | 3,83% |
| Vanguard Emerging Markets Stock Index Fund | 3,60% |

* Geografinis pasiskirstymas išreiškiamas išanalizavus visų fondo investicijų sudedamąsias dalis, vadovaujantis Bloomberg informacinio terminalo pateikiama informacija. Tai labiausiai taikytina investicijoms į biržoje prekiaujamus fondus (ETF). Tuo atveju, jei nurodytas informacijos šaltinis nepateikia fondo investicijų sudedamųjų dalių, skirstant investicijas į skirtingus regionus, vadovaujama investicijos registracijos šalimi.

Šis leidinys yra informacinio pobūdžio ir negali būti interpretuojamas kaip rekomendacija ar kvietimas sudaryti naują pensijų kaupimo sutartį, keisti pensijų fondą ir/arba pensijų valdymo bendrovę bei negali būti jokio vėliau sudaryto sandorio pagrindas arba dalis. Praeities rezultatai negarantuoja tokių pat rezultatų ateityje - investicijų vertė gali ir kilti ir kristi. Jūs galite atgauti mažiau lėšų nei investavote. Fondo investicijas į užsienio rinkas veikia ir užsienio valiutos pokyčiai. Pateikta informacija negali būti laikoma pasiūlymu pirkti konkretaus fondo investicinius vienetus. Prieš priimdami sprendimą sudaryti naują pensijų kaupimo sutartį, keisti pensijų fondą ir/arba pensijų valdymo bendrovę, turite susipažinti su fondo taisyklėmis, kurias galite rasti interneto puslapyje www.mopf.lt pasirinkę meniu punktą Pensijų fondai => Taisyklės.

Pensijų fondo pelningumas apskaičiuojamas atskaičius numatytus administravimo mokesčius, už laikotarpį, kurį dalyvausite III-ojoje pensijų kaupimo sistemos pakopoje. Pelningumas skaičiuojamas neįtraukiant atskaičiuoto įmokos mokesčio.

Procentinės dalys yra skaičiuojamos nuo bendros valdomo investicinio portfelio vertės.