

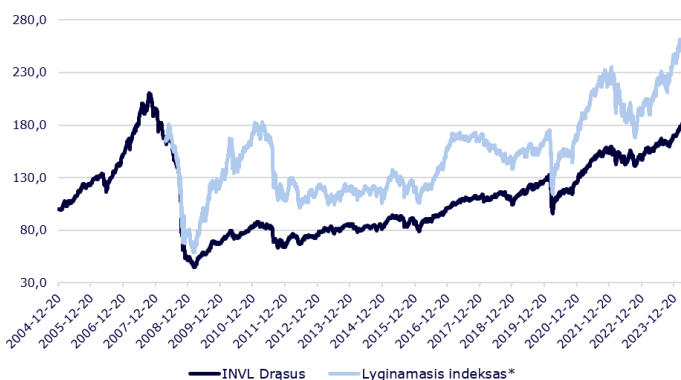
FONDO STRATEGIJA

Fondo lėšos investuojamos į akcijas ir investicinių fondų, kurių pagrindinė investavimo kryptis yra akcijos, vienetus. Fondas rekomenduojamas aukštesnę nei vidutinę riziką prisiimančioms žmonėms kaip papildoma investavimo priemonė, teikianti galimybę pasinaudoti mokesčių lengvata ir taip efektyviai valdyti asmeninius finansus. Sudėtis: iki 100 proc. akcijų.

KOMENTARAS

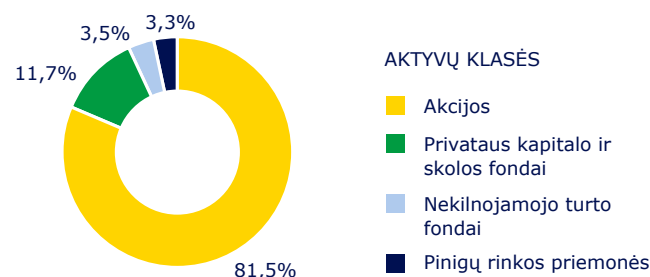
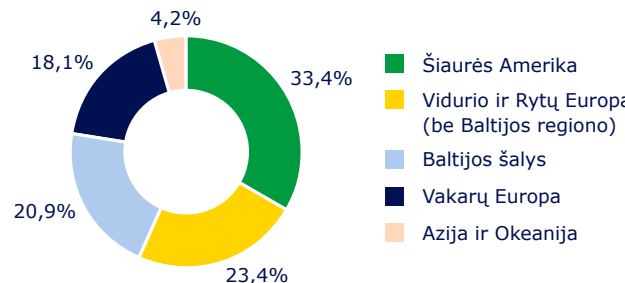
„Pirmasis 2024 metų ketvirtis pasižymėjo stipriu akcijų kainų augimu. Nors rinkos dalyvių lūkesčiai dėl greito palūkanų mažinimo tapo nuosaikesniais, geresni nei tikėtasi ekonominiai rodikliai ir įmonių ketvirto ketvirčio veiklos rezultatai reikšmingai padidino „švelnaus nusileidimo“ scenarijaus tikimybę pagrindinėje pasaulio ekonomikoje - JAV. Metų pradžia buvo gera beveik visiems sektoriams, bet investuotojų optimizmas dėl sparčios dirbtinio intelekto panaudojimo plėtros buvo ypač palankus technologijų sektoriui, kuris per ketvirtį pakilo daugiau nei 15 procentų.

Ketvirtis buvo sėkmingas pensijų fondui, jo vieneto kaina kilo į naujas rekordines aukštumas ir iš viso per pirmąjį šių metų ketvirtį, pakilo 7,1 procento. Teigiamą rezultatą lėmė didelė akcijų dalis fonde, sėkmingas geografinis investicijų paskirstymas, nes didžioji lėšų dalis buvo investuota į išsivysčiusias rinkas, kurios kilo sparčiausiai, bei mūsų aktyvūs sprendimai. Vienas iš jų – investicijos į Europos bankų ETF, kuris per ketvirtį brango net 15 procentų“. Ketvirčio pabaigoje SB Asset Management valdomi pensijų fondai investavo į antrąjį Šiaulių Banko administruojamą daugiabučių renovacijos fondą „SB modernizavimo fondas 2“. Fondo tikslas - iki 300 daugiabučių namų renovacija ir modernizavimas, siekiant skatinti tvarias statybos praktikas, prisidėti prie atsinaujinančios energetikos plėtros ir klimato tikslų.

GRAFIKAS NUO FONDO ĮKŪRIMO

FONDO GRĄŽA ĮVAIRIAIS PERIODAIS

	Fondas	Lyginamasis indeksas
2024 m. I ketvirtis	7,13 %	7,20 %
Nuo metų pradžios	7,13 %	7,20 %
3 metai	32,22 %	38,21 %
5 metai	58,54 %	71,41 %
Nuo įkūrimo	82,07 %	

Atkreipiame dėmesį, kad fondo praeities rezultatai negarantuoja tokių pačių rezultatų ir pelningumo ateityje. Praėjusio laikotarpio rezultatai nėra patikimas būsimų rezultatų rodiklis.

PASISKIRSTYMAS PAGAL TURTO RŪŠIS

GEOGRAFINIS PASISKIRSTYMAS**

FONDO INFORMACIJA

Grynųjų aktyvų vertė	13 572 258 EUR
Fondo vieneto vertė	0,527 EUR
Dalyvių skaičius	4 634
Valdymo mokestis	1,50 %
Dalies išėmimo mokestis***	10 %

KONTAKTAI

UAB „SB Asset Management“, Gynėjų g. 14, Vilnius;
1813 (skambinant iš užsienio +370 37 301 337)
info@sb.lt
www.sb.lt

* Pensijų fondo lyginamasis indeksas pradėtas taikyti nuo 2008-04-14. Nuo 2023-11-30 taikomas sudėtinis lyginamasis indeksas 50 % MSCI EM Eastern Europe ex Russia Net Return EUR Index + 45 % MSCI World IMI Net Total Return USD Index (perskaičiuotas į EUR)+ 5 % European Central Bank ESTR OIS Index.

** Geografinis pasiskirstymas nurodomas atsižvelgiant į investicijų ekonominės logikos šalis, taip pat kolektyvinio investavimo subjektų (KIS) ir biržoje prekiaujamų fondų (ETF) investicijų sudedamąsias dalis, vadovaujantis jų ataskaitomis. Jei šiose ataskaitose KIS arba ETF investicijų sudedamosios dalys nenurodomos, vadovujamasi KIS arba ETF registracijos šalimi.

*** Atskaitymas už dalies fonde sukauptų lėšų atsiėmimą (nuo atsiimamos lėšų sumos) taikomas, kai lėšos atsiimamos nuo paskutinio lėšų atsiėmimo nepraejus dvejiems kalendoriniams metams. Šis atskaitymas netaikomas pensijų fondų dalyviams, įgijusiems teisę į pensijų išmoką pensijų fondų taisyklėse nustatyta tvarka.

Dalyvaudami III pakopos pensijų fonduose, Jūs turėsite mokėti pasirinkto pensijų fondo taisyklėse nustatytus mokesčius. Lėšos, kaupiamos pensijų fonde, yra investuojamos, vadovaujantis pensijų fondo taisyklėse nustatyta investavimo strategija. Kaupiant pensijų fonduose Jūs prisiimate investavimo ir su investavimu susijusią riziką. Pensijų fondo vieneto vertė gali tiek kilti, tiek kristi, Jūs galite atgauti mažiau nei investavote. Pensijų fondo praeities rezultatai negarantuoja tokių pačių rezultatų ir pelningumo ateityje. Praėjusio laikotarpio rezultatai nėra patikimas būsimų rezultatų rodiklis. Likus septyneriems ir mažiau metų iki pensijos, siūlome apsvarstyti investavimą į konservatyvaus investavimo pensijų fondą (INVL STABILO III 58+ / INVL Stabilus).

Prieš priimdami sprendimą investuoti, turite patys ar padedami investicijų konsultantų įvertinti visas su investavimu susijusias rizikas ir susipažinti su pensijų fondo taisyklėmis, kurios yra neatsiejama papildomo savanoriško pensijų kaupimo sutarties dalis.

Pensijų išmokos fondo dalyvio pasirinkimu gali būti mokamos šiais būdais: išmokant vienu kartu (vienkartine Pensijų išmoka), reguliariai dalimis – periodine Pensijų išmoka (reguliariai dalimis konvertuojant Pensijų sąskaitoje įrašytus Fondo vienetus į pinigus ir juos išmokant), nuperkant anuitetą gyvybės draudimo įmonėje, vykdančioje gyvybės draudimą.

Visa išdėstyta informacija yra reklaminio pobūdžio, kuri negali būti interpretuojama kaip rekomendacija, pasiūlymas ar kvietimas kaupti lėšas „SB Asset Management“ valdomuose pensijų fonduose. Pateikiama informacija negali būti jokio vėliau sudaryto sandorio pagrindas. Nors šios reklaminio pobūdžio informacijos turinys yra pagrįstas šaltiniais, kurie yra laikomi patikimais, „SB Asset Management“ nėra atsakinga už šios informacijos netikslumus, pasikeitimus, taip pat ir nuostolius, kurių gali atsirasti, kai investicijos grindžiamos šia informacija.