

PAPILDOMO SAVANORIŠKO PENSIJŲ KAUPIMO PENSIJŲ FONDAS

INVL APDAIRUS PENSIJŲ FONDAS

2023 METŲ ATASKAITOS PATEIKIAMOS KARTU SU NEPRIKLAUSOMO AUDITORIAUS IŠVADA

Nepriklausomo auditoriaus išvada

Papildomo savanoriško pensijų kaupimo pensijų fondo „INVL APDAIRUS“ dalyviams

Išvada dėl finansinių ataskaitų audito

■ Nuomonė

Mes atlikome UAB „SB Asset Management“ (toliau – Įmonė) valdomo papildomo savanoriško pensijų kaupimo pensijų fondo „INVL APDAIRUS“ (toliau – Fondas) finansinių ataskaitų auditą. Fondo finansines ataskaitas sudaro:

- 2023 m. gruodžio 31 d. grynujų aktyvų ataskaita,
- tą dieną pasibaigusią metų grynujų aktyvų pokyčių ataskaita, ir
- finansinių ataskaitų aiškinamasis raštas, įskaitant reikšmingų apskaitos metodų santrauką.

Mūsų nuomone, pridėtos finansinės ataskaitos parodo tikrą ir teisingą vaizdą apie Fondo 2023 m. gruodžio 31 d. finansinę būklę ir tą dieną pasibaigusią metų grynujų aktyvų pokyčius pagal Lietuvos finansinės atskaitomybės standartus.

■ Pagrindas nuomonei pareikšti

Auditą atlikome pagal tarptautinius audito standartus (toliau – TAS). Mūsų atsakomybė pagal šiuos standartus išsamiai apibūdinta šios išvados skyriuje „Auditoriaus atsakomybė už finansinių ataskaitų auditą“. Mes esame nepriklausomi nuo Įmonės ir Fondo pagal Tarptautinių apskaitos specialistų etikos standartų valdybos išleistą Tarptautinį apskaitos profesionalų etikos kodeksą (įskaitant tarptautinius nepriklausomumo standartus) (toliau – TASESV kodeksas) ir Lietuvos Respublikos finansinių ataskaitų audito įstatymo reikalavimus, susijusius su auditu Lietuvos Respublikoje. Mes taip pat laikomės kitų etikos reikalavimų, susijusių su Lietuvos Respublikos finansinių ataskaitų audito įstatymu ir TASESV kodeksu. Mes tikime, kad mūsų surinkti audito įrodymai yra pakankami ir tinkami mūsų nuomonei pagrįsti.

■ Pagrindiniai audito dalykai

Pagrindiniai audito dalykai – tai dalykai, kurie, mūsų profesiniu sprendimu, buvo svarbiausi atliekant einamojo laikotarpio finansinių ataskaitų auditą. Šie dalykai buvo nagrinėjami atsižvelgiant į finansinių ataskaitų kaip visumos auditą ir mūsų nuomonę, pareikštą dėl šių finansinių ataskaitų, todėl atskiros nuomonės apie šiuos dalykus nepateikiame. Kiekvienas audito dalykas ir mūsų atsakas į jį yra aprašytas toliau.

Perleidžiamųjų vertybinių popierių vertinimas

Investicijų į perleidžiamuosius vertybinius popierius apskaitinė vertė 2023 m. gruodžio 31 d. sudaro 3 810 tūkst. eurų (2022 m. gruodžio 31 d.: 3 297 tūkst. eurų).

Žr. 22.3.2 pastabos „Apskaitos politika“ dalį „Investicijų įvertinimo metodai, investicijų pervaldinimo periodiškumas“ dėl atitinkamų apskaitos principų bei finansinių ataskaitų 4 pastabą dėl finansinių atskleidimų.

Pagrindinis audito dalykas	Kaip dalykas buvo sprendžiamas audito metu
<p>Fondo finansiniai veiklos rezultatai vertinami pagal jo grynujų aktyvų vertę (GAV). GAV skaičiavimo metodai nustatyti Fondui taikomuose teisės aktuose, Fondo taisyklėse ir valdymo įmonės valdybos patvirtintoje GAV skaičiavimo metodikoje.</p> <p>Pagrindinis GAV elementas yra vertybinių popierių, apimančių aktyviose rinkose kotiruojamus vertybinius popierius, kolektyvinio investavimo subjektus ir skolos vertybinius popierius, tikroji vertė. Tikroji vertė apskaičiuojama remiantis aktyvioje rinkoje kotiruojamomis finansinių priemonių kainomis arba, jei aktyviose rinkose tokios kainos nėra prieinamos, tikroji vertė nustatoma remiantis vertinimo modeliais kurie dažnai apima nestebimus įvesties duomenis bei kuriems reikalingi reikšmingi vadovybės sprendimai.</p> <p>Dėl susijusių sumų dydžio bei sprendimų, reikalingų Fondo finansinio turto įvertinimui, reikšmingumo, mes manome, kad ši sritis yra pagrindinis audito dalykas.</p>	<p>Be kitų, šioje srityje mes atlikome tokias procedūras:</p> <ul style="list-style-type: none"> — patikrinome vertinimo metodų ir modelių, taikomų nustatant Fondo investicijų į vertybinius popierius tikrąją vertę, tinkamumą pagal atitinkamus teisės aktų ir finansinės atskaitomybės standartų reikalavimus; — patikrinome minėtuose vertinimo modeliuose naudojamų pagrindinių duomenų tinkamumą ir patikimumą; — patikrinome vertybinių popierių portfelio vertinimo procese taikomų Fondo pasirinktų vidaus kontrolių sukūrimą, diegimą ir efektyvumą; — nepriklausomai gavome Fondo depozitoriumo patvirtinimą dėl 2023 m. gruodžio 31 d. investicijų į vertybinius popierius nuosavybės teisių; — 2023 m. gruodžio 31 d. patikrinome investicijų į kotiruojamus vertybinius popierius pripažintas tikrąsias vertes su viešai prieinamomis rinkoje kotiruojamomis kainomis; — dėl investicijų į kitus kolektyvinio investavimo subjektus, kurie nėra kotiruojami, patikrinome ar pripažinta tikroji vertė atitinka 2023 m. gruodžio 31 d. investicijos vieneto GAV. Atlikdami procedūrą mes taip pat įvertinome, ar investicijos GAV atspindi tikrąją vertę, atsižvelgdami, be kitų dalykų, į tai, kaip parduodami ir išperkami investiciniai vienetai; — dėl investicijų į kitus kolektyvinio investavimo subjektus, kurie nėra kotiruojami, gavome tų subjektų valdytojų patvirtinimą dėl 2023 m. gruodžio 31 d. investicijos vieneto GAV; — dėl investicijų į skolos vertybinius popierius (obligacijas) – remdamiesi skolos priemonių „švariomis kainomis“, gautomis iš viešai prieinamų šaltinių, perskaičiavome šių vertybinių popierių tikrąją vertę, pridodant sukauptas palūkanas; — įvertinome su investicijų į vertybinius popierius tikrosios vertės nustatymu susijusių atskleidimų finansinėse ataskaitose, išsamumą ir tikslumą.

■ Vadovybės ir už valdymą atsakingų asmenų atsakomybė už finansines ataskaitas

Vadovybė yra atsakinga už šių finansinių ataskaitų, kurios parodo tikrą ir teisingą vaizdą, parengimą ir teisingą pateikimą pagal Lietuvos finansinės atskaitomybės standartus ir tokią vidaus kontrolę, kokia, vadovybės nuomone, yra būtina finansinėms ataskaitoms parengti be reikšmingų išskrypimų dėl apgaulės ar klaidos.

Rengdama finansines ataskaitas vadovybė privalo įvertinti Fondo gebėjimą tęsti veiklą ir atskleisti (jei būtina) dalykus, susijusius su veiklos tęstinumu ir veiklos tęstinumo apskaitos principo taikymu, išskyrus tuos atvejus, kai vadovybė ketina likviduoti Fondą ar nutraukti veiklą arba neturi kitų realių alternatyvų, tik taip pasiegti.

Už valdymą atsakingi asmenys privalo prižiūrėti Fondo finansinių ataskaitų rengimo procesą.

■ Auditoriaus atsakomybė už finansinių ataskaitų auditą

Mūsų tikslas yra gauti pakankamą užtikrinimą dėl to, ar finansinės ataskaitos kaip visuma nėra reikšmingai išskryptos dėl apgaulės ar klaidos, ir išleisti auditoriaus išvadą, kurioje pateikiama mūsų nuomonė. Pakankamas užtikrinimas – tai aukšto lygio užtikrinimas, o ne garantija, kad reikšmingą išskrypimą, jeigu jis yra, visada galima nustatyti per auditą, kuris atliekamas pagal TAS. Išskrypimai, kurie gali atsirasti dėl apgaulės ar klaidos, laikomi reikšmingais, jeigu galima pagrįstai numatyti, kad atskirai ar kartu jie gali turėti didelės įtakos vartotojų ekonominiams sprendimams, priimamiems remiantis finansinėmis ataskaitomis.

Atlikdami auditą pagal TAS, viso audito metu priimame profesinius sprendimus ir laikomės profesinio skepticizmo principo. Mes taip pat:

- Nustatome ir įvertiname finansinių ataskaitų reikšmingo išskrypimo dėl apgaulės arba klaidų riziką, planuojame ir atliekame procedūras kaip atsaką į tokią riziką ir surenkame pakankamų tinkamų audito įrodymų mūsų nuomonei pagrįsti. Reikšmingo išskrypimo dėl apgaulės neaptikimo rizika yra didesnė nei reikšmingo išskrypimo dėl klaidų neaptikimo rizika, nes apgaule gali būti sukčiavimas, klastojimas, tyčinis praleidimas, klaidingas aiškinimas arba vidaus kontrolių nepaisymas.
- Įgyjame supratimą apie su auditu susijusias vidaus kontroles tam, kad galėtume suplanuoti konkrečiomis aplinkybėmis tinkamas audito procedūras, tačiau ne tam, kad galėtume pareikšti nuomonę apie Fondo vidaus kontrolės veiksmingumą.
- Įvertiname taikomų apskaitos metodų tinkamumą ir vadovybės apskaitinių vertinimų bei su jais susijusių atskleidimų pagrįstumą.
- Padarome išvadą dėl taikomo veiklos tęstinumo apskaitos principo tinkamumo ir dėl to, ar, remiantis surinktais įrodymais, egzistuoja su įvykiais ar sąlygomis susijęs reikšmingas neapibrėžtumas, dėl kurio gali kilti reikšmingų abejonų dėl Fondo gebėjimo tęsti veiklą. Jeigu padarome išvadą, kad toks reikšmingas neapibrėžtumas egzistuoja, auditoriaus išvadoje privalome atkreipti dėmesį į susijusius atskleidimus finansinėse ataskaitose arba, jeigu tokių atskleidimų nepakanka, turime modifikuoti savo nuomonę. Mūsų išvados yra pagrįstos audito įrodymais, kuriuos surinkome iki auditoriaus išvados datos. Tačiau būsimi įvykiai ar sąlygos gali lemti, kad Fondas negalės toliau tęsti savo veiklos.
- Įvertiname bendrą finansinių ataskaitų pateikimą, struktūrą ir turinį, įskaitant atskleidimus, ir tai, ar finansinėse ataskaitose pateikti pagrindžiantys sandoriai ir įvykiai taip, kad atitiktų teisingo pateikimo koncepciją.

Mes, be visų kitų dalykų, privalome informuoti už valdymą atsakingus asmenis apie audito apimtį ir atlikimo laiką bei reikšmingus audito pastebėjimus, įskaitant svarbius vidaus kontrolės trūkumus, kuriuos nustatome audito metu.



Taip pat pateikiame už valdymą atsakingiems asmenims patvirtinimą, kad laikėmės atitinkamų etikos reikalavimų dėl nepriklausomumo, ir juos informuojame apie visus santykius ir kitus dalykus, kurie galėtų būti pagrįstai vertinami, kaip turintys įtakos mūsų nepriklausomumui ir, jei reikia, apie susijusias apsaugos priemones.

Iš dalykų, apie kuriuos informavome už valdymą atsakingus asmenis, išskiriame tuos dalykus, kurie buvo svarbiausi atliekant einamojo laikotarpio finansinių ataskaitų auditą ir kurie laikomi pagrindiniais audito dalykais. Tokius dalykus apibūdiname auditoriaus išvadoje, jeigu pagal įstatymą arba teisės aktą nedraudžiama viešai atskleisti tokio dalyko arba, jeigu, labai retomis aplinkybėmis, nustatome, kad dalykas neturėtų būti pateikiamas mūsų išvadoje, nes galima pagrįstai tikėtis, jog neigiamos tokios pateikimo pasekmės persvers visuomenės gaunamą naudą.

■ Išvada dėl kitų teisinių ir priežiūros reikalavimų

Įmonės visuotinio akcininkų susirinkimo sprendimu 2019 m. birželio 28 d. buvome pirmą kartą paskirti atlikti Fondo finansinių ataskaitų auditą už 2019 m. Mūsų paskyrimas atlikti Fondo finansinių ataskaitų auditą Visuotinio akcininkų susirinkimo sprendimu galioja 5 metus.

Patvirtiname, kad skyriuje „Nuomonė“ pareikšta mūsų nuomonė atitinka finansinių ataskaitų audito ataskaitą, kurią kartu su šia auditoriaus išvada pateikėme Fondui ir Įmonės Audito komitetui.

Patvirtiname, kad mūsų žiniomis ir įsitikinimu, Fondui suteiktos paslaugos atitinka taikomų įstatymų ir teisės aktų reikalavimus bei neapima Europos Parlamento ir Tarybos reglamento (ES) Nr. 537/2014 5 straipsnio 1 dalyje nurodytų ne audito paslaugų.

Per audito vykdymo laikotarpį nesuteikėme kitų nei finansinių ataskaitų audito paslaugų.

„KPMG Baltics“, UAB, vardu

Toma Jensen
Partnerė pp
Atestuota auditorė

Vilnius, Lietuvos Respublika
2024 m. balandžio 30 d.

Elektroniniu auditoriaus parašu pasirašoma tik Nepriklausomo auditoriaus išvada, esanti šio dokumento 2–5 puslapiuose.

I. BENDROJI INFORMACIJA

1. INVL apdairus pensijų fondo informacija:

Informacija pateikta aiškinamojo rašto bendroje dalyje.

2. Ataskaitinis laikotarpis, už kurį pateikta ataskaita:

Informacija pateikta aiškinamojo rašto bendroje dalyje.

3. Duomenys apie valdymo įmonę:

Informacija pateikta aiškinamojo rašto bendroje dalyje.

4. Duomenys apie depozitoriumą:

Informacija pateikta aiškinamojo rašto bendroje dalyje.

II. GRYNŲJŲ AKTYVŲ, APSKAITOS VIENETŲ SKAIČIUS IR VERTĖ

5. Grynųjų aktyvų (toliau – GA), apskaitos vienetų skaičius ir vertė:

Informacija pateikta aiškinamojo rašto 2 pastaboje.

6. Per ataskaitinį laikotarpį konvertuotų apskaitos vienetų skaičius bei bendros konvertavimo sumos:

Informacija pateikta aiškinamojo rašto 3 pastaboje.

III. ATSKAITYMAI IŠ PENSIJŲ TURTO

7. Atskaitymai iš pensijų turto:

Informacija pateikta aiškinamojo rašto 20 pastaboje.

8. Mokėjimai tarpininkams:

Informacija pateikta aiškinamojo rašto 9 pastaboje.

9. Informacija apie visus egzistuojančius susitarimus dėl mokėjimų pasidalijimo, taip pat apie paslėptuosius komisinius:

Per ataskaitinį laikotarpį valdymo įmonė nebuvo sudariusi jokių formalių ar neformalių susitarimų dėl mokėjimų pasidalijimo. Fondui nebuvo taikyti jokie paslėpti komisiniai mokesčiai.

10. Pavyzdys, iliustruojantis atskaitymų įtaką galutinei investuotojui tenkančiai investicijų grąža:

Lentelėje pateikiami skaičiavimai, kiek būtų atskaityta (eurais) nuo pensijų fondo dalyvio įmokų, esant dabartiniams atskaitymų dydžiai, ir kokią sumą jis atgautų po 1, 3, 5, 10 metų, jei būtų investuota 3 000 Eur, o metinė investicijų grąža – 5 proc.

	Po 1 metų	Po 3 metų	Po 5 metų	Po 10 metų
Sumokėta atskaitymų, Eur	54	177	320	783
Sukaupta suma, jei nebūtų atskaitymų	3 150	3 473	3 829	4 887
Sukaupta suma, esant dabartiniams atskaitymų dydžiai	3 096	3 296	3 509	4 104

IV. INFORMACIJA APIE PENSIJŲ FONDO INVESTICINIŲ PRIEMONIŲ PORTFELĮ

11. Ataskaitinio laikotarpio pabaigos investicinių priemonių portfelio sudėtis:

Informacija pateikta aiškinamojo rašto 4 pastaboje.

12. Per ataskaitinį laikotarpį įvykdyti išvestinių finansinių priemonių sandoriai, išskyrus tuos, kurie nurodyti šios ataskaitos 11 punkte:

Informacija pateikta aiškinamojo rašto 8 pastaboje.

13. Ataskaitos 11 punkte nurodytų išvestinių finansinių priemonių rūšys, su jomis susijusi rizika, kiekybinės ribos ir metodai, kuriais vertinama su išvestinių finansinių priemonių sandoriais susijusi pensijų fondo rizika. Būdas, kuriais išvestinė finansinė priemonė gali apsaugoti investicinių priemonių sandorį (investicinių priemonių poziciją) nuo rizikos:

Informacija pateikta aiškinamojo rašto 8 pastaboje.

14. Iš išvestinių finansinių priemonių sandorių kylančių įsipareigojimų bendra vertė ataskaitinio laikotarpio pabaigoje:

Informacija pateikta aiškinamojo rašto 8 pastaboje.

15. Analizė, kaip turimas investicinių priemonių portfelis atitinka (neatitinka) pensijų fondo investavimo strategiją (investicijų kryptis, investicijų specializacija, geografinę zoną ir pan.):

Investicinių priemonių portfelio sudėtis pateikiama aiškinamojo rašto 4 pastaboje, o investicijų pasiskirstymas 5 pastaboje.

16. Veiksniai, per ataskaitinį laikotarpį turėjusius didžiausią įtaką investicinių priemonių portfelio struktūros ir jo vertės pokyčiams:

Informacija pateikta aiškinamojo rašto 4 pastaboje.

V. PENSIJŲ FONDO LYGINAMASIS INDEKSAS, INVESTICIJŲ GRAŽA IR RIZIKOS RODIKLIAI

17. Lyginamasis indeksas (jei parinktas) ir trumpas jo apibūdinimas:

Informacija pateikta aiškinamojo rašto 19.1 pastaboje.

18. To paties laikotarpio pensijų fondo apskaitos vieneto vertės pokyčio, investicinių priemonių portfelio metinės investicijų grąžos ir lyginamojo indekso (jei parinktas) reikšmės pokyčio ir kiti rodikliai per paskutinius 10 fondo veiklos metų:

Informacija pateikta aiškinamajame rašte 19.2 pastaboje.

19. Neteko galios.

20. Vidutinė investicijų grąža, vidutinis apskaitos vieneto vertės ir lyginamojo indekso (jei jis pasirinktas) reikšmės pokytis per paskutinius trejus, penkerius, dešimt metų (vidutinė grynoji investicijų grąža, vidutinis apskaitos vieneto vertės ir lyginamojo indekso reikšmės pokytis apskaičiuojami kaip geometrinis, atitinkamai, metinių grynosios investicijų grąžos, metinių apskaitos vieneto vertės pokyčių ir lyginamojo indekso reikšmės pokyčių vidurkis):

Informacija pateikta aiškinamajame rašte 19.3 pastaboje.

21. Kiti rodikliai, rodantys investicinių priemonių portfelio riziką:

Kiti rodikliai atskleidžiantys investicinių priemonių portfelio riziką per ataskaitinį laikotarpį nebuvo skaičiuojami.

VI. PENSIJŲ FONDO FINANSINĖ BŪKLĖ

22. Pensijų fondo finansinės ataskaitos, parengtos vadovaujantis Lietuvos Respublikos įstatymų ir teisės aktų reikalavimais:

22.1. Grynujų aktyvų ataskaita;

22.2. Grynujų aktyvų pokyčių ataskaita;

22.3. Aiškinamasis raštas.

UAB „SB Asset Management“
 306241274, Gynėjų g. 14, Vilnius

INVL apdairus pensijų fondas
2023 m. gruodžio 31 d. GRYNŲJŲ AKTYVŲ ATASKAITA

Eil. Nr.	Turtas	Pastabos Nr.	Finansiniai metai	Praėję finansiniai metai
A.	TURTAS	4	3 990 990	3 604 268
1.	PINIGAI	4,5	181 025	306 724
2.	TERMINUOTIEJI INDĖLIAI		-	-
3.	PINIGŲ RINKOS PRIEMONES		-	-
3.1.	Valstybės išdo vekseliai		-	-
3.2.	Kitos pinigų rinkos priemonės		-	-
4	PERLEIDŽIAMIEJI VERTYBINIAI POPIERIAI	4,5,6	3 809 528	3 297 358
4.1.	Ne nuosavybės vertybiniai popieriai	4,5,6	154 009	132 035
4.1.1.	Vyriausybės ir centrinių bankų arba jų garantuoti ne nuosavybės vertybiniai popieriai		-	-
4.1.2.	Kiti ne nuosavybės vertybiniai popieriai	4,5,6	154 009	132 035
4.2.	Nuosavybės vertybiniai popieriai		-	-
4.3.	Kitų kolektyvinio investavimo subjektų investiciniai vienetai ir akcijos	4,5,6	3 655 519	3 165 323
5.	SUMOKĖTI AVANSAI		-	-
6	GAUTINOS SUMOS	4	437	186
6.1.	Investicijų pardavimo sandorių gautinos sumos		-	-
6.2.	Kitos gautinos sumos	4	437	186
7.	INVESTICINIS IR KITAS TURTAS		-	-
7.1.	Investicinis turtas		-	-
7.2.	Išvestinės finansinės priemonės		-	-
7.3.	Kitas turtas		-	-
B.	ĮSIPAREIGOJIMAI	4	6 184	104 085
1.	Mokėtinos sumos	4	6 184	104 085
1.1.	Už finansinį ir investicinį turtą mokėtinos sumos	4	-	97 677
1.2.	Valdymo įmonei ir depozitoriumui mokėtinos sumos	4	6 184	6 408
1.3.	Kitos mokėtinos sumos		-	-
2.	Sukauptos sąnaudos		-	-
3.	Finansinės skolos kredito įstaigoms		-	-
4.	Įsipareigojimai pagal išvestinių finansinių priemonių sutartis		-	-
5.	Kiti įsipareigojimai		-	-
C.	GRYNIEJI AKTYVAI	2	3 984 806	3 500 183

Aiškinamasis raštas yra neatskiriama finansinių ataskaitų dalis.

Direktorius	Vaidotas Rūkas	2024 m. balandžio 30 d.
Investicijų apskaitos grupės vadovė	Aušra Montvydaitė	2024 m. balandžio 30 d.

UAB „SB Asset Management“
 306241274, Gynėjų g. 14, Vilnius

INVL apdairus pensijų fondas
2023 M. GRYNŲJŲ AKTYVŲ POKYČIŲ ATASKAITA

Eil. Nr.	Straipsniai	Pastabos Nr.	Finansiniai metai	Praėję finansiniai metai
1.	GRYNŲJŲ AKTYVŲ VERTĖ ATASKAITINIO LAIKOTARPIO PRADŽIOJE	2	3 500 183	3 844 515
2.	GRYNŲJŲ AKTYVŲ VERTĖS PADIDĖJIMAS			
2.1.	Dalyvių įmokos į fondą	3,21	706 950	802 095
2.2.	Iš kitų fondų gautos sumos	3,21	31 392	75 934
2.3.	Garantinės įmokos		-	-
2.4.	Investicinės pajamos		6 003	19 809
2.4.1.	Palūkanų pajamos		-	-
2.4.2.	Dividendai		6 003	19 809
2.4.3.	Nuomos pajamos		-	-
2.5.	Pelnas dėl investicijų vertės pasikeitimo ir pardavimo	6	406 147	67 725
2.6.	Pelnas dėl užsienio valiutos kursų pokyčio		11	2 674
2.7.	Išvestinių finansinių priemonių sandorių pelnas		-	-
2.8.	Kitas grynųjų aktyvų vertės padidėjimas		8 537	4 260
	GRYNŲJŲ AKTYVŲ VERTĖ PADIDĖJO IŠ VISO:		1 159 040	972 497
3.	GRYNŲJŲ AKTYVŲ VERTĖS SUMAŽĖJIMAS			
3.1.	Išmokos fondo dalyviams	3,21	197 841	143 646
3.2.	Išmokos kitiems fondams	3,21	383 688	358 572
3.3.	Nuostoliai dėl investicijų vertės pasikeitimo ir pardavimo	6	28 981	750 456
3.4.	Nuostoliai dėl užsienio valiutos kursų pokyčio		14	1 151
3.5.	Išvestinių finansinių priemonių sandorių nuostoliai		-	-
3.6.	Valdymo sąnaudos:	20	63 893	63 004
3.6.1.	Atlyginimas valdymo įmonei	20	55 014	54 133
3.6.2.	Atlyginimas depozitoriumui	20	3 013	2 953
3.6.3.	Atlyginimas tarpininkams	9,20	15	217
3.6.4.	Audito sąnaudos	20	4 235	4 235
3.6.5.	Palūkanų sąnaudos		-	-
3.6.6.	Kitos sąnaudos	20	1 616	1 466
3.7.	Kitas grynųjų aktyvų vertės sumažėjimas		-	-
3.8.	Sąnaudų kompensavimas (-)		-	-
	GRYNŲJŲ AKTYVŲ VERTĖ SUMAŽĖJO IŠ VISO:		674 417	1 316 829
4.	Grynųjų aktyvų vertės pokytis		484 623	(344 332)
5.	Pelno paskirstymas		-	-
6.	GRYNŲJŲ AKTYVŲ VERTĖ ATASKAITINIO LAIKOTARPIO PABAIGOJE	2	3 984 806	3 500 183

Aiškinamasis raštas yra neatskiriama finansinių ataskaitų dalis.

Direktorius

Vaidoras Rūkas

2024 m. balandžio 30 d.

 Investicijų apskaitos grupės
 vadovė

Aušra Montvydaitė

2024 m. balandžio 30 d.

UAB „SB Asset Management“
 306241274, Gynėjų g. 14, Vilnius

INVL apdairus pensijų fondas
2023 metų finansinių ataskaitų aiškinamasis raštas

22.3.1. Bendroji dalis:

Duomenys apie pensijų fondą

Pavadinimas	INVL apdairus pensijų fondas (tekste Fondas arba Pensijų fondas)
Teisinė forma	Papildomo savanoriško pensijų kaupimo pensijų fondas
VPK (dabar – Lietuvos bankas) pritarimo sudarymo dokumentams data	2013 m. kovo 15 d.
Veiklos laikas	Neribotas
Vieta	Vilnius

Duomenys apie valdymo įmonę

Pavadinimas	UAB „SB Asset Management“
Įmonės kodas	306241274
Buveinė (adresas)	Gynėjų g. 14, LT-01109 Vilnius
Registras, kuriame kaupiami ir saugomi duomenys apie įmonę	Valstybės įmonės Registrų centro Vilniaus filialas
Telefono numeris	+370 5 268 2800
El. pašto adresas	info@sb.lt
Interneto svetainės adresas	www.sb.lt
Veiklos licencijos numeris	22
Pensijų fondo valdytojas, kiti asmenys priimanys investicinius sprendimus	Audrius Matikiūnas – Investicijų komiteto narys; Vygandas Jūras – Investicijų komiteto narys; Vaidotas Rūkas – Investicijų komiteto narys; Regimantas Valentonis - Investicijų valdymo skyriaus vadovas; Dainius Bložė - Akcijų ir KIS komandos vadovas; Kasparas Subačius - Obligacijų komandos vadovas; Arvydas Jacikevičius - Fondų valdytojas; Jonas Akelis - Jaunesnysis Fondų valdytojas.

Duomenys apie depozitoriumą

Pavadinimas	AB SEB bankas
Įmonės kodas	112021238
Buveinė (adresas)	Konstitucijos pr. 24, LT-08105 Vilnius, Lietuva
Telefono numeris	(8-5) 268 28 00

Duomenys apie audito įmonę, atlikusią metinių finansinių ataskaitų auditą

Pavadinimas	KPMG Baltics, UAB
Įmonės kodas	111494971
Buveinė (adresas)	Lvivo g. 101, LT-08104 Vilnius
Telefono numeris	+370 5 2102600

Ataskaitinis laikotarpis

Nuo 2023 sausio 1 d. iki 2023 m. gruodžio 31 d.

22.3.2. Apskaitos politika:

Teisės aktai, kuriais vadovaujantis parengtos finansinės ataskaitos

UAB „SB Asset Management“ valdydama Fondo turta, vedama apskaitą bei rengdama Fondo finansines ataskaitas, vadovaujasi Lietuvos finansinės atskaitomybės standartais (VAS), Lietuvos Respublikos finansinės apskaitos įstatymu, Lietuvos Respublikos pensijų kaupimo įstatymu, Lietuvos Respublikos papildomo savanoriško pensijų kaupimo įstatymu ir kitais teisės aktais.

Bendri apskaitos principai

Pensijų fondo finansiniai metai yra kalendoriniai metai. Fondo finansinėje ataskaitoje turto vertė bei įsipareigojimai ataskaitinio laikotarpio pabaigos pateikiami 2023 gruodžio 29 d. verte.

Fondo finansinės ataskaitos sudaromos per keturis mėnesius pasibaigus finansiniams metams. Šiose finansinėse ataskaitose visos sumos pateiktos eurais.

Investavimo politika ir investicijų portfelio struktūra

Fondo investavimo strategija yra augimo strategija, kuri numato, kad siekiant užtikrinti Fondo turto vertės augimą ilgu laikotarpiu, iki 100 procentų Fondo turto gali būti investuota į nuosavybės vertybinius popierius (akcijas).

Investavimo rizika yra didelė. Atsižvelgiant į rinkos sąlygas bei siekiant sumažinti investavimo riziką, dalis Fondo turto gali būti laikoma piniginių lėšų forma ar investuota į skolos vertybinius popierius, pinigų rinkos instrumentus bei į kitas investicines priemones su fiksuota palūkanų norma. Taip pat gali būti investuojama į kolektyvinio investavimo subjektų akcijas arba investicinius vienetus.

Fondo investicijų portfelis privalo būti diversifikuotas Lietuvos Respublikos įstatymų ir šio Fondo taisyklių nustatyta tvarka.

Investicijų portfelio struktūra pateikiama 4 pastaboje.

Finansinės rizikos valdymo politika

Fondo finansinė rizika valdoma išskaidant (diversifikuojant) investicijų portfelį pagal Fondo taisyklėse numatytus diversifikavimo principus.

Investicinis komitetas, priimdamas sprendimus dėl Fondo investicijų portfelio sudėties, privalo atsižvelgti į esamą portfelio rizikingumą, taip pat į priimamų investicinių sprendimų poveikį bendram portfelio rizikingumui.

Fondo portfelio rizika ir likvidumas periodiškai įvertinami ir pateikiami investiciniam komitetui.

Fondo investicijų portfelio rizika įvertinama atsižvelgiant į portfelį sudarančių vertybinių popierių (toliau - VP):

- emitento kredito reitingą;
- kainos jautrumą palūkanų normų pokyčiams;
- nominalo valiutos riziką;
- trukmę;
- pajamingumą;
- VP svorį investicijų portfelyje;
- likvidumą.

22.3.2. Apskaitos politika (tęsinys)

Turto ir įsipareigojimų padidėjimo bei sumažėjimo pripažinimo principai

Grynųjų aktyvų (GA) vertė yra apskaičiuojama iš Fondo turto vertės atėmus įsipareigojimus.

Turto ir įsipareigojimų skaičiavimas yra grindžiamas jų tikrąja verte, kuri atspindi GA vertę, už kurią labiausiai tikėtina šiuos aktyvus parduoti.

Finansinis turtas apskaitoje registruojamas tada, kai Fondas gauna arba pagal vykdomą sutartį įgyja teisę gauti pinigus ar kitą finansinį turtą, t. y. pasirinktas prekybos datos būdas, kai sandorio sudarymo dieną pirkėjo apskaitoje registruojamas gautinas finansinis turtas ir įsipareigojimas už jį sumokėti. Pardavėjo apskaitoje sandorio sudarymo dieną nurašomas parduotas finansinis turtas, registruojama gautina suma ir sandorio rezultatas (pelnas arba nuostoliai). Planuojami sandoriai, gautos garantijos ir laidavimai Fondo turtu nepripažįstami, kol jie neatitinka finansinio turto apibrėžimo.

Finansiniai įsipareigojimai apskaitoje registruojami tik tada, kai Fondas prisiima įsipareigojimą sumokėti pinigus ar atsiskaityti kitu finansiniu turtu (pasirinktas prekybos datos būdas). Planuojami sandoriai, suteiktos garantijos ir laidavimai, kurių dar nereikia vykdyti, Fondo finansiniais įsipareigojimais nepripažįstami, kol jie neatitinka finansinio įsipareigojimo apibrėžimo.

Įsipareigojimai apskaitomi pagal verslo apskaitos standartų reikalavimus. Įsipareigojimai (ar jų dalis) turi būti nurašomi tik tada, kai jie išnyksta, t. y. kai sutartyje nurodyti įsipareigojimai įvykdomi, anuluojami ar nustoja galioti.

Skaičiuojant GAV užsienio valiuta, įvertinto turto ir įsipareigojimų vertė nustatoma pagal Europos Centrinio Banko paskelbtą orientacinį euro ir užsienio valiutos santykį, o tais atvejais, kai orientacinio užsienio valiutos ir euro santykio Europos Centrinis Bankas neskelbia, – pagal Lietuvos banko skelbiamą orientacinį euro ir užsienio valiutos santykį, galiojantį vertinimo dieną. Apskaitoje taikomas paskutinis iki ūkinio įvykio arba ūkinės operacijos dienos paskelbtas euro ir užsienio valiutos santykis.

Atskaitymų kaupimo bendrovei ir depozitoriumui taisyklės

Maksimalūs atskaitymų iš Fondo turto dydžiai už Fondo valdymą bei Depozitoriumo paslaugas pateikiami Fondo Taisyklėse.

Konkretūs atskaitymų dydžiai už Fondo valdymą nustatomi Valdymo įmonės valdybos sprendimu ir skelbiami Valdymo įmonės tinklapyje www.sb.lt.

Visos kitos Fondo Taisyklėse nenumatytos (įskaitant depozitoriumo paslaugų išlaidas) arba nustatytas ribas viršijančios išlaidos dengiamos Valdymo įmonės sąskaita.

Fondo atskaitymai per atskaitinį laikotarpį pateikiami 20 pastaboje.

Investicijų įvertinimo metodai, investicijų pervertinimo periodiškumas

Fondo gryniesiems aktyvams įvertinami jų tikrąja verte, vadovaujantis Lietuvos Respublikos teisės aktų nustatyta tvarka ir Valdymo įmonės patvirtintomis grynųjų aktyvų skaičiavimo procedūromis.

Vertinant grynuosius aktyvus (GA) vadovujamasi tokiais investicijų tikrosios vertės nustatymo principais:

- Finansinių priemonių, kuriomis prekiaujama reguliuojamose rinkose, tikroji vertė nustatoma pagal viešai paskelbtą tos priemonės uždarymo kainą arba, jei uždarymo kainos nėra – pagal viešai paskelbtą vidutinę rinkos kainą tos reguliuojamos rinkos ir (arba) daugiašalės prekybos sistemos, kurioje prekyba šiomis priemonėmis pasižymi didesniu likvidumu, reguliarumu ir dažnumu, išskyrus atvejus, nustatytus Lietuvos banko patvirtintoje Grynųjų aktyvų skaičiavimo metodikoje;
- Finansinių priemonių, kuriomis neprekaujama reguliuojamose rinkose, tikroji vertė nustatoma pagal Lietuvos banko patvirtintą Grynųjų aktyvų skaičiavimo metodiką;

Ne nuosavybės VP Tikroji vertė nustatoma apskaičiuojant kainą be sukauptų palūkanų ("švarią kainą") ir pridendant sukauptas palūkanas.

Fondo investicijos į su renovacijos paskolomis susijusias konvertuojamas obligacijas vertinamos naudojant tikrosios vertės nustatymo modelį. Remiantis šiuo modeliu, konvertuojamųjų obligacijų tikroji vertė yra lygi jų nominaliai vertei pridendant sukauptas palūkanas, apskaičiuojamas pagal labiausiai tikėtiną šių investicijų vidinę grąžos normą, bei atimant pagal konvertuojamųjų obligacijų sutartį faktiškai gaunamas palūkanas. Obligacijų vidinė grąžos norma yra nustatoma naudojant pagal skirtingus tikėtinius pinigų srautų scenarijus apskaičiuotų vidinių grąžos normų svertinį vidurkį atsižvelgiant į tikėtiną kredito riziką, kiekvienam scenarijui pritaikant jo įvykimo tikimybę. Tikėtini pinigų srautų scenarijai bei jų įvykimo tikimybės yra vadovybės įverčiai. Apskaičiuojant tikėtinius pinigų srautų scenarijus nėra atskirai vertinama palūkanų normos svyravimų rizika, kadangi konvertuojamųjų obligacijų palūkanų norma apima 6 mėn. EURIBOR kintamą dalį, todėl šios obligacijos neturi palūkanų normų svyravimo rizikos.

22.3.2. Apskaitos politika (tęsinys)

- Kolektyvinio investavimo subjektų vienetai (akcijos) vertinami pagal kolektyvinio investavimo subjekto nustatytą GAV arba paskutinę viešai paskelbtą išpirkimo kainą. Kolektyvinio investavimo subjekto, kurių GAV/vieneto vertė nėra nustatoma kasdien, paskutinė nustatyta GAV/vieneto vertė gali būti koreguojama atsižvelgiant į pokyčius;
- Terminuoti indėliai bankuose vertinami amortizuota savikaina;
- Grynieji pinigai ir lėšos kredito įstaigose, išskyrus terminuotuosius indėlius, vertinami nominaliaja verte;
- Išankstinių valiutų keitimo (angl. Forward) sandorių vertė nustatoma diskontuotų pinigų srautų metodu. Valiutų keitimo sandorio Tikroji vertė arba dabartinė rinkos vertė (NPV) yra skirtumas tarp sandorio mokėtinų ir gautinų sumų, diskontuotų perkainojimo dienos tarpbankinės pinigų rinkos skolinimo palūkanomis (LIBOR) ir perskaičiuotų į eurus perkainojimo dienos oficialiu kursu.
- Visų kitų išvestinių priemonių vertė nustatoma pagal paskutinę analogiško anksčiau sudaryto sandorio rinkos vertę, jei per laikotarpį nuo sandorio sudarymo dienos iki vertinimo dienos nebuvo didelio ekonominių aplinkybių pasikeitimo. Jei ekonominės aplinkybės pasikeitė, vertinama pagal tikėtiną pardavimo kainą, nustatytą pagal parinktą vertinimo modelį, kuris finansų rinkoje yra visuotinai taikomas ir pripažintas;
- Kitas turtas vertinamas pagal labiausiai tikėtiną pardavimo kainą, nustatytą pagal parinktą vertinimo modelį, kuris finansų rinkoje yra visuotinai taikomas ir pripažintas.

Įsipareigojimų vertinimas

Įsipareigojimai vertinami pagal verslo apskaitos standartų reikalavimus:

- Pirmą kartą pripažįstant įsipareigojimus vertinama jų savikaina;
- Įsipareigojimai, susiję su rinkos kainomis, turi būti vertinami tikrąja verte;
- Su rinkos kainomis nesusiję įsipareigojimai finansinėse ataskaitose rodomi amortizuota savikaina, kuri yra artima tikrajai vertei.

Fondo vieneto vertės nustatymo taisyklės

Pradinė Fondo vieneto vertė, kuri galiojo iki pirmojo GA vertės skaičiavimo, buvo 0,2896 Eur.

Fondo vieneto vertė nustatoma padalijus Fondo GA vertę, nustatytą skaičiavimo dieną, iš visų apyvartoje esančių Fondo vienetų skaičiaus. Bendra visų Fondo vienetų vertė visada yra lygi to Fondo GA vertei. Fondo vieneto vertė skaičiuojama keturių skaičių po kablelio tikslumu ir apvalinama pagal matematinės apvalinimo taisykles.

Fondo vieneto vertė ir GA vertė yra paskelbiama ne vėliau kaip iki kitos dienos po GA skaičiavimo 17.00 val. tinklalapyje www.sb.lt

Pinigai ir terminuotieji indėliai

Pinigų straipsnyje parodoma pinigų kredito įstaigų sąskaitose, vienos nakties indėlių, taip pat neterminuotųjų indėlių su teise bet kuriuo metu pareikalauti viso indėlio ar jo dalies išmokėjimo neprarandant sukauptų palūkanų (indėlių iki pareikalavimo), suma.

Terminuotųjų indėlių straipsnyje parodoma indėlio, kurio sutartyje nustatytas konkretus indėlio grąžinimo terminas, pinigų suma, įskaitant indėlius iki trijų mėnesių, kurios negalima paimti iš kredito įstaigos sąskaitos neprarandant sukauptų palūkanų. Terminuotieji indėliai parodomi kartu su sukauptomis palūkanomis.

Gautinos ir mokėtinios sumos

Gautinos sumos – negautos turto pardavimo sandorių sumos; garantinių įmokų sumos; priklausančių dividendų gautinos sumos; išankstiniai mokėjimai pagal gautiną turtą; iš Bendrovės gautinos sumos, kurias gavus mažinamos Fondo taisyklėse nenumatytos arba nustatytas ribas viršijančios ataskaitinio laikotarpio sąnaudos; kitos pagal sutartis ar apskaitos dokumentus užregistruotos gautinos sumos.

Mokėtinios sumos – mokėtinios turto pirkimo sandorių sumos; kitiems fondams, į kuriuos pereina dalyviai; Fondo dalyviams ar jų paveldėtojų nepervestos sumos; sukaupti ir nesumokėti atskaitymai iš Fondo turto; pagal paslaugų sutartį mokėtinios sumos; kitur neparodytos mokėtinios sumos.

Poataskaitiniai įvykiai

Po ataskaitinio laikotarpio pabaigos reikšmingi poataskaitiniai įvykiai nurodyti 15 pastaboje.

22.3.3. Aiškinamojo rašto pastabos:

1 pastaba. Reikšmingos finansinių ataskaitų sumos ir jų pasikeitimo priežastys:

Reikšmingų finansinių ataskaitų sumos nurodomos atitinkamose aiškinamojo rašto pastabose.

2 pastaba. Grynieji aktyvai, apskaitos vienetai ir vertė

	Ataskaitinio laikotarpio pradžioje* (2023-01-01)	Ataskaitinio laikotarpio pabaigoje* (2023-12-31)	Prieš metus* (2022-12-31)	Prieš dvejus metus (2021-12-31)
Grynųjų aktyvų vertė, Eur	3 500 183	3 984 806	3 500 183	3 844 515
Apskaitos vieneto vertė, Eur	0,3492	0,3815	0,3492	0,4244
Apskaitos vienetų skaičius	10 023 305,0699	10 444 431,4980	10 023 305,0699	9 059 182,8452

* Grynųjų aktyvų vertė ir apskaitos vieneto vertė skiriasi nuo 2023 m. gruodžio 29 d. (atitinkamai nuo 2022 m. gruodžio 31 d.) apskaičiuotų ir paskelbtų verčių dėl papildomos informacijos, gautos iki ataskaitų išleidimo (daugiau informacijos 16 pastaboje). Apskaičiuotas ir paskelbtas vertes galima rasti Valdymo įmonės tinklapyje www.sb.lt

3 pastaba. Per ataskaitinį laikotarpį konvertuotų apskaitos vienetų skaičius bei bendros konvertavimo sumos

	Ataskaitinis laikotarpis		Praėjęs ataskaitinis laikotarpis	
	Apskaitos vienetų skaičius	Vertė, Eur	Apskaitos vienetų skaičius	Vertė, Eur
Apskaitos vienetų skaičius (konvertuojant pinigines lėšas į apskaitos vienetus)	2 053 979,7618	738 535	2 352 733,5576	878 029
Apskaitos vienetų skaičius (konvertuojant apskaitos vienetus į pinigines lėšas)*	1 632 853,3337	581 829	1 388 611,3329	502 723
Skirtumas	421 126,4281	156 706	964 122,2247	375 306

* Apskaitos vienetų skaičių (konvertuojant apskaitos vienetus į pinigines lėšas) vertė gali nesutapti su grynųjų aktyvų pokyčių ataskaitoje nurodytomis išmokų sumomis (3.1. ir 3.2.), nes vertė šioje pastaboje pateikta be atskaitymų už dalies fonde sukauptų lėšų atsiėmimą, nenutraukiant sutarties (atskaitymai pateikti 20 pastaboje)

4 pastaba. Investicijų portfelio struktūra
2023 m.

Emitento pavadinimas	Veiklos šalis	ISIN kodas	Valiuta	Kiekis, vnt.	Bendra įsigijimo vertė, Eur	Bendra rinkos vertė, Eur	Palūkanų norma, %	Išpirkimo/konvertavimo data/ terminas	Dalis GA, %
Ne nuosavybės vertybiniai popieriai									
UAB SB MODERNIZAVIMO FONDAS OBLIGACIJOS	LT	LT0000406431	EUR	4	20 819	40 605	12,25	2046-12-31	1,02
GTCAPW 2 ¼ 06/23/26	PL	XS2356039268	EUR	150	110 225	113 404	2,25	2026-06-23	2,84
Iš viso ne nuosavybės vertybinių popierių:					131 044	154 009			3,86

KIS pavadinimas	Registravimo šalis	ISIN kodas	Valiuta	Kiekis, vnt.	Bendra įsigijimo vertė, Eur	Bendra rinkos vertė, Eur	KIS tipas*	Dalis GA, %
Kolektyvinio investavimo subjektų (KIS) vienetai (akcijos)								
INVL besivystančių pasaulio rinkų obligacijų subfondas	LT	LTIF00000666	EUR	1 701,1431	198 332	200 064	KIS1	5,02
EFTEN Kinnisvarafond II AS	EE	EE3100125238	EUR	4 962	65 002	76 281	KIS5	1,91
X GLOBAL AGGREGATE SWAP EUR	LU	LU0942970798	EUR	28 460	584 064	577 083	KIS1	14,48
CAPITALICA BALTIC REAL ESTATE FUND I	LT	LT0000131419	EUR	48 332	57 502	135 465	KIS5	3,40
X FTSE EUROPE REAL ESTATE	LU	LU0489337690	EUR	19 853	469 326	468 333	KIS5	11,75
Usaldusfond EFTEN Real Estate Fund 4	EE	-	EUR	-	51 753	55 057	KIS5	1,38
ISHARES MSCI EUROPE ESG SCRN	IE	IE00BFNM3D14	EUR	5 750	36 953	44 091	KIS3	1,11
ISHARES MSCI US SML CAP ACC	IE	IE00B3VWM098	EUR	150	59 879	66 593	KIS3	1,67
ISHARES MSCI USA ESG SCREEND	IE	IE00BFNM3G45	EUR	24 600	175 419	213 405	KIS3	5,36
X MSCI EUROPE SMALL CAP	LU	LU0322253906	EUR	205	8 649	11 361	KIS3	0,29
INVL Baltic Sea Growth Fund	LT	-	EUR	347,3169	37 301	67 512	KIS7	1,69
BLACKROCK GIF I EMMK GV-I2HE	LU	LU1373035663	EUR	1 831,3500	203 696	182 512	KIS1	4,58
ISHARES CORE FTSE 100 ACC	IE	IE00B53HP851	EUR	430	67 472	71 956	KIS3	1,81
AMUNDI MSCI EU ESG BROAD CTB	LU	LU1681042609	EUR	260	74 120	79 391	KIS3	1,99
ISH MSCI USA ESG EHNCN USD-A	IE	IE00BHZPJ908	EUR	27 220	192 793	213 950	KIS3	5,37
X CANADA ESG SCREENED	LU	LU0476289540	EUR	445	27 234	30 118	KIS3	0,76
XTRACKERS MSCI PACIFIC EX JA	LU	LU0322252338	EUR	560	34 742	35 414	KIS3	0,89

4 pastaba. Investicijų portfelio struktūra (tęsinys)

KIS pavadinimas	Registravimo šalis	ISIN kodas	Valiuta	Kiekis, vnt.	Bendra įsigijimo vertė, Eur	Bendra rinkos vertė, Eur	KIS tipas*	Dalis GA, %
BNP JPM ESG EM ETF H C	LU	LU1547515137	EUR	21 500	171 725	181 284	KIS1	4,55
BNP MSCI JAPAN ESG MIN TE	LU	LU1291102447	EUR	5 010	59 451	66 884	KIS3	1,68
ISHARES JPM USD EM BND EUR-H	IE	IE00BJ5JPH63	EUR	7 080	30 021	32 163	KIS1	0,81
LYXOR EURSTX600 BANKS	LU	LU1834983477	EUR	1 690	35 448	43 159	KIS3	1,08
INVESCO AT1 CAP BOND EUR HDG	IE	IE00BFZPF439	EUR	2 430	36 314	38 724	KIS1	0,97
EQT X (No.1) EUR SCSp	LU	-	EUR	-	7 730	6 802	KIS7	0,17
AMUNDI FTSE EPRA EUR RL EST	LU	LU1681039480	EUR	1 070	277 993	344 745	KIS5	8,66
Amundi MSCI USA ESG Climate Net Zero Ambition CTB	IE	IE00061P4XZ8	EUR	480	204 764	209 310	KIS3	5,25
iShares MSCI EM ex-China ETF	IE	IE00BMG6Z448	EUR	25 720	113 016	114 891	KIS3	2,88
Amundi MSCI Emerging Ex-China ESG Leaders ETF	LU	LU2345046655	EUR	1 470	57 874	58 734	KIS3	1,47
ISHARES EURO ULTRASHORT BOND UCITS ETF	IE	IE00BCRY6557	EUR	300	30 239	30 237	KIS1	0,76
Iš viso KIS vienetų (akcijų):					3 368 812	3 655 519		91,74

* KIS 1 – KIS, kurių investavimo strategijoje numatyta iki 100 proc. grynujų aktyvų investuoti į ne nuosavybės vertybinius popierius ir (arba) į ne nuosavybės vertybinius popierius investuojančių KIS išleistus vienetus (akcijas)

KIS 2 – KIS, kurių investavimo strategijoje numatytas mišrus (subalansuotas) investavimas ir (arba) investavimas į mišraus (subalansuoto) investavimo KIS išleistus vienetus (akcijas)

KIS 3 – KIS, kurių investavimo strategijoje numatyta iki 100 proc. grynujų aktyvų investuoti į nuosavybės vertybinius popierius ir (arba) į nuosavybės vertybinius popierius investuojančių KIS išleistus vienetus (akcijas)

KIS 4 – KIS, kurių investavimo strategijoje numatyta iki 100 proc. grynujų aktyvų investuoti į pinigų rinkos priemones

KIS 5 – KIS, kurių investavimo strategijoje numatyta iki 100 proc. grynujų aktyvų investuoti į nekilnojamąjį turtą ir (arba) į nekilnojamąjį turtą investuojančių KIS išleistus vienetus (akcijas)

KIS 6 – KIS, kurių investavimo strategija atitinka rizikos draudimo fondų (angl. *hedge funds*) taikomą strategiją ir (arba) kurie investuoja į rizikos draudimo fondų išleistus vienetus (akcijas)

KIS 7 – kiti KIS

4 pastaba. Investicijų portfelio struktūra (tesinys)

Bankas	Valiuta	Bendra rinkos vertė, Eur	Palūkanų norma, %	Dalis GA, %
Pinigai				
AB SEB bankas	EUR	181 025	-	4,54
Iš viso pinigų:		181 025		4,54

Pavadinimas	Trumpas apibūdinimas	Bendra vertė	Dalis GA, %
Gautinos sumos	Kitos gautinos sumos	437	0,01
Mokėtinos sumos	Valdymo įmonei ir depozitoriumui mokėtinos sumos	(6 184)	(0,15)
Iš viso:		(5 747)	(0,14)

Fondo investicijų portfelis atitinka Pensijų fondo investavimo strategiją.

Pensijų fondo turtas investuojamas:

- Iki 70 proc. į nuosavybės VP (akcijas) ir (arba) į KIS investicinius vienetus (akcijas), kurių pagrindinė investavimo kryptis – nuosavybės VP;
- Likusi dalis investuojama į ne nuosavybės VP, Pinigų rinkos priemones, indėlius ir (arba) KIS investicinius vienetus (akcijas), kurių pagrindinė investavimo kryptis – ne nuosavybės VP ir (ar) Pinigų rinkos priemonės.

Metų pabaigoje pagal regionus didžiausios grynujų aktyvų investicijos buvo Vakarų Europoje (34,4%), Šiaurės Amerikoje (26,5%), Vidurio ir Rytų Europoje (20,5 %) bei Azijoje ir Okeanijoje (10,0%). Pagal turto rūšis akcijos sudarė 36,4%, ne nuosavybės VP sudarė 30,2%, alternatyvios investicijos (privataus kapitalo ir skolos bei nekilnojamojo turto fondai) sudarė 28,7%.

Pensijų fondo investicijų portfelio vertės pokyčiui didžiausią įtaką turėjo finansinių priemonių rinkos kainos.

4 pastaba. Investicijų portfelio struktūra (tęsinys)
2022 m.

Emitento pavadinimas	Veiklos šalis	ISIN kodas	Valiuta	Kiekis, vnt.	Bendra įsigijimo vertė, Eur	Bendra rinkos vertė, Eur	Palūkanų norma, %	Išpirkimo/konvertavimo data/ terminas	Dalis GA,%
----------------------	---------------	------------	---------	--------------	-----------------------------	--------------------------	-------------------	---------------------------------------	------------

Ne nuosavybės vertybiniai popieriai

UAB SB MODERNIZAVIMO FONDAS OBLIGACIJOS	LT	LT0000406431	EUR	2	20 819	20 904	12,25	2046-12-31	0,60
GTCAPW 2 ¼ 06/23/26	PL	XS2356039268	EUR	150	110 225	111 131	2,25	2026-06-23	3,18

Iš viso ne nuosavybės vertybinių popierių:
131 044 132 035 3,78

KIS pavadinimas	Registravimo šalis	ISIN kodas	Valiuta	Kiekis, vnt.	Bendra įsigijimo vertė, Eur	Bendra rinkos vertė, Eur	KIS tipas*	Dalis GA, %
-----------------	--------------------	------------	---------	--------------	-----------------------------	--------------------------	------------	-------------

Kolektyvinio investavimo subjektų (KIS) vienetai (akcijos)

INVL besivystančių pasaulio rinkų obligacijų subfondas	LT	LTIF00000666	EUR	1 701,1431	198 332	178 163	KIS1	5,09
EFTEN Kinnisvarafond AS	EE	EE3100097411	EUR	2 550	4 769	7 990	KIS5	0,23
EFTEN Kinnisvarafond II AS	EE	EE3100125238	EUR	4 962	65 002	78 966	KIS5	2,26
X GLOBAL AGGREGATE SWAP EUR	LU	LU0942970798	EUR	21 660	451 351	420 843	KIS1	12,02
CAPITALICA BALTIC REAL ESTATE FUND I	LT	LT0000131419	EUR	48 332	57 502	129 863	KIS5	3,71
X FTSE EUROPE REAL ESTATE	LU	LU0489337690	EUR	20 953	520 784	426 393	KIS5	12,18
BNP P FTSE EPRA/NAREIT EURP	LU	LU1291091228	EUR	32 940	259 225	226 199	KIS5	6,46
Usaldusfond EFTEN Real Estate Fund 4	EE	-	EUR	-	51 753	59 382	KIS5	1,70
ISHARES MSCI EUROPE ESG SCRNI	IE	IE00BFNM3D14	EUR	7 260	46 097	47 364	KIS3	1,35
ISHARES MSCI US SML CAP ACC	IE	IE00B3VWM098	EUR	130	49 971	50 707	KIS3	1,45
ISHARES MSCI USA ESG SCREEND	IE	IE00BFNM3G45	EUR	24 490	161 843	168 124	KIS3	4,80
X MSCI EUROPE SMALL CAP	LU	LU0322253906	EUR	205	8 649	10 046	KIS3	0,29
UBS ETF MSCI USA VALUE	IE	IE00B78JSG98	EUR	1 450	90 081	126 991	KIS3	3,63
INVL Baltic Sea Growth Fund	LT	-	EUR	310,6403	31 518	49 626	KIS7	1,43
BLACKROCK GIF I EMMK GV-I2HE	LU	LU1373035663	EUR	1 726,3700	193 696	159 189	KIS1	4,55
ISHARES CORE FTSE 100 ACC	IE	IE00B53HP851	EUR	430	67 472	65 145	KIS3	1,86
SPDR BBGBARC GLAG EUR HDG	IE	IE00BF1QPL78	EUR	3 300	95 606	86 404	KIS1	2,47

4 pastaba. Investicijų portfelio struktūra (tęsinys)

KIS pavadinimas	Registravimo šalis	ISIN kodas	Valiuta	Kiekis, vnt.	Bendra įsigijimo vertė, Eur	Bendra rinkos vertė, Eur	KIS tipas*	Dalis GA, %
ISHARES MSCI EM IMI ESG SCRN	IE	IE00BFNM3P36	EUR	20 880	111 395	107 240	KIS3	3,06
AMUNDI MSCI EU ESG BROAD CTB	LU	LU1681042609	EUR	310	85 498	82 026	KIS3	2,34
ISH MSCI USA ESG EHNC USD-A	IE	IE00BHZPJ908	EUR	25 680	171 481	165 379	KIS3	4,72
ISH MSCI EM ESG EHNC USD-A	IE	IE00BHZPJ239	EUR	51 940	242 077	241 260	KIS3	6,89
X CANADA ESG SCREENED	LU	LU0476289540	EUR	445	27 234	27 292	KIS3	0,78
XTRACKERS MSCI PACIFIC EX JA	LU	LU0322252338	EUR	560	34 742	34 905	KIS3	1,00
BNP JPM ESG EM ETF H C	LU	LU1547515137	EUR	21 500	171 725	169 910	KIS1	4,85
BNP MSCI JAPAN ESG MIN TE	LU	LU1291102447	EUR	4 020	46 391	45 916	KIS3	1,31
Iš viso KIS vienetų (akcijų):					3 244 194	3 165 323		90,43

* KIS 1 – KIS, kurių investavimo strategijoje numatyta iki 100 proc. grynujų aktyvų investuoti į ne nuosavybės vertybinius popierius ir (arba) į ne nuosavybės vertybinius popierius investuojančių KIS išleistus vienetus (akcijas)

KIS 2 – KIS, kurių investavimo strategijoje numatytas mišrus (subalansuotas) investavimas ir (arba) investavimas į mišraus (subalansuoto) investavimo KIS išleistus vienetus (akcijas)

KIS 3 – KIS, kurių investavimo strategijoje numatyta iki 100 proc. grynujų aktyvų investuoti į nuosavybės vertybinius popierius ir (arba) į nuosavybės vertybinius popierius investuojančių KIS išleistus vienetus (akcijas)

KIS 4 – KIS, kurių investavimo strategijoje numatyta iki 100 proc. grynujų aktyvų investuoti į pinigų rinkos priemones

KIS 5 – KIS, kurių investavimo strategijoje numatyta iki 100 proc. grynujų aktyvų investuoti į nekilnojamąjį turtą ir (arba) į nekilnojamąjį turtą investuojančių KIS išleistus vienetus (akcijas)

KIS 6 – KIS, kurių investavimo strategija atitinka rizikos draudimo fondų (angl. *hedge funds*) taikomą strategiją ir (arba) kurie investuoja į rizikos draudimo fondų išleistus vienetus (akcijas)

KIS 7 – kiti KIS

4 pastaba. Investicijų portfelio struktūra (tęsinys)

Bankas	Valiuta	Bendra rinkos vertė, Eur	Palūkanų norma, %	Dalis GA, %
Pinigai				
AB SEB bankas	EUR	304 046	-	8,68
AB SEB bankas	PLN	2 678	-	0,08
Iš viso pinigų:		306 724		8,76

Pavadinimas	Trumpas apibūdinimas	Bendra vertė	Dalis GA, %
Gautinos sumos	Kitos gautinos sumos	186	0,01
Mokėtinos sumos	Už finansinį ir investicinį turtą mokėtinos sumos	(97 677)	(2,79)
Mokėtinos sumos	Valdymo įmonei ir depozitoriumui mokėtinos sumos	(6 408)	(0,19)
Iš viso:		(103 899)	(2,97)

Fondo investicijų portfelis atitinka Pensijų fondo investavimo strategiją.

Pensijų fondo turtas investuojamas:

- Iki 70 proc. į nuosavybės VP (akcijas) ir (arba) į KIS investicinius vienetus (akcijas), kurių pagrindinė investavimo kryptis – nuosavybės VP;
- Likusi dalis investuojama į ne nuosavybės VP, Pinigų rinkos priemones, indėlius ir (arba) KIS investicinius vienetus (akcijas), kurių pagrindinė investavimo kryptis – ne nuosavybės VP ir (ar) Pinigų rinkos priemonės.

Metų pabaigoje pagal regionus didžiausios grynujų aktyvų investicijos buvo Vakarų Europoje (30,2%), Šiaurės Amerikoje (23,3%), Vidurio ir Rytų Europoje (21,3%) bei Azijoje ir Okeanijoje (15,4%). Pagal turto rūšis akcijos sudarė 37,6%, ne nuosavybės sudarė 29,2%, alternatyvios investicijos (privataus kapitalo ir skolos bei nekilnojamojo turto fondai) ir kitos nekilnojamojo turto investicijos sudarė 27,3%.

5 pastaba. Investicijų paskirstymas pagal investavimo strategiją atitinkančius kriterijus

Pagal investavimo objektus

Investicijų ir piniginių lešų pasiskirstymas	Ataskaitinio laikotarpio pabaigoje		Ataskaitinio laikotarpio pradžioje	
	Rinkos vertė, Eur	Dalis aktyvuose, %	Rinkos vertė, Eur	Dalis aktyvuose, %
Nuosavybės vertybiniai popieriai	-	-	-	-
Vyriausybės ir centrinių bankų arba jų garantuoti ne nuosavybės vertybiniai popieriai	-	-	-	-
Kiti ne nuosavybės vertybiniai popieriai	154 009	3,86	132 035	3,78
Kitų kolektyvinio investavimo subjektų investiciniai vienetai ir akcijos	3 655 519	91,74	3 165 323	90,43
Pinigų rinkos priemonės	-	-	-	-
Terminuotieji indėliai	-	-	-	-
Išvestinės finansinės priemonės	-	-	-	-
Pinigai	181 025	4,54	306 724	8,76
Kitas turtas	-	-	-	-
Iš viso:	3 990 553	100,14	3 604 082	102,97

6 pastaba. Investicijų vertės pokytis

2023 m.

Grynųjų aktyvų ataskaitos straipsniai	Pokytis, Eur					
	Praėjusio ataskaitinio laikotarpio pabaigoje	Įsigyta	Parduota (išpirkta)	Vertės padidėjimas	Vertės sumažėjimas	Ataskaitinio laikotarpio pabaigoje
Terminuotieji indėliai	-	-	-	-	-	-
Pinigų rinkos priemonės	-	-	-	-	-	-
Ne nuosavybės vertybiniai popieriai ²	132 035	20 903	8 984	11 258	1 203	154 009
Vyriausybės ir centrinių bankų arba jų garantuoti ne nuosavybės vertybiniai popieriai	-	-	-	-	-	-
Kiti ne nuosavybės vertybiniai popieriai	132 035	20 903	8 984	11 258	1 203	154 009
Nuosavybės vertybiniai popieriai	-	-	-	-	-	-
Kolektyvinio investavimo subjektų investiciniai vienetai ir akcijos	3 165 323	1 628 348	1 505 263	394 889	27 778	3 655 519
Išvestinės finansinės priemonės ¹	-	-	-	-	-	-
Kitos investicijos	-	-	-	-	-	-
Iš viso	3 297 358	1 649 251	1 514 247	406 147	28 981	3 809 528

¹ Likutis praėjusio ataskaitinio laikotarpio pabaigoje – parodoma išvestinių finansinių priemonių tikroji vertė.

Įsigyta per laikotarpį – vertė lygi nuliui, kadangi išvestinės priemonės yra vertinamos tik kitą dieną po įsigijimo.

Parduota (išpirkta) per laikotarpį – parodomas pasibaigusį sandorių realizuotas rezultatas.

² Likutis praėjusio ataskaitinio laikotarpio pabaigoje – parodoma ne nuosavybės vertybinių popierių tikroji vertė metų pradžioje su sukauptomis palūkanomis.

Įsigyta per laikotarpį – įsigijimo vertė parodoma kartu su ankstesnio kliento sukauptomis palūkanomis įsigijimo dieną.

Parduota (išpirkta) per laikotarpį – parodoma pardavimo vertė, kuri susideda iš sukauptų palūkanų, įsigijimo savikainos bei realizuoto pelno ar nuostolio.

Vertės padidėjimas/sumažėjimas – parodomas sukauptos palūkanos ir perkainavimo rezultatas (įtraukiant pokytį dėl valiutos kursų pasikeitimo)

6 pastaba. Investicijų vertės pokytis (tęsinys)
2022 m.

Grynųjų aktyvų ataskaitos straipsniai	Pokytis, Eur					
	Praėjusio ataskaitinio laikotarpio pabaigoje	Įsigyta	Parduota (išpirkta)	Vertės padidėjimas	Vertės sumažėjimas	Ataskaitinio laikotarpio pabaigoje
Terminuotieji indėliai	-	-	-	-	-	-
Pinigų rinkos priemonės	-	-	-	-	-	-
Ne nuosavybės vertybiniai popieriai ²	-	131 045	693	1 683	-	132 035
Vyriausybių ir centrinių bankų arba jų garantuoti ne nuosavybės vertybiniai popieriai	-	-	-	-	-	-
Kiti ne nuosavybės vertybiniai popieriai	-	131 045	693	1 683	-	132 035
Nuosavybės vertybiniai popieriai	186 258	95 447	234 165	4 579	52 119	-
Kolektyvinio investavimo subjektų investiciniai vienetai ir akcijos	3 535 198	2 248 987	1 981 988	61 463	698 337	3 165 323
Išvestinės finansinės priemonės ¹	-	-	-	-	-	-
Kitos investicijos	-	-	-	-	-	-
Iš viso	3 721 456	2 475 479	2 216 846	67 725	750 456	3 297 358

¹ Likutis praėjusio ataskaitinio laikotarpio pabaigoje – parodoma išvestinių finansinių priemonių tikroji vertė.

Įsigyta per laikotarpį – vertė lygi nuliui, kadangi išvestinės priemonės yra vertinamos tik kitą dieną po įsigijimo.

Parduota (išpirkta) per laikotarpį – parodomas pasibaigusį sandorių realizuotas rezultatas.

² Likutis praėjusio ataskaitinio laikotarpio pabaigoje – parodoma ne nuosavybės vertybinių popierių tikroji vertė metų pradžioje su sukauptomis palūkanomis.

Įsigyta per laikotarpį – įsigijimo vertė parodoma kartu su ankstesnio kliento sukauptomis palūkanomis įsigijimo dieną.

Parduota (išpirkta) per laikotarpį – parodoma pardavimo vertė, kuri susideda iš sukauptų palūkanų, įsigijimo savikainos bei realizuoto pelno ar nuostolio.

Vertės padidėjimas/sumažėjimas – parodomas sukauptos palūkanos ir perkainavimo rezultatas (įtraukiant pokytį dėl valiutos kursų pasikeitimo)

7 pastaba. Investicijų pardavimo rezultatai

Subjektas 2023 m. ir 2022 m. neturėjo finansinių priemonių pardavimo sandorių, kurie apskaitoje vertinami ne tikrąja verte.

8 pastaba. Išvestinės finansinės priemonės

Ataskaitiniu laikotarpiu nebuvo sudaryta tokių sandorių.

9 pastaba. Atlyginimo tarpininkams sąnaudos

Tarpininko pavadinimas	Suteiktų paslaugų aprašymas	Atlygis už paslaugas ataskaitiniu laikotarpiu, Eur	Atlygis už paslaugas praėjusiu ataskaitiniu laikotarpiu, Eur	Tarpininko ryšys su valdymo įmone
AB SEB bankas	Komisinis mokestis už tarpininkavimą sudarant vertybinių popierių sandorius	15	111	AB SEB bankas yra valdymo įmonės valdomo fondo depozitoriumas
UAB FMĮ "Orion Securities"	Komisinis mokestis už tarpininkavimą sudarant vertybinių popierių sandorius	-	106	Valdymo įmonė su tarpininku turi pasirašiusi tarpininkavimo sutartį
Iš viso:		15	217	

10 pastaba. Dalyviams apskaičiuoti ir (ar) išmokėti dividendai ir kitos išmokos, kurias išmokėjus vienetų skaičius nesikeičia

Per ataskaitinį laikotarpį Fondas klientams neišmokėjo ir neapskaitė mokėtinų dividendų.

11 pastaba. Pasiskolintos ir paskolintos lėšos

Per ataskaitinį laikotarpį ir jo pabaigoje Fondo reikmėms pasiskolintų lėšų nebuvo.

12 pastaba. Trečiosios šalies įsipareigojimai garantuoti subjekto pajamingumo dydį

Per ataskaitinį laikotarpį ir jo pabaigoje trečiosios šalies įsipareigojimai garantuoti subjekto pajamingumo dydį nebuvo.

13 pastaba. Sandorių su susijusiais asmenimis ataskaitinio ir praėjusio ataskaitinio laikotarpių sumos

Šalys laikomos susijusiomis, jei viena šalis turi galimybę kontroliuoti kitą ar daryti didelę įtaką kitai šaliai priimdama finansinius ar veiklos sprendimus. Su Fondu susijusios šalys 2023 m. gruodžio 31 d. buvo valdymo įmonė UAB "SB Asset Management" (2022 m. gruodžio 31 d. UAB "INVL Asset Management"), vadovai, taip pat akcininkai ir kitos AB Šiaulių banko grupės įmonės, susijusios per akcininką.

Ataskaitinio ir praėjusio ataskaitinio laikotarpio pabaigoje Fondo portfelyje Bendrovės valdomų investicinių fondų likučiai atskleisti 4 pastaboje, o Bendrovei priskaičiuotas valdymo mokestis atskleistas 20 pastaboje.

Paseikeitus valdymo įmonei nuo 2023 m. gruodžio mėn. susijusia šalimi tapo UAB „SB modernizavimo fondas“, o per ataskaitinį laikotarpį buvo įsigytos šios įmonės obligacijos, kurios pateiktos 4 pastaboje.

Pensijų fondas per ataskaitinį laikotarpį buvo įsigijęs INVL besivystančių pasaulio rinkų obligacijų subfondo ir INVL Baltic Sea Growth Fund investicinių vienetų, už kuriuos priskaičiuota kompensuotina 3 229 Eur suma, o per praėjusį ataskaitinį laikotarpį buvo įsigijęs UAB „INVL Asset Management“ valdomų INVL besivystančių pasaulio rinkų obligacijų subfondo ir INVL Baltic Sea Growth Fund investicinių vienetų, už kuriuos priskaičiuota kompensuotina 3 270 Eur valdymo mokesčio. Grynujų aktyvų pokyčio ataskaitoje atvaizduota „Kitas grynujų aktyvų vertės padidėjimas“ straipsnyje.

14 pastaba. Reikšmingas apskaitinių įvertinimų, jeigu tokių nebuvo, pakeitimo poveikis ar pateiktos lyginamosios informacijos koregavimas dėl apskaitos politikos keitimo ar dėl klaidų

Fondas per ataskaitinį laikotarpį nuo 2023 m. sausio 1 d. iki 2023 m. gruodžio 31 d. vadovavosi ta pačia apskaitos politika kaip ankstesniais metais.

15 pastaba. Trumpas reikšmingų poataskaitinių įvykių, kurių neatskleidimas gali turėti reikšmingos įtakos įmonės finansinių ataskaitų vartotojų galimybei priimti sprendimus

Po ataskaitinio laikotarpio pabaigos reikšmingų poataskaitinių įvykių nebuvo.

16 pastaba. Po grynųjų aktyvų skaičiavimo datos įvykę reikšmingi turto ir įsipareigojimų pokyčiai, neįtraukti į grynųjų aktyvų vertę
2023 m.

Fondo gryniesi aktyvai vertinami jų tikrąja verte, vadovaujantis Lietuvos Respublikos teisės aktų nustatyta tvarka ir Valdymo įmonės patvirtintomis grynųjų aktyvų skaičiavimo procedūromis. Atsižvelgiant į tai, jog 2023 m. gruodžio 29 d. Fondas turėjo įsigijęs vertybinių popierių, kuriais nėra prekiaujama reguliuojamoje rinkoje ir jų vertė nėra nustatoma kasdien, šių pozicijų vertei nustatyti 2023 m. gruodžio 29 d. Fondo grynųjų aktyvų vertės skaičiavime buvo naudota aktualiausia tai dienai žinoma vertė, kuri pagal valdymo įmonės GAV metodiką yra naudojama tikrajai vertei nustatyti. Rengiant 2023 metų finansines ataskaitas buvo atsižvelgta į informaciją gautą po Fondo GAV skaičiavimo dienos apie minėtų vertybinių popierių 2023 m. gruodžio 31 d. vertes. Dėl to finansinėse ataskaitose atskleista Fondo GAV skiriasi nuo nustatytos 2024 m. sausio 2 dieną ir yra 0,06 proc. didesnė nei pradinė.

Turtas	ISIN kodas	Pradinė apskaičiuota vertė, Eur	Atnaujinta vertė, Eur	Skirtumas, Eur
INVL besivystančių pasaulio rinkų obligacijų subfondas	LTIF00000666	200 073	200 064	(9)
EFTEN Kinnisvarafond II AS	EE3100125238	81 185	76 281	(4 904)
CAPITALICA BALTIC REAL ESTATE FUND I	LT0000131419	134 774	135 465	691
Usaldusfond EFTEN Real Estate Fund 4	-	56 814	55 057	(1 757)
INVL Baltic Sea Growth Fund	-	59 002	67 512	8 510
EQT X (No.1) EUR SCSp	-	7 111	6 802	(309)
Iš viso:		538 959	541 181	2 222

2023 m. gruodžio 31 d. fondas neturėjo neįvykdytų įsipareigojimų investuoti į vertybinius popierius, kuriais nėra prekiaujama reguliuojamoje rinkoje, kurie gali būti pašaukti atsižvelgiant į sutartyse nurodytas sąlygas.

2022 m.

Fondo gryniesi aktyvai vertinami jų tikrąja verte, vadovaujantis Lietuvos Respublikos teisės aktų nustatyta tvarka ir Valdymo įmonės patvirtintomis grynųjų aktyvų skaičiavimo procedūromis. Atsižvelgiant į tai, jog 2022 m. gruodžio 30 d. Fondas turėjo įsigijęs vertybinių popierių, kuriais nėra prekiaujama reguliuojamoje rinkoje ir jų vertė nėra nustatoma kasdien, šių pozicijų vertei nustatyti 2022 m. gruodžio 30 d. Fondo grynųjų aktyvų vertės skaičiavime buvo naudota aktualiausia tai dienai žinoma vertė, kuri pagal valdymo įmonės GAV metodiką yra naudojama tikrajai vertei nustatyti. Rengiant 2022 metų finansines ataskaitas buvo atsižvelgta į informaciją gautą po Fondo GAV skaičiavimo dienos apie minėtų vertybinių popierių 2022 m. gruodžio 31 d. vertes. Dėl to finansinėse ataskaitose atskleista Fondo GAV skiriasi nuo nustatytos 2023 m. sausio 2 dieną ir yra 0,95 proc. didesnė nei pradinė.

Turtas	ISIN kodas	Pradinė apskaičiuota vertė, Eur	Atnaujinta vertė, Eur	Skirtumas, Eur
INVL besivystančių pasaulio rinkų obligacijų subfondas	LTIF00000666	178 431	178 163	(268)
EFTEN Kinnisvarafond AS	EE3100097411	8 003	7 990	(13)
EFTEN Kinnisvarafond II AS	EE3100125238	80 932	78 966	(1 966)
CAPITALICA BALTIC REAL ESTATE FUND I	LT0000131419	103 368	129 863	26 495
Usaldusfond EFTEN Real Estate Fund 4	-	59 903	59 382	(521)
INVL Baltic Sea Growth Fund	-	40 314	49 626	9 312
Iš viso:		470 951	503 990	33 039

2022 m. gruodžio 31 d. fondas turėjo 0,04 mln. Eur neįvykdytų įsipareigojimų investuoti į vertybinius popierius, kuriais nėra prekiaujama reguliuojamoje rinkoje, kurie gali būti pašaukti atsižvelgiant į sutartyse nurodytas sąlygas.

17 pastaba. Kita reikšminga informacija apie pensijų fondo finansinę būklę, veiksniai ir aplinkybės, turėję įtakos pensijų fondo turtui ar įsipareigojimams

Kitos reikšmingos informacijos apie fondo finansinę būklę nėra.

18 pastaba. Finansinė rizika ir jos valdymo metodai.
Fondui įtaką darančių rizikų aprašymas

Fondo finansinė rizika valdoma išskaidant (diversifikuojant) investicijų portfelį pagal Fondo taisyklėse ir fondo veiklą reglamentuojamuose teisės aktuose numatytus diversifikavimo principus.

Fondo portfelio rizika ir likvidumas periodiškai įvertinami ir pateikiami investiciniam komitetui.

Su fondo investicijomis susijusios rizikos ir jų valdymas:

Infliacijos rizika

Pagreitėjus inflacijai fondo investicinio vieneto perkamoji galia atitinkamai mažėja. Valdydamas šią riziką, fondas gali naudoti išvestines finansines priemones, dalį lėšų nukreipiant į išvestines finansines priemones, kurių vertė kinta kartu su inflacijos augimo pokyčiais. Papildomai apsirdraudžiant nuo inflacijos rizikos, fondų valdytojai gali pasirinkti investuoti į obligacijas, kurių vertė yra susijusi su inflacijos tempais arba keisti vidutinę fondo obligacijų finansinę trukmę.

Palūkanų normos rizika

Ne nuosavybės vertybinių popierių vertė gali padidėti arba sumažėti dėl pasikeitusių palūkanų normų arba dėl jų pasikeitimo ateityje lūkesčių. Valdydamas šią riziką, fondas gali naudoti išvestines finansines priemones ir keisti vidutinę fondo obligacijų finansinę trukmę.

Kredito rizika

Kredito rizika – rizika patirti nuostolius, dėl pablogėjusios emitento finansinės padėties arba ateities perspektyvos. Vertinant šią riziką, atsižvelgiama į emitento finansinę padėtį, įskaitant bet neapsiribojant jo pateiktomis finansinėmis ataskaitomis, kredito reitingo vertinimais, kita viešai prieinama informacija, kaip įmonės pranešimai, finansų analitikų vertinimai.

Kredito rizika yra valdoma diversifikuojant investicijų portfelį įstatymų numatyta tvarka. Tai reiškia, kad investicijos portfelyje paskirstomos taip, kad į vieno asmens perleidžiamuosius vertybinius popierius ar pinigų rinkos priemones gali būti investuota daugiau kaip 5 procentai, bet ne daugiau kaip 10 procentų grynujų aktyvų, su sąlyga, kad tokių investicijų bendra suma nebus didesnė kaip 40 procentų grynujų aktyvų.

Valiutų kursų svyravimo rizika

Dėl nepalankaus užsienio valiutos kurso pokyčio euro atžvilgiu galima patirti nuostolius, jei fondas investuoja į kitos valiutos ne nuosavybės vertybinius popierius nei fondo apskaitos valiuta. Siekiant valdyti šią riziką, stengiamasi neprisiimti šios rizikos ir investuojama į eurus denominuotas finansines priemones arba rizika apdraudžiama išvestinėmis finansinėmis priemonėmis.

Likvidumo rizika

Fondo struktūroje 2023 metų pabaigoje nebuvo ženklų finansinių įsipareigojimų.

Likvidumo rizika yra valdoma ribojant finansinių įsipareigojimų dydį: įsipareigojimų suma vienai sandorio šaliai ar emitentui negali būti didesnė kaip 20 proc. grynujų aktyvų vertės.

Jautrumo analizė – akcijų ir obligacijų rinkos rizika

Fondo jautrumui rinkos rizikai įvertinti geriausia tinka beta rodiklis (skaičiuojamas naudojant fondo bei fondo palyginamojo indekso duomenis).

2023 m. pabaigoje fondo beta rodiklis sudarė 0,80 (skaičiuojant už 12 mėn.). Tai reiškia, jog 1 proc. pokytis fondo lyginamajame indekse vidutiniškai sąlygojo 0,80 proc. fondo vertės pokytį.

Ši jautrumo analizė remiasi šiomis prielaidomis:

- jog istoriniai santykiai, galioję tarp fondo investicijų bei palyginamojo indekso, galios ir ateityje;
- jog tarp fondo vertės bei palyginamojo indekso verčių laike yra tiesinis santykis.

19 pastaba. Investicijų graža ir investicijų lyginamoji informacija:
19.1. Lyginamasis indeksas (jei pasirinktas) ir trumpas jo apibūdinimas:

Nuo 2017 m. lapkričio 1 d. Fondas naudojo palyginamąjį indeksą, kurį sudarė: 84% MSCI World All Country Free Total Return Index + 16% Merrill Lynch EMU Broad Market 1-3Y Index.

Nuo 2018 m. vasario 1 d. Fondas naudojo palyginamąjį indeksą, kurį sudarė: 28% MSCI ACWI IMI Net Total Return USD Index (MIMUAWON Index) (perskaičiuotas į EUR) + 30% FTSE EPRA Nareit Developed Europe Index (Net TRI) (NEPRA Index) + 15% Bloomberg Barclays Global-Aggregate Total Return Index Value (Hedged EUR) (LEGATREH Index) + 15% J.P. Morgan Emerging Markets Bond Index (EMBI) Global Core Hedged EUR (JPEIHDEU Index) + 7% MSCI Emerging Markets Net Total Return USD Index (M1EF Index) (perskaičiuotas į EUR) + 5% EONIA Total Return Index (DBDCONIA Index).

Nuo 2021 m. kovo 1 d. Fondas naudojo palyginamąjį indeksą, kurį sudarė: 28% MSCI ACWI IMI Net Total Return USD Index (MIMUAWON Index) (perskaičiuotas į EUR) + 30% FTSE EPRA Nareit Developed Europe Index (Net TRI) (NEPRA Index) + 15% Bloomberg Barclays Global-Aggregate Total Return Index Value (Hedged EUR) (LEGATREH Index) + 15% J.P. Morgan Emerging Markets Bond Index (EMBI) Global Core Hedged EUR (JPEIHDEU Index) + 7% MSCI Emerging Markets Net Total Return USD Index (M1EF Index) (perskaičiuotas į EUR) + 5% European Central Bank ESTR OIS Index (OISESTR Index).

Nuo 2023 m. lapkričio 30 d. Fondas naudojo palyginamąjį indeksą, kurį sudarė: 30% MSCI World IMI Net Total Return USD Index (perskaičiuotas į EUR) (M1WOIM Index) + 5% MSCI Emerging Markets ex China Net Total Return USD Index (perskaičiuotas į EUR) (M1CXBRV Index) + 30% FTSE EPRA/NAREIT Developed Europe Total Return Index (NEPRA Index) + 15% Bloomberg Barclays Global-Aggregate Total Return Index Value Hedged EUR (LEGATREH Index) + 15% Bloomberg EM USD Aggregate: Sovereign Total Return Index Hedged EUR (H12875EU Index) + 5% European Central Bank ESTR OIS Index (OISESTR Index).

19.2. Apskaitos vieneto vertės pokyčio ir lyginamojo indekso reikšmės pokyčio rodikliai:

	Per ataskaitinį laikotarpį	Prieš metus	Prieš 2 metus	Per paskutinius 2 metus	Per paskutinius 3 metus	Per paskutinius 5 metus
Apskaitos vieneto vertės pokytis ¹ , proc.	10,23	(18,07)	8,56	(9,69)	(1,95)	17,29
Lyginamojo indekso reikšmės pokytis, proc.	12,87	(20,85)	12,02	(10,67)	0,07	22,33
Apskaitos vieneto vertės pokyčio standartinis nuokrypis ² , proc.	8,58	11,30	7,30	14,23	16,00	23,13
Lyginamojo indekso reikšmės pokyčio standartinis nuokrypis ³ , proc.	11,95	13,05	7,11	17,74	19,12	27,70
Apskaitos vieneto vertės ir lyginamojo indekso reikšmės koreliacijos koeficientas ⁴	98,71	99,00	99,13	98,95	98,98	99,06
Alfa rodiklis ⁵ , proc.	(0,02)	(2,55)	(1,07)	(1,78)	(2,41)	(0,75)
Beta rodiklis ⁶ , proc.	0,80	0,75	0,82	0,78	0,78	0,79
Indekso sekimo paklaida ⁷ , proc.	3,50	3,82	1,72	5,19	5,47	7,43
IR rodiklis ⁸	(1,45)	1,60	(3,48)	0,10	(0,31)	(0,29)

¹ Apskaičiuojant apskaitos vieneto vertės pokytį, neatsižvelgiama į atskaitymus nuo įmokų.

² Apskaitos vieneto vertės pokyčio standartinis nuokrypis – standartinis rizikos rodiklis, parodantis, kaip stipriai svyruoja vieneto vertės pokyčiai, palyginus su jų vidutiniu pokyčiu.

³ Lyginamojo indekso reikšmės pokyčio standartinis nuokrypis – statistinis rizikos rodiklis, parodantis, kaip stipriai svyruoja lyginamojo indekso pokyčiai, palyginus su jų vidutiniu pokyčiu.

⁴ Apskaitos vieneto vertės ir lyginamojo indekso reikšmės koreliacijos koeficientas – rodiklis, kuris parodo vieneto verčių ir lyginamojo indekso reikšmių statistinę priklausomybę.

⁵ Alfa rodiklis – rodiklis, kuris parodo skirtumą tarp pensijų fondo apskaitos vieneto vertės pokyčio ir lyginamojo indekso pokyčio, esant palyginamam rizikos lygiui.

⁶ Beta rodiklis – rodiklis, kuris parodo, kiek pasikeičia pensijų fondo apskaitos vieneto vertė pasikeitus lyginamojo indekso reikšmei.

⁷ Indekso sekimo paklaida – rodiklis, kuris parodo, kiek vieneto vertės pokyčiai atitinka (arba seka) lyginamojo indekso reikšmės pokyčius.

⁸ IR rodiklis (angl. information ratio) – rodiklis, kuris parodo aktyvaus investicinių priemonių portfelio valdymo naudą.

19 pastaba. Investicijų grąža ir investicijų lyginamoji informacija (tęsinys)

19.3. Vidutinis apskaitos vieneto vertės pokytis ir vidutinis lyginamojo indekso reikšmės pokytis (%).

	Per paskutinius 3 metus	Per paskutinius 5 metus	Per paskutinius 10 metų ⁴	Nuo veiklos pradžios ⁴
Vidutinis apskaitos vieneto vertės pokytis ¹	(0,66)	3,24	2,77	2,62
Vidutinis pensijų fondo lyginamojo indekso reikšmės pokytis ²	0,02	4,11	5,78	5,70
Vidutinis apskaitos vieneto vertės pokyčio standartinis nuokrypis ³	9,24	10,34	8,77	8,50
Vidutinis pensijų fondo lyginamojo indekso reikšmės pokyčio standartinis nuokrypis	11,04	12,39	11,61	11,45

¹ Vidutinis apskaitos vieneto vertės pokytis – tai geometrinis metinių apskaitos vieneto vertės pokyčių vidurkis.

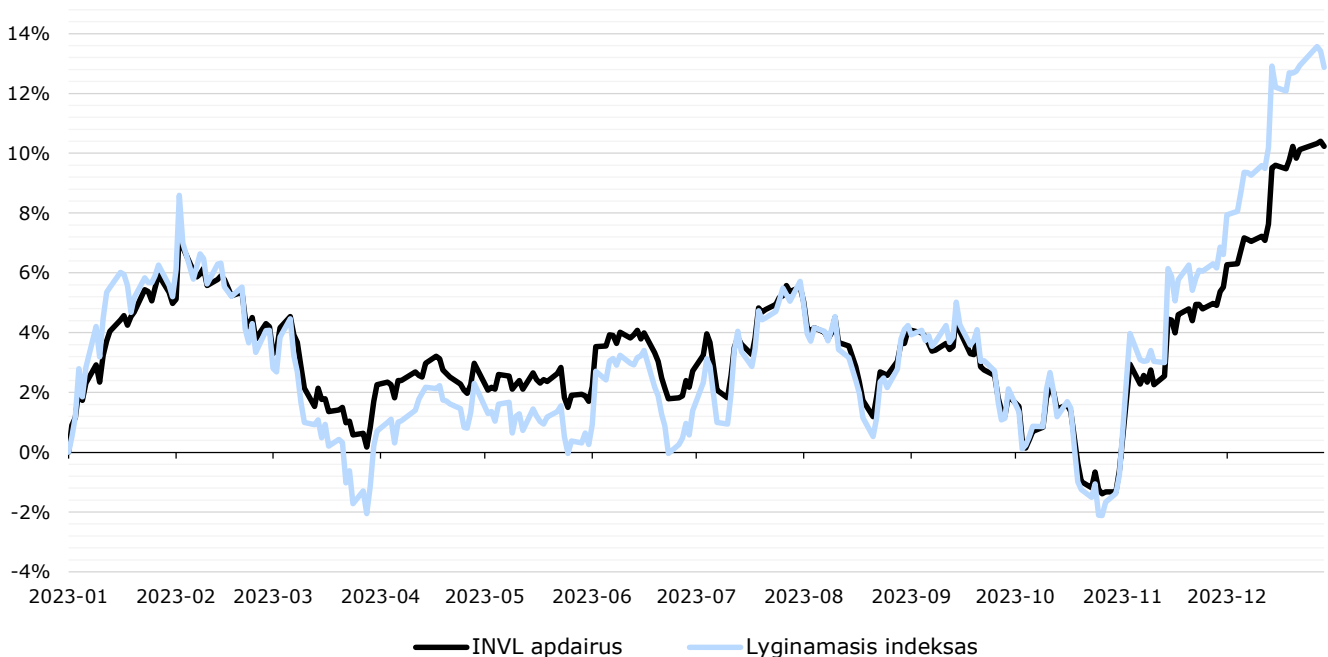
² Vidutinis lyginamojo indekso reikšmės pokytis – tai geometrinis metinių apskaitos vieneto vertės pokyčių vidurkis.

³ Vidutinis apskaitos vieneto vertės pokyčio standartinis nuokrypis – tai metinis apskaitos vieneto vertės pokyčio standartinis nuokrypis už nurodytą

⁴ Fondas veikia nuo 2013 m. kovo 15 d.

Rodikliai paskaičiuoti pagal iki 2024-01-02 paskelbtas Pensijų fondo vertes.

Apskaitos vieneto vertės ir lyginamojo indekso pokytis laikotarpiu nuo 2023-01-01 iki 2023-12-31 (NEAUDITUOTA)


Kita informacija
Informacija apie AB Šiaulių banko verslo įsigijimą

2023 m. gruodžio 1 d. AB Šiaulių bankas iš Investicijų valdymo ir gyvybės draudimo grupės „Invalda INVL“ įsigijo antrosios ir trečiosios pakopos pensijų fondų bei mažmeniniams klientams skirtų investicinių fondų valdymo verslų dalis. Minėtų produktų valdymą iš UAB "INVL Asset Management" įmonės perėmė AB Šiaulių banko grupės įmonė UAB "SB Asset Management". Po šio sandorio Valdymo įmonė valdo nemažą antrosios ir trečiosios pakopų pensijų fondų bei investicinių fondų verslą Lietuvoje su potencialu jį toliau plėsti, kas ir buvo pagrindinis šio sandorio tikslas.

**20 pastaba. Išlaidų ir apyvartumo rodikliai:
 2023 m.**

Atskaitymai	Atskaitymų dydis (%)		Per ataskaitinį laikotarpį priskaičiuotų atskaitymų suma, Eur	Procentinė dalis nuo ataskaitinio laikotarpio vidutinės grynujų aktyvų vertės
	Maksimalus, nustatytas steigimo dokumentuose	Ataskaitiniu laikotarpiu taikytas		
Už valdymą				
nekintamas dydis	1,5 proc. nuo vidutinės metinės GA vertės	1,5 proc. nuo vidutinės metinės GA vertės	54 714	1,49
sėkmės mokestis	Netaikomas	Netaikomas	-	-
Kitos veiklos išlaidos (dalinio atsiėmimo)	10 proc., kai dalis Fonde sukauptų lėšų atsiimama nuo paskutinio lėšų atsiėmimo nepraėjus dviem kalendoriniams metams	10 proc., kai dalis Fonde sukauptų lėšų atsiimama nuo paskutinio lėšų atsiėmimo nepraėjus dviem kalendoriniams metams	300	0,01
Depozitoriumui	ne daugiau kaip 0,15 proc. nuo Fondo vidutinės metinės GA vertės	ne daugiau kaip 0,15 proc. nuo Fondo vidutinės metinės GA vertės	3 013	0,08
Už sandorių sudarymą	ne daugiau kaip 0,50 proc. nuo vidutinės metinės Fondo GA vertės	ne daugiau kaip 0,50 proc. nuo vidutinės metinės Fondo GA vertės	15	-
Už auditą			4 235	0,12
Kitos veiklos išlaidos (banko mokesčiai)			1 616	0,04
Išlaidų, įskaičiuojamų į BIK, suma, Eur				63 578
BIK % nuo GAV*				1,73
Tikėtinas sąlyginis BIK (%)*				2,35
Visų išlaidų suma, Eur				63 893
PAR (%)**				50,14

* Bendrasis išlaidų koeficientas (BIK) – procentinis dydis, kuris parodo, kokia vidutinė subjekto grynujų aktyvų dalis skiriama jo valdymo išlaidoms padengti. Šios išlaidos tiesiogiai sumažina investuotojo investicijų grąžą. Pažymėtina, kad, skaičiuojant BIK, į sandorių sudarymo, įmokų mokesčių išlaidas neatsižvelgiama. Kadangi daugiau kaip 10 proc. pensijų fondo grynujų aktyvų investuota į kitus kolektyvinio investavimo subjektus ir ne visi šie kolektyvinio investavimo subjektai skaičiuoja savo BIK, pensijų fondui yra skaičiuojamas tikėtinas sąlyginis bendrasis išlaidų koeficientas.

** Portfelio apyvartumo rodiklis (PAR) – rodiklis, apibūdinantis prekybos pensijų fondo portfelį sudarančiomis priemonėmis aktyvumą. Subjektai, kurių PAR aukštas, turi daugiau sandorių sudarymo išlaidų.

20 pastaba. Išlaidų ir apyvartumo rodikliai (tęsinys)
2022 m.

Atskaitymai	Atskaitymų dydis (%)		Per ataskaitinį laikotarpį priskaičiuotų atskaitymų suma, Eur	Procentinė dalis nuo ataskaitinio laikotarpio vidutinės grynujų aktyvų vertės
	Maksimalus, nustatytas steigimo dokumentuose	Ataskaitiniu laikotarpiu taikytas		
Už valdymą				
nekintamas dydis	1,5 proc. nuo vidutinės metinės GA vertės	1,5 proc. nuo vidutinės metinės GA vertės	53 628	1,49
sėkmės mokesčiai	Netaikomas	Netaikomas	-	-
Kitos veiklos išlaidos (dalinio atsiėmimo)	10 proc., kai dalis Fonde sukauptų lėšų atsiimama nuo paskutinio lėšų atsiėmimo nepraėjus dviem kalendoriniams metams	10 proc., kai dalis Fonde sukauptų lėšų atsiimama nuo paskutinio lėšų atsiėmimo nepraėjus dviem kalendoriniams metams	505	0,01
Depozitoriumui	ne daugiau kaip 0,15 proc. nuo Fondo vidutinės metinės GA vertės	ne daugiau kaip 0,15 proc. nuo Fondo vidutinės metinės GA vertės	2 953	0,08
Už sandorių sudarymą	ne daugiau kaip 0,50 proc. nuo vidutinės metinės Fondo GA vertės	ne daugiau kaip 0,50 proc. nuo vidutinės metinės Fondo GA vertės	217	0,01
Už auditą			4 235	0,12
Kitos veiklos išlaidos (banko mokesčiai)			1 466	0,04
Išlaidų, įskaičiuojamų į BIK, suma, Eur				62 282
BIK % nuo GAV*				1,73
Tikėtinas sąlyginis BIK (%)*				2,27
Visų išlaidų suma, Eur				63 004
PAR (%)**				91,99

* Bendrasis išlaidų koeficientas (BIK) – procentinis dydis, kuris parodo, kokia vidutinė subjekto grynujų aktyvų dalis skiriama jo valdymo išlaidoms padengti. Šios išlaidos tiesiogiai sumažina investuotojo investicijų grąžą. Pažymėtina, kad, skaičiuojant BIK, į sandorių sudarymo, įmokų mokesčių išlaidas neatsižvelgiama. Kadangi daugiau kaip 10 proc. pensijų fondo grynujų aktyvų investuota į kitus kolektyvinio investavimo subjektus ir ne visi šie kolektyvinio investavimo subjektai skaičiuoja savo BIK, pensijų fondui yra skaičiuojamas tikėtinas sąlyginis bendrasis išlaidų koeficientas.

** Portfelio apyvartumo rodiklis (PAR) – rodiklis, apibūdinantis prekybos pensijų fondo portfelį sudarančiomis priemonėmis aktyvumą. Subjektai, kurių PAR aukštas, turi daugiau sandorių sudarymo išlaidų.

20 pastaba. Išlaidų ir apyvartumo rodikliai (tęsinys)

Toliau pateikiamos visos paslaugos, kurios buvo suteiktos atliekant Fondo metinių finansinių ataskaitų auditą:

	Ataskaitinio laikotarpio	Praėjusio ataskaitinio laikotarpio
Finansinių ataskaitų audito paslaugos pagal sutartis	4 235	4 235
Užtikrinimo ir kitų susijusių paslaugų sąnaudos	-	-
Konsultacijų mokesčių klausimais sąnaudos	-	-
Kitų paslaugų sąnaudos	-	-
Iš viso:	4 235	4 235

21 pastaba. Per ataskaitinį laikotarpį faktiškai gautos ir išmokėtos lėšos:

	Finansiniai metai, Eur	Praėję finansiniai metai, Eur
Bendra gautų lėšų suma	738 535	878 029
Valstybinio socialinio draudimo fondo pervestos dalyvio lėšomis mokamos pensijų įmokos ir iš valstybės biudžeto lėšų už dalyvį mokamos pensijų įmokos	-	-
Pačių dalyvių ir darbdavių ar kitų trečiųjų asmenų įmokėtos lėšos	706 950	802 095
Paties dalyvio įmokėtos lėšos	463 824	545 830
Darbdavių ir kitų trečiųjų asmenų įmokėtos lėšos	243 126	256 265
Valstybinio socialinio draudimo fondo sumokėti delspinigiai	-	-
Iš garantijų rezervo sumokėtos lėšos	-	-
Iš kitų tos pačios pensijų kaupimo bendrovės valdomų pensijų fondų pervestos lėšos	22 828	75 934
Iš kitos pensijų kaupimo bendrovės valdomų pensijų fondų pervestos lėšos	8 564	-
Kompensacijos	193	-
Bendra išmokėtų lėšų suma	581 529	502 218
Vienkartinės išmokos dalyviams	50 559	54 881
Periodinės išmokos dalyviams	-	-
Išmokos anuiteto įsigijimui	-	-
Į kitų tos pačios pensijų kaupimo bendrovės valdomus pensijų fondus pervestos lėšos	259 780	354 798
Į kitos pensijų kaupimo bendrovės valdomus pensijų fondus pervestos lėšos	123 908	3 774
Išstojusiems dalyviams išmokėtos lėšos (pildoma tik papildomo savanoriško kaupimo pensijų fondų atveju)	87 239	37 706
Paveldėtojams išmokėtos lėšos	25	-
Kitais pagrindais išmokėtos lėšos (dalinis išpirkimas)	60 018	51 059

VII. INFORMACIJA APIE PENSIJŲ FONDO DALYVIUS (NEAUDITUOTA)

23. Bendri duomenys apie Pensijų fondo dalyvius:

	Iš viso
Dalyvių skaičius ataskaitinio laikotarpio pradžioje	1 493
Dalyvių skaičius ataskaitinio laikotarpio pabaigoje:	1 582
iš jų dalyviai, pasinaudoję teise nukelti pensijų išmokos mokėjimą	-
iš jų dalyviai, gaunantys periodines pensijų išmokas	-
iš jų dalyviai, kurių amžius neatitinka tikslinės pensijų fondų dalyvių grupės gimimo metų ribų (pildoma tik tikslinės pensijų fondų dalyvių grupės pensijų fondo atveju)	-
Dalyvių skaičiaus pokytis	89
Bendras prisijungusių dalyvių skaičius:	206
iš jų dalyviai, priskirti pensijų fondui atsitiktine tvarka (pildoma tik tikslinės pensijų fondų dalyvių grupės pensijų fondo atveju)	-
iš jų dalyviai, pensijų kaupimo sutartis sudarę pirmą kartą	193
iš jų dalyviai, atėję arba perkelti iš tos pačios pensijų kaupimo bendrovės valdomų fondų	11
iš jų dalyviai, atėję iš kitos pensijų kaupimo bendrovės valdomų fondų	2
Bendras pasitraukusių dalyvių skaičius:	117
išėję į tos pačios pensijų kaupimo bendrovės valdomus fondus dalyviai	56
išėję į kitos pensijų kaupimo bendrovės valdomus fondus dalyviai	12
perkelti į kitą pensijų fondą (pildoma tik tikslinės pensijų fondų dalyvių grupės pensijų fondo atveju)	-
išstoję dalyviai (pildoma tik papildomo savanoriško pensijų kaupimo pensijų fondo atveju)	42
sulaukę nustatyto pensijos amžiaus ir pasinaudoję teise į pensijų išmoką (vienkartinę išmoką, anuitetą ir jų derinį) dalyviai	6
pasinaudoję Pensijų kaupimo įstatymo suteikta galimybe vienašališkai nutraukti pirmą kartą sudarytą sutartį dalyviai	-
mirę dalyviai	1

VIII. IŠORINIAI PINIGŲ SRAUTAI

24. Per ataskaitinį laikotarpį faktiškai gautos ir išmokėtos lėšos:

Informacija pateikta aiškinamojo rašto 21 pastaboje.

IX. INFORMACIJA APIE GARANTIJŲ REZERVĄ

25. Pensijų fondo taisyklėse nustatyti įsipareigojimai garantuoti tam tikrą pajamingumą, garantuojamo pajamingumo dydis, per ataskaitinį laikotarpį į garantinį rezervą įmokėtų įmokų suma, jo investicinių priemonių portfelis, panaudojimo priežastis ir panaudota suma, rezervo dydis ataskaitinio laikotarpio pabaigoje ir kita svarbi informacija:

Pensijų fondo taisyklėse garantuotas pajamingumas nėra nustatytas, todėl garantijų rezervas nėra formuojamas.

X. INFORMACIJA APIE PENSIJŲ FONDO REIKMĖMS PASISKOLINTAS LĒŠAS

26. Pensijų fondo reikmėms pasiskolintos lėšos ataskaitinio laikotarpio pabaigoje:

Per ataskaitinį laikotarpį ir jo pabaigoje pensijų fondo reikmėms pasiskolintų lėšų nebuvo.

XI. KITA INFORMACIJA

27. Neteko galios.

28. Paaiškinimai, komentarai, iliustruojamoji grafinė medžiaga ir kita svarbi informacija apie pensijų fondo veiklą, kad būtų galima tinkamai įvertinti fondo veiklos pokyčius ir rezultatus:

Informacija pateikta aiškinamojo rašto 19 pastaboje.

XII. ATSAKINGI ASMENYS

29. Konsultantų, kurių paslaugomis buvo naudotasi rengiant ataskaitą (finansų maklerio įmonės, auditoriai, kt.), vardai, pavardės (juridinių asmenų pavadinimai), adresai, leidimo verstis atitinkama veikla pavadinimas ir numeris:

Konsultantų paslaugomis ruošiant ataskaitas nebuvo naudotasi.

30. Ataskaitą parengusių asmenų vardai, pavardės, pareigos, darbovietė (jeigu ataskaitą rengę asmenys nėra bendrovės darbuotojai):

Ataskaitas parengė valdymo įmonės darbuotojai.

31. Valdymo įmonės vadovo, vyriausiojo finansininko, ataskaitą rengusių asmenų ir konsultantų patvirtinimas, kad joje pateikta informacija teisinga ir nėra nutylėtų faktų, galinčių daryti esminę įtaką Pensijų fondo veiklos rezultatų vertinimui:

Aš, UAB „SB Asset Management“ direktorius Vaidotas Rūkas, patvirtinu, kad ataskaitoje pateikta informacija teisinga ir nėra nutylėtų faktų, galinčių daryti esminę įtaką Pensijų fondo veiklos rezultatų vertinimui.

 (parašas)

Aš, UAB „SB Asset Management“ investicijų apskaitos grupės vadovė Aušra Montvydaitė, patvirtinu, kad ataskaitoje pateikta informacija teisinga ir nėra nutylėtų faktų, galinčių daryti esminę įtaką Pensijų fondo veiklos rezultatų vertinimui.

 (parašas)

32. Asmenys, atsakingi už ataskaitoje pateiktą informaciją:

32.1. už ataskaitą atsakingi įmonės valdymo organų nariai, darbuotojai ir vadovas:

Vardas ir pavardė	Vaidotas Rūkas	Aušra Montvydaitė
Pareigos	Direktorius	Investicijų apskaitos grupės vadovė
Telefono numeris	+370 610 18648	+370 626 45582
El. pašto adresas	vaidotas.rukas@sb.lt	ausra.montvydaite@sb.lt

32.2. Jeigu ataskaitą rengia konsultantai arba ji rengiama padedant konsultantams, nurodyti konsultantų vardus, pavardes, telefonų ir faksų numerius, el. pašto adresus (jeigu konsultantas yra juridinis asmuo, nurodyti jo pavadinimą, telefonų ir faksų numerius, el. pašto adresą bei konsultanto atstovo(-ų) vardą, pavardę); pažymėti, kokias konkrečias dalis rengė konsultantai arba kokios dalys parengtos jiems padedant, ir nurodyti konsultantų atsakomybės ribas.

Konsultantų paslaugomis rengiant ataskaitas nesinaudota.

XIII. INFORMACIJA APIE TVARUMĄ (NEAUDITUOTA)

33. Kadangi pensijų fondas atitinka Reglamento (ES) 2019/2088 8 straipsnio 1 dalyje nustatytus kriterijus, prie pensijų fondo metų ataskaitos pateikiamas Priedas Nr. 1 "Su tvarumu susijusios informacijos atskleidimas".

Tvarios investicijos - investicijos į ekonominę veiklą, kuria prisidedama prie aplinkos ar socialinio tikslo, jeigu investicijomis nedaroma reikšminga žala jokiam aplinkos ar socialiniam tikslui ir jeigu investuojamosios bendrovės laikosi gero valdymo praktikos.

ES taksonomija - Reglamente (ES) 2020/852 nustatyta klasifikavimo sistema, pagal kurią sudaromas **aplinkos atžvilgiu tvarios ekonominės veiklos rūšių** sąrašas. Socialinių atžvilgiu tvarios ekonominės veiklos rūšių sąrašas tame reglamente nepateikiamas. Tvarios investicijos, kuriomis siekiama aplinkos tikslo, gali būti suderintos su taksonomija arba nesuderintos.

Tvarumo rodikliais vertinama, kaip yra užtikrinti finansiniu produktu skatinami aplinkos ar socialiniai ypatumai.

Produkto pavadinimas:
INVL Apdairus pensijų fondas
(toliau – Fondas)

Juridinio asmens identifikatorius:
S039

Aplinkos ir (arba) socialiniai ypatumai

Ar šis finansinis produktas turėjo tvarių investicijų tikslą?

Taip

Ne

Šiuo produktu vykdytos **tvarios investicijos, kuriomis siekiama aplinkos tikslo: ___%**

į ekonominę veiklą, kuri pagal ES taksonomiją laikoma aplinkos atžvilgiu tvaria

į ekonominę veiklą, kuri pagal ES taksonomiją nelaikoma aplinkos atžvilgiu tvaria

Šiuo produktu buvo vykdomos **tvarios investicijos, kuriomis siekiama socialinio tikslo: ___%**

Šis produktas **skatina aplinkos ir (arba) socialinius (A/S) ypatumus** ir nors juo nebuvo siekiama tvarių investicijų tikslo, jo tvarių investicijų dalis sudarė **11,93%**

siekiant aplinkos tikslo, į ekonominę veiklą, kuri pagal ES taksonomiją laikoma aplinkos atžvilgiu tvaria

siekiant aplinkos tikslo, į ekonominę veiklą, kuri pagal ES taksonomiją nelaikoma aplinkos atžvilgiu tvaria

siekiant socialinio tikslo

Šiuo produktu skatinti A/S ypatumai, tačiau **nevykdytos jokios tvarios investicijos**



Kokiu mastu buvo užtikrinti šiuo finansiniu produktu skatinami aplinkos ir (arba) socialiniai ypatumai?

Fondas įtraukė ESG (aplinkos, socialinių ir valdymo (angl. environmental, social, governance – ESG)) aspektus į visą investicinių sprendimų priėmimo procesą ir sekė juos visą investavimo laikotarpį. Taip siekė užsitikrinti tinkamą aplinkos ir socialinių rodiklių lygį. Fondas sistemingai stebėjo ir vertino portfelio investicijų būklę, atsižvelgdamas į esmines temas, apimančias įvairias ESG kategorijas (kurios pagal svarbą buvo parinktos ir taikomos atskirai investicijai): klimatas ir energetika, biologinė įvairovė, atliekų tvarkymas, darbuotojų gerovė, klientų pasitenkinimas, įmonių valdymas, tiekimo grandinės valdymas, reikalavimų laikymasis, verslo etika ir t. t.

Fondas užtikrino šiuos aplinkos ir (arba) socialinius ypatumus:

- Investuojant tiesiogiai į **valstybių obligacijas** buvo atliekama neigiama atranka bei ESG/tvarumo analizė prieš investiciją. Atrankos metu visos tiesioginių investicijų idėjos buvo įvertintos pagal apibrėžtus kriterijus, siekiant nustatyti ar valstybė:
 - Nėra įtraukta į tarptautinius sankcijų sąrašus ar kelia grėsmę kitoms valstybėms tarptautinių susitarimų ir pripažintų normų kontekste;
 - Dalyvauja tarptautiniuose susitarimuose dėl klimato kaitos pokyčių vertinimo;
 - Peržiūrint neigiamą informaciją viešojoje erdvėje, šiuose ir reguliariai nepažeidinėja aplinkosaugos reikalavimų, žmogaus teisių ir tvarios valdysenos principų;

Vidinėje vertinimo sistemoje buvo apdorojami skirtingi kriterijai, atspindintys ESG standartus bei skaičiuojamas agreguotas aplinkos, socialinis ir geros valdysenos balas, vertinamas pasaulio kontekste. Vertinimo sistema įtraukė:

- Taršos prevencijos ir kontrolės bei klimato kaitos švelninimo kriterijų;
- Žmogaus socialinės raidos ir lyčių nelygybės indeksą bei kitus indikatorius, kurie papildomai atspindi šalies socialinės raidos būklę;

- Tvarios valdysenos principus (tokie kaip politinis stabilumas, valdžios efektyvumas, korupcijos kontrolė, ir pan.);
- Investuojant tiesiogiai į kompanijų **akcijas ir obligacijas** buvo atliekama atranka bei ESG/tvarumo analizė prieš investiciją. Atrankos metu visos tiesioginių investicijų idėjos buvo vertinamos pagal apibrėžtus kriterijus, siekiant nustatyti emitento pajamas iš nepageidaujamų veiklų ar įsitraukimą į nepageidaujamus sektorius:
 - Neinvestavome į įmones, kurių pajamose reikšmingą dalį sudarė pajamos iš prieštarinių ginklų gamybos ir pardavimo, tabako gamybos pardavimo, šiluminės anglies gavybos ir pardavimo, šaunamųjų ginklų civiliams gamybos ir pardavimo bei kitos neinvestuotinos veiklos;
 - Peržiūrint neigiamą informaciją viešojoje erdvėje, buvo atmetamos investicinės idėjos, kurios šiurkščiai arba reguliariai pažeidinėjo aplinkosaugos reikalavimus, žmogaus teises, tinkamas darbo ir valdysenos praktikas;

Vidinėje vertinimo sistemoje buvo vykdoma neigiamo poveikio tvarumo veiksniams (PAI – principal adverse impact) rodiklių analizė. PAI rodikliai buvo lyginami su sektoriaus ir panašių įmonių vidurkiais. Kur galima pritaikyti, buvo naudojami trečiųjų šalių skelbiami rodiklio tolerancijos intervalai ar panašūs standartiniai matai.

Aktyviai bendradarbiauome su įmonėmis dėl ESG ataskaitų teikimo bei tobulinimo. Skatinimas buvo vykdomas per bendrą akcininko įsitraukimą bei balsuojant akcininkų susirinkimuose.

- Investuojant tiesiogiai į **fondus** (ETF bei kitus atvirus KIS, uždarus KIS bei alternatyvaus turto valdymo fondus ir investicines bendroves) buvo atliekama atranka bei ESG/tvarumo analizė prieš investiciją. Atrankos metu visos tiesioginių investicijų idėjos buvo vertinamos pagal apibrėžtus kriterijus:
 - Tvarumo/ESG politikos turėjimas;
 - Ryšys su investuotojų iniciatyvomis, tokiomis kaip Atsakingo investavimo principai (PRI);
 - ESG integravimo į investavimo procesą būdai ir laipsnis;
 - Investicijos nukreiptos į aukštesnių tvarumo/ESG standartų įmones (pavyzdžiui, ESG filtered, ESG enhanced);
 - Tikslingai remiamos įmonės, kurios prisideda prie Darnaus vystymosi tikslų pagal JT apibrėžimą;
 - Fondo informacijos atskleidimas pagal SFDR (Sustainable Finance Disclosure Regulation) reglamento 8 (ar 9) straipsnį;
 - Neigiamo poveikio tvarumui rodiklių skelbimas ir kokybė.

● **Kokie yra tvarumo rodiklių rezultatai?**

- Per ataskaitinį laikotarpį, investicijos, kurios yra suderintos su aplinkos ir socialiniais ypatumais, sudarė 54,57% fondo turto.
- Fondas tiesiogiai investavo į „GTC Aurora Luxembourg S.A“ žaliąsias obligacijas.
- Ataskaitiniu laikotarpiu rengėme vidinį ESG veiksmų planą ir išskyrėme problematiškas įmones, su kuriomis proaktyviai bendradarbiauome ESG ataskaitų teikimo bei tobulinimo klausimais.

● **...ir palyginus su ankstesniais laikotarpiais?**

Palyginimas nėra taikytinas, kadangi tai yra pirmasis ataskaitinis laikotarpis.

● **Kokie buvo tvarių investicijų, kurios iš dalies vykdytos finansiniu produktu, tikslai ir kaip tvarios investicijos padėjo siekti tokių tikslų?**

Nors šis Fondas tik skatina aplinkos ar socialinius ypatumus ir tvarios investicijos nėra jo išsikeltas tikslas, tačiau fonde tvarių investicijų buvo. Per ataskaitinį laikotarpį „GTC Aurora Luxembourg S.A“ žaliosios obligacijos atitiko tvarios ekonominės veiklos kriterijus. GTC žaliosios obligacijos buvo skirtos finansuoti žaliuosius pastatus arba pastatus, orientuotus į energetinį efektyvumą, siekiant sumažinti anglies dvideginio emisijas.

Per ataskaitinį laikotarpį, UAB „SB modernizavimo fondas“ obligacijos taip pat atitiko tvarios ekonominės veiklos kriterijus. Išleisdamas obligacijas fondas įsipareigojo renovuoti 600 senos statybos daugiabučių namų, pagerinant 16 tūkst. namų ūkių gyvenimo sąlygas. Buvo numatyta, jog įgyvendinus projektą būtų sutaupyta 200 GWh šilumos energijos ir kasmet būtų

Pagrindinis neigiamas poveikis yra didžiausias neigiamas investavimo sprendimų poveikis tvarumo veiksniams, susijusiems su aplinkos, socialiniais ir darbuotojų klausimais, taip pat pagarbos žmogaus teisėms, kovos su korupcija ir kovos su kyšininkavimu klausimais

sutaupoma apie 50 tūkst. tonų anglies dvideginio. Įmonė prisidėjo prie tvarios plėtros per aplinkos (CO2 mažinimo) kriterijų integraciją.

● **Kaip tvarios investicijos, kurios iš dalies vykdytos finansiniu produktu, nepadarė reikšmingos žalos jokiam aplinkos ar socialiniam tvarių investicijų tikslui?**

Šis Fondas tik skatina aplinkos ar socialinius ypatumus, tačiau tvarios investicijos nėra jo išsikeltas tikslas. „GTC Aurora Luxembourg S.A“ grupės lygiu, turto įvertinimui užtikrinti, įsteigė Tvaraus vystymosi komitetą. Komitetas užtikrina, kad žaliosios obligacijos atitiktų geriausią praktiką ir yra atsakingas už nuolatinį pokyčių stebėjimą. Ataskaitinio laikotarpio metu, aplinkai reikšminga žala nebuvo fiksuota.

– **Kaip atsižvelgta į neigiamo poveikio tvarumo veiksniams rodiklius?**

Tiesiogiai arba iš trečiųjų šalių rinkome, kaupėme ir skelbėme visus reikalingus duomenis, kad būtų laikomasi SFDR (Europos Parlamento ir Tarybos Reglamentas (ES) 2019/2088). Darydami tiesiogines investicijas į akcijas ar įmonių obligacijas, atlikome ESG analizę ir, jei reikėjo, atkreipėme dėmesį į neigiamą poveikį tvarumui darančių veiksnių rodiklius, kurie yra svarbūs vertinant tikslinės įmonės ESG riziką. Pagrindiniai rodikliai buvo lyginami su pramonės ar tame pačiame sektoriuje veikiančių subjektų vidurkiais, kad būtų galima priimti investicinius sprendimus. Pagrindinių rodiklių dinamika taip pat stebima jau investavus, ji buvo pristatoma ir aptariama reguliariuose Investicinio komiteto posėdžiuose.

– **Ar tvarios investicijos buvo suderintos su EBPO rekomendacijomis daugiašalėms įmonėms ir JT verslo ir žmogaus teisių pagrindiniais principais? Išsamesnė informacija:**

Fondas neinvestuoja į įmones, kurios pažeidžia šiuos principus, kaip numatyta JT Visuotinėje žmogaus teisių deklaracijoje, Tarptautinės darbo organizacijos (TDO) darbo standartuose, Jungtinių Tautų Pasauliniame susitarime (UNGC) ir EBPO gairėse daugiašalėms įmonėms.

ES taksonomijoje nustatytas principas „nedaryti reikšmingos žalos“, pagal kurį su taksonomija suderintos investicijos turėtų nedaryti reikšmingos žalos ES taksonomijos tikslams, ir pateikiami konkretūs ES kriterijai.

Principas „nedaryti reikšmingos žalos“ taikomas tik toms su finansiniu produktu susijusioms investicijoms, kuriomis atsižvelgiama ES aplinkos atžvilgiu tvarios ekonominės veiklos kriterijus. Su likusia šio finansinio produkto dalimi susijusiomis investicijomis neatsižvelgiama į ES aplinkos atžvilgiu tvarios ekonominės veiklos kriterijus.

Bet kokios kitos tvarios investicijos taip pat neturi daryti reikšmingos žalos jokiems aplinkos ar socialiniams tikslams.



Kaip šiuo finansiniu produktu atsižvelgiama į pagrindinį neigiamą poveikį tvarumo veiksniams?

Fondas įtraukė pagrindinius neigiamo poveikio rodiklius į bendrą investavimo procesą, iš dalies dėl rizikos vengimo. ESG analizė buvo atliekama kaip investavimo proceso dalis ir, jei reikėjo, pabrėždavo, kurie neigiamo poveikio tvarumui rodikliai yra svarbūs vertinant tikslinės įmonės ESG riziką. Priimant investicinius sprendimus, pagrindiniai rodikliai buvo lyginami su sektoriaus ir panašių įmonių vidurkiais; pagrindinių rodiklių dinamika stebima po investavimo ir pristatoma bei aptariama reguliariuose Investicinio komiteto posėdžiuose.



Kokios buvo didžiausios šio finansinio produkto investicijos?

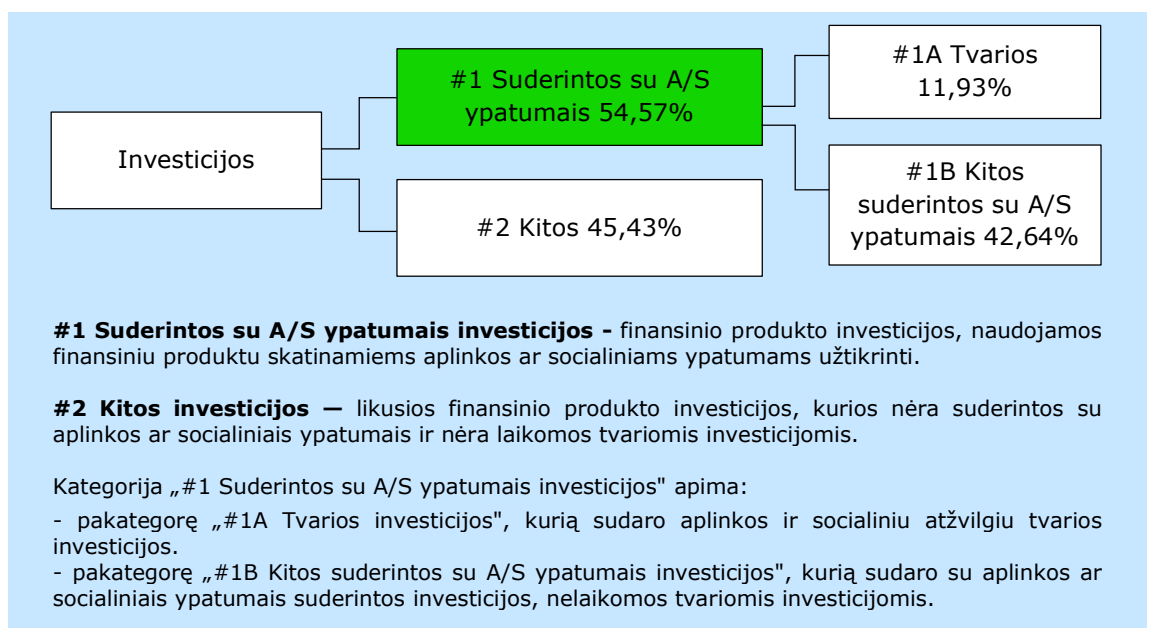
Didžiausios investicijos	Sektorius	Dalis aktyvuose	Šalis
X GLOBAL AGGREGATE SWAP EUR	Investiciniai fondai	14.5%	Liuksemburgas
X FTSE EUROPE REAL ESTATE		11.8%	
AMUNDI FTSE EPRA EUR RL EST		8.7%	
ISH MSCI USA ESG EHNC USD-A		5.4%	Airija
ISHARES MSCI USA ESG SCREEND		5.4%	
Amundi MSCI USA ESG Climate Net Zero Ambition CTB		5.3%	

Į sąrašą įtrauktos investicijos, kurios ataskaitiniu laikotarpiu **sudaro didžiausią** finansinio produkto **investicijų dalį**, kuri yra: **51,1%**



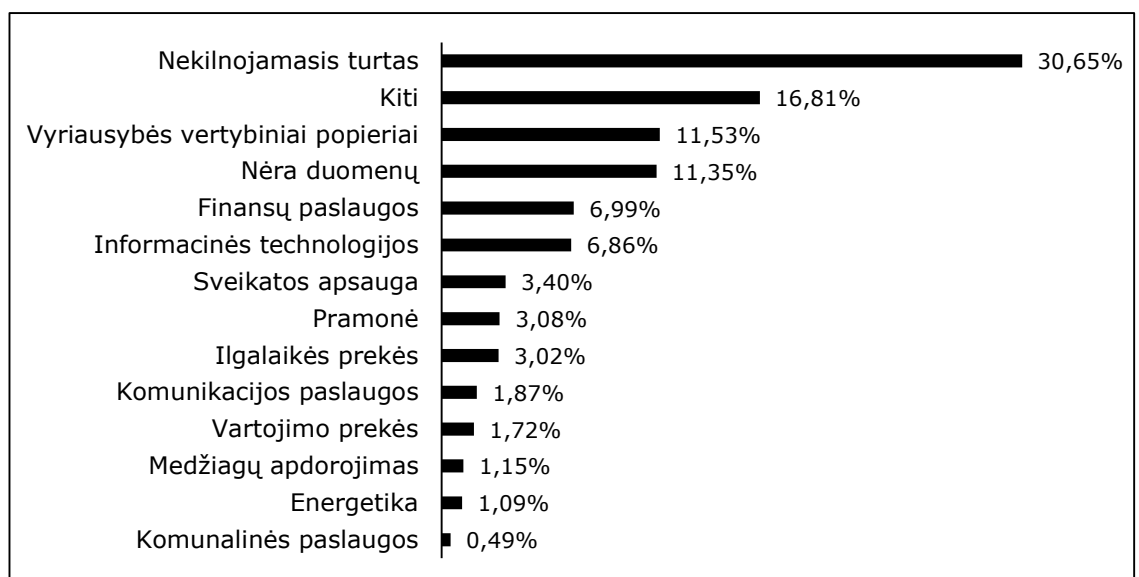
Kokia buvo su tvarumu susijusių investicijų dalis?

● Koks buvo turto paskirstymas?



Turto paskirstymas – investicijų į konkretų turta dalis.

● Kuriuose ekonomikos sektoriuose investuota?



Su taksonomija suderinta veikla išreiškiama kaip dalis:

- **apyvartos**, atspindinčios investuojamųjų bendrovių pajamų iš žaliosios veiklos dalį;

- **kapitalo išlaidų**, rodančių investuojamųjų bendrovių žaliąsias investicijas, pvz., susijusias su perėjimu prie žaliosios ekonomikos;

- **veiklos išlaidų**, rodančių investuojamųjų bendrovių žaliąją veiklą.

Sąlygas sudarančia ekonomine veikla

tiesiogiai sudaromas sąlygos kitai veiklai svariai prisidėti siekiant aplinkos tikslo.

Perėjimo veikla

– veikla, kuri dar neturi mažo anglies dioksido kiekio alternatyvų ir kurią vykdant išmetami šiltnamio efektą sukeliančių dujų kiekiai atitinka geriausius rezultatus.

Tvarios investicijos, kuriomis siekiama aplinkos tikslo ir kuriomis **neatsižvelgiama** į aplinkos atžvilgiu tvarios ekonominės veiklos **kriterijus** pagal ES taksonomiją.




Kokiu mastu tvarios investicijos, kuriomis siekiama aplinkos tikslo, buvo suderintos su ES taksonomija?

Fondas neturi tikslo tvariai investuoti ir neįsipareigoja tvariai investuoti. Fondo valdytojas remiasi duomenimis, kuriuos pateikia trečiųjų šalių duomenų tiekėjai. Tačiau, prieiga prie šių duomenų kol kas yra ribota ir neišsami.

Toliau pateiktose dviejose diagramose žalia spalva pažymėta investicijų, kurios suderintos su ES taksonomija, mažiausia procentinė dalis. Kadangi nėra tinkamos metodikos, pagal kurią būtų galima nustatyti valstybės obligacijų suderinimą su taksonomija, pirmojoje diagramoje parodytas suderinimas su taksonomija visų finansinio produkto investicijų, įskaitant valstybės obligacijas, atžvilgiu, o antrojoje diagramoje – tik finansinio produkto investicijų, išskyrus valstybės obligacijas, atžvilgiu.*

1. Su taksonomija suderintos investicijos, **įskaitant valstybės obligacijas***



2. Su taksonomija suderintos investicijos, **išskyrus valstybės obligacijas***



■ Su taksonomija suderintos ■ Kitos investicijos

* Šiose diagramose valstybės obligacijos apima visas valstybės garantija užtikrintų skolų pozicijas.

● Kokią investicijų dalį sudarė investicijos į perėjimo veiklą ir sąlygas sudarančią ekonominę veiklą?

Fondas neturi tikslo ir neįsipareigoja tvariai investuoti. Fonde nebuvo nustatyta investicijų dalis į perėjimo ir sąlygas sudarančią ekonominę veiklą.

● Kaip, palyginti su ankstesniais ataskaitiniais laikotarpiais, pasikeitė su ES taksonomija suderintų investicijų procentinė dalis?

Fondas neturi tikslo ir neįsipareigoja tvariai investuoti. Fonde nebuvo nustatyta su taksonomija suderintų investicijų dalis.



Kokią dalį sudarė su ES taksonomija nesuderintos tvarios investicijos, kuriomis siekiama aplinkos tikslo?

Nors šis Fondas neturi tikslo ir neįsipareigoja tvariai investuoti, tačiau per ataskaitinį laikotarpį 11,93 % investicijų sudarė su ES taksonomija nesuderintos tvarios investicijos.



Kokia buvo socialiniu atžvilgiu tvarių investicijų dalis?

Fondas neturi tikslo ir neįsipareigoja tvariai investuoti. Fonde nebuvo nustatyta socialiniu atžvilgiu tvarių investicijų dalis.



Kokios investicijos buvo įtrauktos į kategoriją „Kitos“, koks yra buvo jų tikslas ir ar buvo nustatytos būtinosios aplinkos ar socialinės apsaugos priemonės?

Fondo investicijos, priskirtos „#2 Kitos“, buvo skirtos efektyviam portfelio valdymui bei likvidumui patenkinti. Ataskaitiniu laikotarpiu fondas laikė grynuosius pinigus, ETF atitinkančius 6 SFDR straipsnio reikalavimus bei alternatyvaus turto fondus. Investicijoms buvo nustatytos minimalios būtinosios aplinkos ar socialinės apsaugos priemonės.

Kokių veiksmų imtasi siekiant užtikrinti aplinkos ir (arba) socialinius ypatumus per ataskaitinį laikotarpį?

Kaip aprašyta ankstesniuose skyriuose, Fondas skatina ir įtraukia socialinius ir aplinkos aspektus į visą investicinių sprendimų priėmimo procesą ir seka juos visą investavimo laikotarpį.





Referenciniai lyginamieji indeksai yra indeksai, naudojami siekiant įvertinti, ar finansiniu produktu užtikrinami juo skatinami aplinkos ar socialiniai ypatumai.

Kokie šio finansinio produkto rezultatai, palyginti su referenciniu lyginamuoju indeksu?

Netaikoma, kadangi referencinis lyginamasis indeksas, kuris būtų suderintas siekiant Fondo aplinkos ar socialinių ypatumų, nėra nustatytas.

- ***Kuo referencinis lyginamasis indeksas skiriasi nuo bendrojo rinkos indekso?***
Netaikoma.
- ***Kokie šio finansinio produkto rezultatai tvarumo rodiklių, pagal kuriuos nustatoma, kaip referencinis lyginamasis standartas yra suderinamas su skatinamais aplinkos ar socialiniais ypatumais, atžvilgiu?***
Netaikoma.
- ***Kokie šio finansinio produkto rezultatai, palyginti su referenciniu lyginamuoju indeksu?***
Netaikoma.
- ***Kokie šio finansinio produkto rezultatai, palyginti su bendroju rinkos indeksu?***
Netaikoma.