

Dienos frazė

Don't be seduced into thinking that that which does not make a profit is without value.

Rinkos pulsas

- Penktadienį paskelbti JAV darbo rinkos duomenys įpūtė teigiamo vėjo pasaulio akcijų indeksuose savaitės pabaigoje (DAX +0,73%, DJIA +1,42%, S&P 500 +1,42%, NASDAQ +1,4%). JAV nedarbo lygis nukrito iki 50 metų žemumų ir siekė 3,5 proc. Tiesa, atmetus žemės ūkio sektorių, buvo sukurta 136 tūkst. naujų darbo vietų vietoj lauktų 145 tūkst., o vidutinis valandinis darbo užmokestis nesikeitė, nors buvo laukiama 0,3 proc. augimo. Po labai prastų anksčiau praėjusią savaitę paskelbtų ISM rodiklių su nerimu laukta daug blogesnių darbo rinkos duomenų. JK premjeras B. Johnson vakar paragino Prancūzijos prezidentą E. Macron „judėti į priekį“, siekiant užtikrinti brexit susitarimą ir taip pat pakartojo, jog JK spalio 31 d. išstos iš ES. E. Macron atsakė, jog ES savaitės pabaigoje nuspręs, ar paskutinis brexit sutarties pasiūlymas yra tinkamas. Šią savaitę prasidės dar vienas derybų etapas tarp JAV ir Kinijos. Pastarosios šalies pareigūnai sekmadienį paskelbė, kad iš derybinių klausimų sąrašo pašalino pramonės politikos ir valstybės teikiamų subsidijų temas, kurios ypač yra aktualios JAV.
- Baltijos rinka penktadienį prekiavosi be pokyčio (OMXBGGI +0,03%), o per visą praeitą savaitę kilo 0,22 proc. Bendra apyvarta siekė 562 tūkst. eurų, sudaryti 362 sandoriai. [Plačiau](#) Daugiausiai perleista „Šiaulių banko“ (+0,79%, 0,51 EUR) ir „Silvano Fashion Group“ (-0,44%, 2,25 EUR) akcijų, kurių apyvarta atitinkamai siekė 116 ir 100 tūkst. eurų. Šiandien „Klaipėdos nafta“ skelbs rugsėjo mėn. preliminarinius veiklos rezultatus. Bendrovių pranešimus galite rasti [čia](#).

Pasaulio akcijų indeksai

	Reikšmė	Pokytis per dieną	Pokytis nuo metų pr.
Azija (2019-10-07 duomenys 09.56 val. Lietuvos laiku)			
CSI 300 Index (Kinija)	3814,53	0,00%	26,70%
NIKKEI 225 Index (Japonija)	21375,25	-0,16%	6,80%
KOSPI 200 Index (P. Korėja)	267,67	0,10%	2,17%
BSE Sensex Index (Indija)	37846,97	0,46%	4,93%
JAV (2019-10-04)			
DJIA Index	26573,72	1,42%	13,92%
S&P 500 Index	2952,01	1,42%	17,76%
NASDAQ Index	7982,47	1,40%	20,30%
Lotynų Amerika (2019-10-04)			
BOVESPA Index (Brazilija)	102551,30	1,02%	16,69%
MEXBOL Index (Meksika)	43416,90	2,29%	4,27%
MERVAL Index (Argentina)	31816,50	4,78%	5,03%
Vakarų Europa (2019-10-04)			
DAX Index (Vokietija)	12012,81	0,73%	13,77%
FTSE 100 Index (JK)	7155,38	1,10%	6,35%
CAC 40 Index (Prancūzija)	5488,32	0,91%	16,02%
Baltijos šalys (2019-10-04)			
OMXV Index (Lietuva)	690,362	0,08%	11,91%
OMXR Index (Latvija)	1037,7155	0,34%	11,70%
OMXT Index (Estija)	1 189.81	0,11%	6,42%
Vidurio ir Rytų Europa (2019-10-04)			
RTS Index (Rusija)	1311,65	0,36%	23,03%
WIG Index (Lenkija)	55980,47	0,82%	-2,96%
PX Index (Čekija)	1004,56	-0,09%	1,82%
BUX Index (Vengrija)	39826,51	0,71%	1,76%
XU100 Index (Turkija)	103463,50	0,66%	13,36%

	Matavimo vnt.	Reikšmė	Pokytis per dieną	Pokytis nuo metų pr.
Žaliavos (2019-10-04)				
Nafta (Brent)	USD/bar.	58,37	1,14%	8,49%
Auksas	USD/OZ	1506,20	-0,06%	17,55%
Varis	USD/lb.	5649,35	0,35%	-2,60%
Platina	USD/OZ	886,90	-0,84%	10,58%
Kviečiai	USD/bu.	490,50	0,36%	-2,53%

Parengė Šiaulių banko Rinkų ir išdo departamento Finansų rinkų skyrius.

Informacijos šaltiniai: *Bloomberg, CNN Money, Reuters, MarketWatch, CNBC, Wall Street Journal*.

Ši informacija negali būti laikoma investavimo rekomendacija, ir nėra siūlymas pirkti ar parduoti vertybinius popierius arba kitas finansines priemones, taip pat negali būti jokio vėliau sudaryto sandorio pagrindas ar dalis.

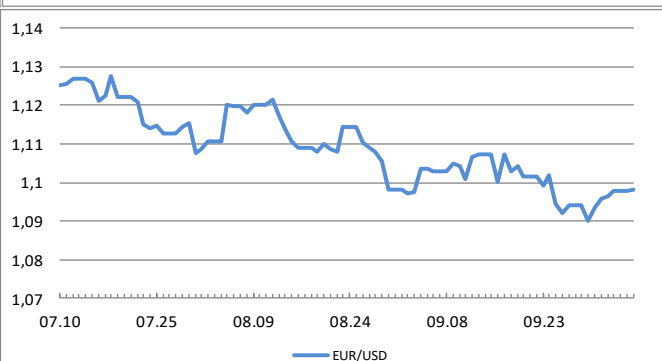
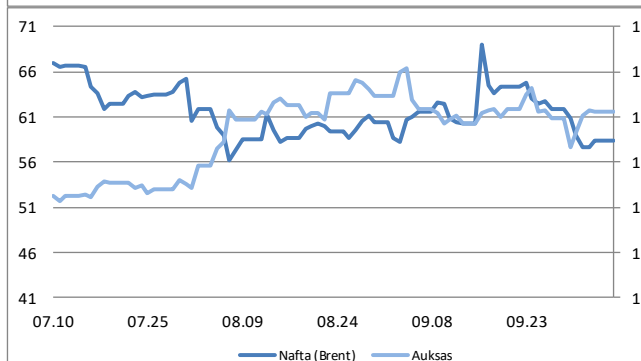
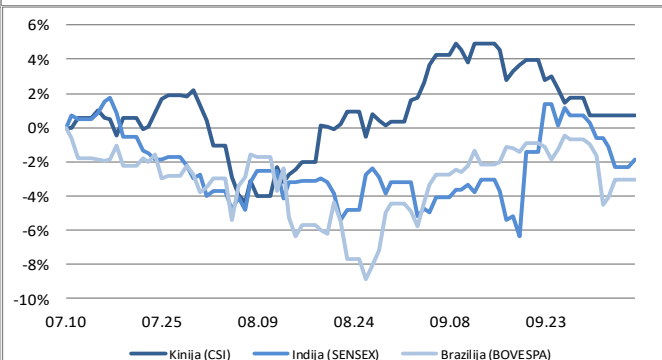
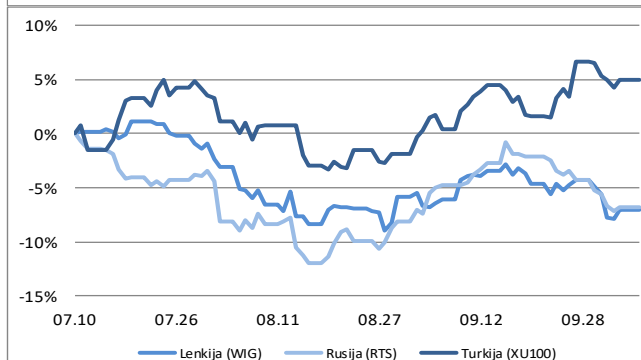
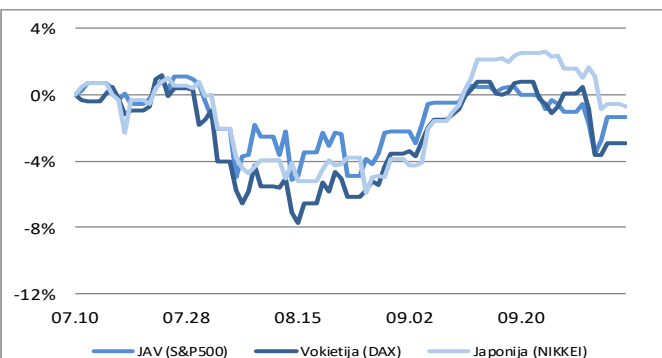
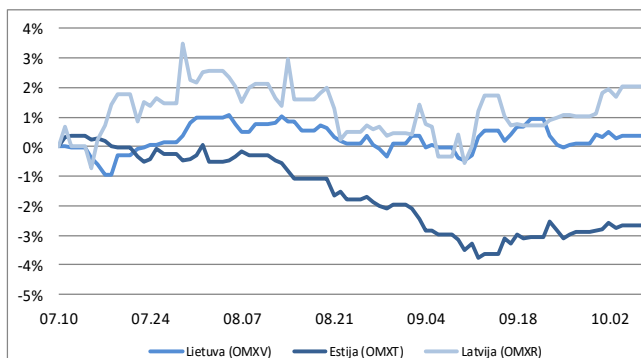
Finansų rinkų naujienos (2019-10-07, pirmadienis)

Valiutos (2019-10-04)

EUR / USD	1,0979	0,13%	-4,26%
USD / JPY	106,94	0,02%	-2,51%
GBP / USD	1,2331	-0,01%	-3,32%
USD / RUB	64,6697	-0,73%	-6,75%

Palūkanų normos (2019-10-04)

LIBOR 6 mėn. (USD)	1,95063	-0,0344	-0,9250
EURIBOR 6 mėn.	-0,38900	-0,0020	-0,1520
10 metų JAV VVP	1,52900	-0,0051	-1,1552
10 metų Vokietijos VVP	-0,58600	0,0040	-0,8280



Parengė Šiaulių banko Rinkų ir išdo departamento Finansų rinkų skyrius.

Informacijos šaltiniai: Bloomberg, CNN Money, Reuters, MarketWatch, CNBC, Wall Street Journal.

Ši informacija negali būti laikoma investavimo rekomendacija, ir nėra siūlymas pirkti ar parduoti vertybinius popierius arba kitas finansines priemones, taip pat negali būti jokio vėliau sudaryto sandorio pagrindas ar dalis.