

### Dienos frazė

*Reputation is what other people know about you. Honor is what you know about yourself.*

### Rinkos pulsas

- Trečiadienį JAV akcijų indeksai judėjo teigiama linkme (DJIA +1,0%, S&P 500 +0,65%, NASDAQ +0,38%). Ir toliau didėjo JAV 10 ir 2 m. trukmės VVP pajamingumų skirtumas, kuris yra didžiausias nuo 2007 m. Žaliavinės Brent rūšies naftos kaina augo 1,65 proc. iki 60,49 USD/brl. po to, kai Energetikos Informacijos administracija paskelbė, jog JAV naftos atsargos praeitą savaitę smuko 10 mln. barelių. JK karalienė pritarė premjero B. Johnson prašymui suspenduoti šalies parlamento veiklą. Spėliojama, jog taip pasielgta, norint turėti galimybę išstoti iš ES be sutarties, jei susitarimas su Bendrija nebūtų pasiektas. Po šios žinios britų svaras JAV dolerio atžvilgiu susitraukė 0,63 proc. iki 1,2212. Italijos politinėje padangėje buvo matomi pragiedruliai, kai Penkių žvaigždučių judėjimas padarė pažangą su opozicine Demokratų partija derantis dėl naujos vyriausybės sudėties. Danijos alaus daryklos „Royal Unibrew“ akcijų kaina augo beveik 11 proc., kai buvo paskelbti lūkesčius viršiję antrojo ketvirčio pelno rezultatai. „Thomas Cook“ akcijų kaina nudardėjo 16,6 proc. po to, kai kelionių agentūra sutiko su Kinijos investicinės bendrovės „Fosun“ finansine pagalba.
- Ketvirtą prekybos sesiją iš eilės pagrindinio Baltijos akcijų indekso vertė mažėjo (OMXBGGI -0,15%). Sudarant 353 sandorius perleista akcijų už 942 tūkst. eurų. [Plačiau](#) Beveik visą „Tallink Grupp“ (-0,84%, 0,942 EUR, 332 tūkst. eurų) akcijų apyvartą sudarė vienas tiesioginis sandoris (317 tūkst. eurų), kurį abejoms pusėms atstovavo SEB tarpininkas. Aktyviausiai prekiauta „Šiaulių banko“ akcijomis (117 tūkst. eurų), kurių kainų nusileido 1,2 proc. iki 0,492 eurų. „MADARA Cosmetics“ per pirmąjį pusmetį pajamas didino beveik 20 proc. iki 5,6 mln. eurų, tačiau pelno eilutę mažino 18,8 proc. iki 0,81 mln. eurų. [Plačiau](#) Bendrovių pranešimus galite rasti [čia](#).

### Pasaulio akcijų indeksai

	Reikšmė	Pokytis per dieną	Pokytis nuo metų pr.
<b>Azija</b> (2019-08-29 duomenys 08.35 val. Lietuvos laiku)			
CSI 300 Index (Kinija)	3798,60	-0,10%	26,17%
NIKKEI 225 Index (Japonija)	20468,26	-0,05%	2,27%
KOSPI 200 Index (P. Korėja)	255,33	-0,08%	-2,54%
BSE Sensex Index (Indija)	37189,10	-0,70%	3,11%
<b>JAV</b> (2019-08-28)			
DJIA Index	26036,10	1,00%	11,61%
S&P 500 Index	2887,94	0,65%	15,20%
NASDAQ Index	7856,88	0,38%	18,41%
<b>Lotynų Amerika</b> (2019-08-28)			
BOVESPA Index (Brazilija)	98193,50	0,94%	11,73%
MEXBOL Index (Meksika)	40941,96	0,72%	-1,68%
MERVAL Index (Argentina)	25458,04	3,39%	-15,96%
<b>Vakarų Europa</b> (2019-08-28)			
DAX Index (Vokietija)	11701,02	-0,25%	10,82%
FTSE 100 Index (JK)	7114,71	0,35%	5,75%
CAC 40 Index (Prancūzija)	5368,80	-0,34%	13,49%
<b>Baltijos šalys</b> (2019-08-28)			
OMXV Index (Lietuva)	687,3132	-0,15%	11,41%
OMXR Index (Latvija)	1023,9045	0,09%	10,21%
OMXT Index (Estija)	1 189.81	-0,14%	7,15%
<b>Vidurio ir Rytų Europa</b> (2019-08-28)			
RTS Index (Rusija)	1266,71	0,64%	18,81%
WIG Index (Lenkija)	54846,48	-1,85%	-4,93%
PX Index (Čekija)	1024,08	-0,97%	3,80%
BUX Index (Vengrija)	38706,56	-1,03%	-1,10%
XU100 Index (Turkija)	95908,350	-0,13%	5,08%

Parengė Šiaulių banko Rinkų ir išdo departamento Finansų rinkų skyrius.

Informacijos šaltiniai: *Bloomberg, CNN Money, Reuters, MarketWatch, CNBC, Wall Street Journal.*

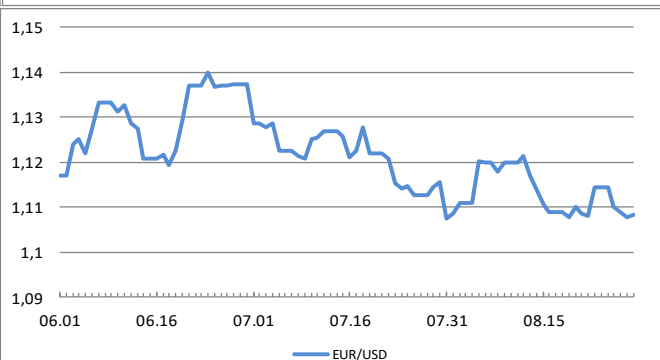
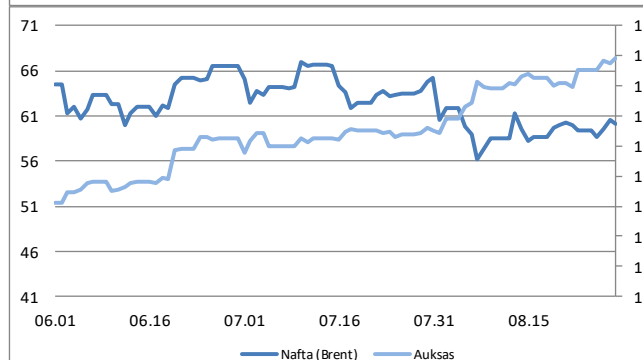
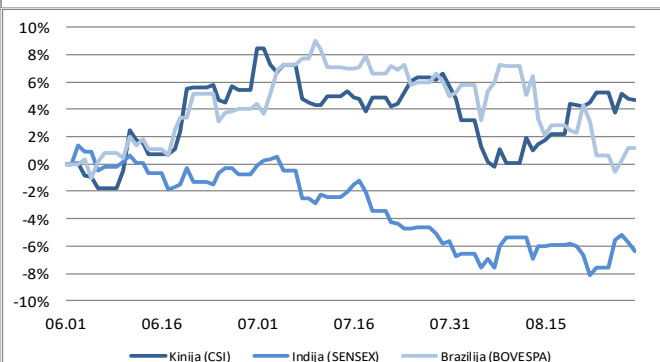
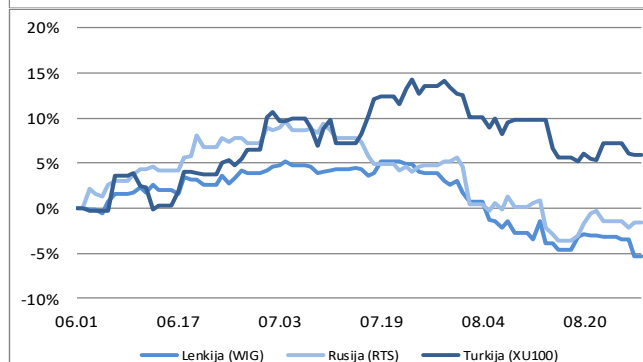
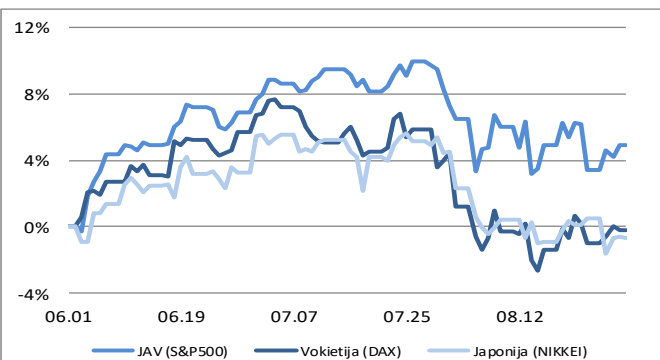
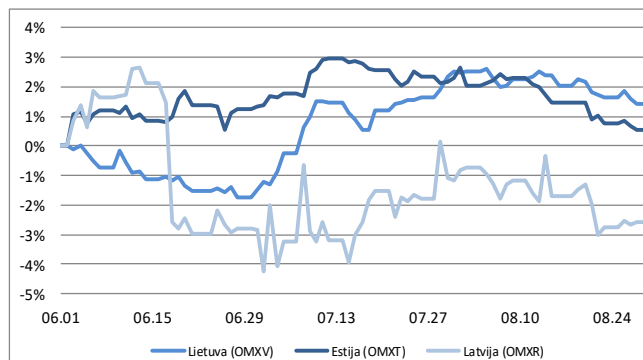
Ši informacija negali būti laikoma investavimo rekomendacija, ir nėra siūlymas pirkti ar parduoti vertybinius popierius arba kitas finansines priemones, taip pat negali būti jokio vėliau sudaryto sandorio pagrindas ar dalis.

## Finansų rinkų naujienos (2019-08-29, ketvirtadienis)

	Matavimo vnt.	Reikšmė	Pokytis per dieną	Pokytis nuo metų pr.
<b>Žaliavos (2019-08-28)</b>				
Nafta (Brent)	USD/bar.	60,49	1,65%	11,80%
Auksas	USD/OZ	1537,80	-0,21%	20,58%
Varis	USD/lb.	5653,75	0,45%	-2,66%
Platina	USD/OZ	908,90	4,69%	13,75%
Kviečiai	USD/bu.	475,25	-0,31%	-5,27%

<b>Valiutos (2019-08-28)</b>				
EUR / USD		1,1078	-0,11%	-3,34%
USD / JPY		106,12	0,35%	-3,45%
GBP / USD		1,2212	-0,63%	-4,30%
USD/ RUB		66,8033	0,51%	-3,99%

<b>Palūkanų normos (2019-08-28)</b>				
LIBOR 6 mėn. (USD)		2,03750	0,0000	-0,8381
EURIBOR 6 mėn.		-0,41500	0,0000	-0,1780
10 metų JAV VVP		1,47940	0,0000	-1,2300
10 metų Vokietijos VVP		-0,71400	0,0090	-0,9560



Parengė Šiaulių banko Rinkų ir išdo departamento Finansų rinkų skyrius.

Informacijos šaltiniai: *Bloomberg, CNN Money, Reuters, MarketWatch, CNBC, Wall Street Journal.*

Ši informacija negali būti laikoma investavimo rekomendacija, ir nėra siūlymas pirkti ar parduoti vertybinius popierius arba kitas finansines priemones, taip pat negali būti jokio vėliau sudaryto sandorio pagrindas ar dalis.