

### Dienos frazė

*True originality consists not in a new manner but in a new vision.*

### Rinkos pulsas

- Ketvirtadienį, išsigandę recesijos signalų, investuotojai spaudė mygtuką parduoti (NASDAQ -0,36%, DAX -0,47%, CAC 40 -0,87%, FTSE 100 -1,05%). Rinkas neramino antrą kartą per dvi savaites įvykusi inversija – JAV 10 m. trukmės VVP pajamingumas nusileido žemiau 2 m. trukmės (1,611% vs 1,614%). Istoriskai vertinant, šis reiškinytis tiksliausiai numato artėjančią ekonominę krizę. Pavišintas paskutinio ECB susitikimo protokolas parodė, jog valdančiosios tarybos nariai numato artėjančius sunkius laikus ir svarstė apie tolimesnes ekonomikos skatinimo priemones. Po trečiadienio susitikimo su A. Merkel vakar JK premjeras B. Johnson lankėsi Paryžiuje, kuriame Prancūzijos prezidentui E. Macron išreiškė didžiulį norą persiderėti dėl brexit sutarties. Rinkas ramino paskelbti geresni nei laukta Prancūzijos ir Vokietijos liepos mėn. išankstiniai paslaugų ir gamybos PMI rodikliai. Britų sveikatos paslaugų bendrovės „NMC Health“ akcijų kaina šoko 18,6 proc., kai padidėjo susidomėjimas pirkti 40 proc. kompanijos akcijų dalį už maždaug 1,9 mlrd. USD. Šiandien laukiama FED vadovo J. Powell kalbos Jackson Hole – didžiausių centrinių bankų vadovų susitikime, o šeštadienį prasidės G-7 šalių lyderių susitikimas.
- Vasariškoje prekyboje pagrindinis Baltijos šalių akcijų indeksas vakar didesnio pokyčio neparodė (OMXBGGI +0,11%). Sudarant 317 sandorių buvo perleista akcijų už 499 tūkst. eurų. [Plačiau](#) Jau tradiciškai aktyviausiai prekiauta „Šiaulių banko“ akcijomis (184 tūkst. eurų), kurių kaina stiebėsi 0,4 proc. iki 0,502 eurų. Antroje vietoje pagal apyvartą buvo „Vilkyškių pieninės“ akcijos (44 tūkst. eurų), kurios kaina nesikeitė (2,3 EUR). „HansaMatrix“ pirmą pusmetį uždirbo 7,2 proc. daugiau pajamų (11,8 mln. eurų), tačiau pelnas traukėsi 84 proc. iki 0,14 mln. eurų. [Plačiau](#) Bendrovių pranešimus galite rasti [čia](#).

### Pasaulio akcijų indeksai

	Reikšmė	Pokytis per dieną	Pokytis nuo metų pr.
<b>Azija</b> (2019-08-23 duomenys 08.31 val. Lietuvos laiku)			
CSI 300 Index (Kinija)	3819,15	0,68%	26,85%
NIKKEI 225 Index (Japonija)	20698,89	0,34%	3,42%
KOSPI 200 Index (P. Korėja)	256,17	-0,04%	-2,22%
BSE Sensex Index (Indija)	36550,12	0,21%	1,34%
<b>JAV</b> (2019-08-22)			
DJIA Index	26252,24	0,19%	12,54%
S&P 500 Index	2922,95	-0,05%	16,60%
NASDAQ Index	7991,39	-0,36%	20,44%
<b>Lotynų Amerika</b> (2019-08-22)			
BOVESPA Index (Brazilija)	100011,30	-1,18%	13,79%
MEXBOL Index (Meksika)	40144,24	0,17%	-3,59%
MERVAL Index (Argentina)	27982,96	0,02%	-7,62%
<b>Vakarų Europa</b> (2019-08-22)			
DAX Index (Vokietija)	11747,04	-0,47%	11,25%
FTSE 100 Index (JK)	7128,18	-1,05%	5,95%
CAC 40 Index (Prancūzija)	5388,25	-0,87%	13,90%
<b>Baltijos šalys</b> (2019-08-22)			
OMXV Index (Lietuva)	689,2052	-0,12%	11,72%
OMXR Index (Latvija)	1019,5655	-1,05%	9,75%
OMXT Index (Estija)	1 189.81	0,13%	7,68%
<b>Vidurio ir Rytų Europa</b> (2019-08-22)			
RTS Index (Rusija)	1282,63	0,19%	20,31%
WIG Index (Lenkija)	56118,92	-0,01%	-2,72%
PX Index (Čekija)	1042,32	0,42%	5,65%
BUX Index (Vengrija)	39394,71	-0,64%	0,65%
XU100 Index (Turkija)	95394,240	-0,13%	4,52%

	Matavimo vnt.	Reikšmė	Pokytis per dieną	Pokytis nuo metų pr.
<b>Žaliavos</b> (2019-08-22)				
Nafta (Brent)	USD/bar.	59,92	-0,63%	11,49%
Auksas	USD/OZ	1497,30	-0,49%	16,86%

Parengė Šiaulių banko Rinkų ir išdo departamento Finansų rinkų skyrius.

Informacijos šaltiniai: *Bloomberg, CNN Money, Reuters, MarketWatch, CNBC, Wall Street Journal.*

Ši informacija negali būti laikoma investavimo rekomendacija, ir nėra siūlymas pirkti ar parduoti vertybinius popierius arba kitas finansines priemones, taip pat negali būti jokio vėliau sudaryto sandorio pagrindas ar dalis.

## Finansų rinkų naujienos (2019-08-23, penktadienis)

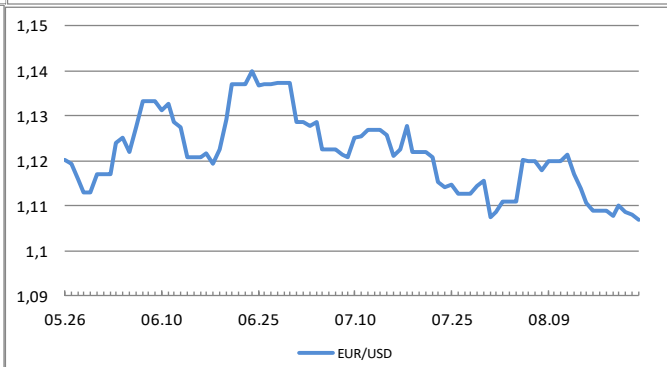
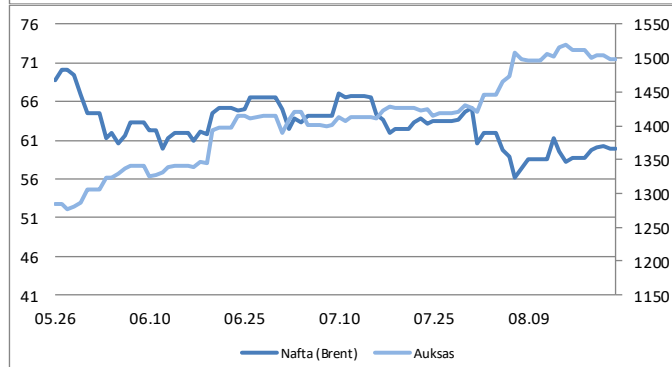
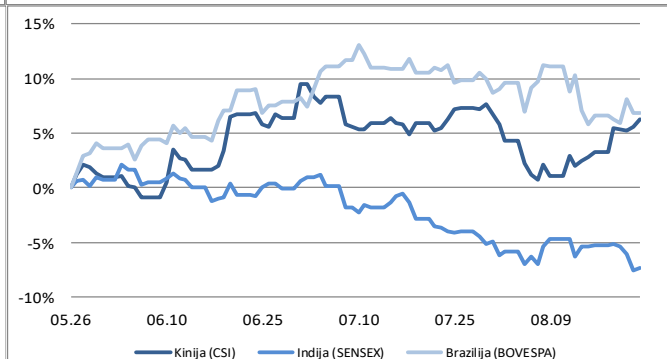
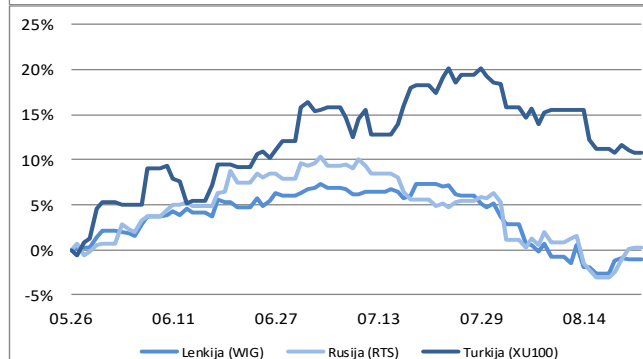
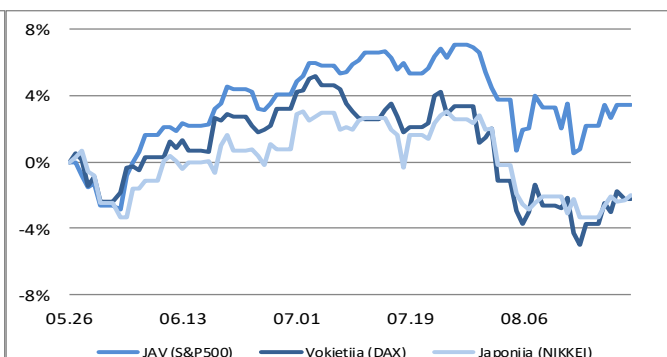
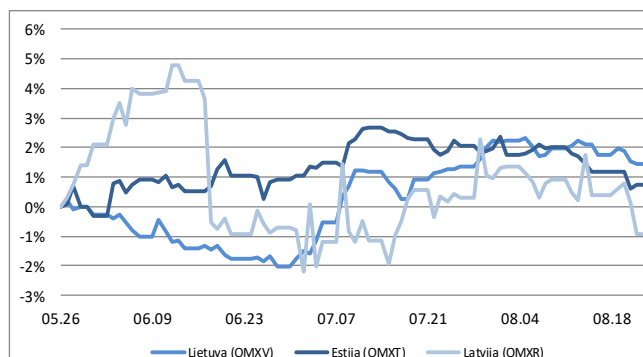
Varis	USD/lb.	5655,96	-1,02%	-2,51%
Platina	USD/OZ	861,90	0,44%	7,67%
Kviečiai	USD/bu.	471,75	0,80%	-6,21%

### Valiutos (2019-08-22)

EUR / USD	1,108	-0,05%	-3,47%
USD / JPY	106,44	-0,17%	-2,83%
GBP / USD	1,2251	1,00%	-4,12%
USD / RUB	65,635	-0,22%	-5,51%

### Palūkanų normos (2019-08-22)

LIBOR 6 mėn. (USD)	2,02538	0,0000	-0,8503
EURIBOR 6 mėn.	-0,42400	0,0000	-0,1870
10 metų JAV VVP	1,61310	-0,0508	-1,0456
10 metų Vokietijos VVP	-0,64400	-0,0420	-0,8860



Parengė Šiaulių banko Rinkų ir išdo departamento Finansų rinkų skyrius.

Informacijos šaltiniai: Bloomberg, CNN Money, Reuters, MarketWatch, CNBC, Wall Street Journal.

Ši informacija negali būti laikoma investavimo rekomendacija, ir nėra siūlymas pirkti ar parduoti vertybinius popierius arba kitas finansines priemones, taip pat negali būti jokio vėliau sudaryto sandorio pagrindas ar dalis.