

Dienos frazė

Every man desires to live long, but no man would be old.

Rinkos pulsas

- Ketvirtadienio prekybą su 1 proc. kritimu pradėję JAV akcijų indeksai sesiją baigė gerokai pakiliau (DJIA - 0,09%, S&P 500 +0,08%, NASDAQ +0,38%). Europoje buvo jaučiamas didesnis atšokimas (DAX +0,71%, CAC 40 +0,61%). Reaguodami į Naujosios Zelandijos, Tailando ir Indijos centrinių bankų sprendimus mažinti bazines palūkanų normas, investuotojai pasiuntė daugelio išsivysčiusių šalių obligacijų pajamingumus į rekordines žemumas. Palūkanų mažinimą pastebėjo ir didieji JAV bankai, kurių akcijų kainos šią žinią priėmė krisdamos – „JPMorgan Chase“ (-2,17%), „Bank of America“ (-1,86%), „Wells Fargo“ (-2,39%), „Citigroup“ (-1,68%). Paviešinus, jog JAV naftos atsargos išaugo 2,4 mln. barelių, žaliavinės Brent rūšies naftos kaina ir toliau krito (-4,6%, 56,23 USD/brel). Aukso kaina pakilo 2,4 proc. ir pirmą kartą nuo 2013 m. viršijo 1500 USD/oz lygį.
- Vakar Baltijos rinka didesnio pokyčio neparodė (OMXBGGI +0,08%), bendra apyvarta sumažėjo iki 925 tūkst. eurų, sudaryti 490 sandorių. [Plačiau](#) Aktyviausiai prekiauta „Šiaulių banko“ (0%, 0,5 EUR) ir „LHV Group“ (+2,08%, 12,25 EUR) akcijomis, kurių perleista atitinkamai už 287 ir 161 tūkst. eurų. „Litgrid“ per pirmus šešis mėn. uždirbo 7 proc. daugiau pajamų (97,7 mln. eurų), tačiau grynasis pelnas susitraukė 24,8 proc. iki 2,4 mln. eurų. [Plačiau](#) „Amber Grid“ pirmą pusmetį mažino tiek pajamas (-5,8%) tiek pelną (-21,5%) atitinkamai iki 26,0 ir 5,1 mln. eurų. [Plačiau](#) „Klaipėdos nafta“ galėjo pasigirti padidėjusiomis liepos mėn. bendrovės pajamomis (+8,9%, 8,6 mln. eurų). [Plačiau](#) Bendrovių pranešimus galite rasti [čia](#).

Pasaulio akcijų indeksai

	Reikšmė	Pokytis per dieną	Pokytis nuo metų pr.
Azija (2019-08-08 duomenys 08.32 val. Lietuvos laiku)			
CSI 300 Index (Kinija)	3664,84	1,20%	21,73%
NIKKEI 225 Index (Japonija)	20608,52	0,45%	2,97%
KOSPI 200 Index (P. Korėja)	254,77	1,10%	-2,75%
BSE Sensex Index (Indija)	36811,66	0,33%	2,06%
JAV (2019-08-07)			
DJIA Index	26007,07	-0,09%	11,49%
S&P 500 Index	2883,98	0,08%	15,04%
NASDAQ Index	7862,83	0,38%	18,50%
Lotynų Amerika (2019-08-07)			
BOVESPA Index (Brazilija)	102782,40	0,61%	16,95%
MEXBOL Index (Meksika)	40432,36	1,63%	-2,90%
MERVAL Index (Argentina)	40949,34	-0,89%	35,18%
Vakarų Europa (2019-08-07)			
DAX Index (Vokietija)	11650,15	0,71%	10,33%
FTSE 100 Index (JK)	7198,70	0,38%	6,99%
CAC 40 Index (Prancūzija)	5266,51	0,61%	11,33%
Baltijos šalys (2019-08-07)			
OMXV Index (Lietuva)	691,1632	-0,28%	12,04%
OMXR Index (Latvija)	1032,4235	-0,51%	11,13%
OMXT Index (Estija)	1 189.81	0,18%	9,14%
Vidurio ir Rytų Europa (2019-08-07)			
RTS Index (Rusija)	1284,91	-0,74%	20,52%
WIG Index (Lenkija)	56625,18	-0,80%	-1,85%
PX Index (Čekija)	1015,7	-0,70%	2,95%
BUX Index (Vengrija)	40283,52	0,61%	2,92%
XU100 Index (Turkija)	98056,470	-1,53%	7,44%

	Matavimo vnt.	Reikšmė	Pokytis per dieną	Pokytis nuo metų pr.
Žaliavos (2019-08-07)				
Nafta (Brent)	USD/bar.	56,23	-4,60%	7,66%
Auksas	USD/OZ	1507,30	2,37%	17,14%
Varis	USD/lb.	5668,08	0,53%	-1,44%
Platina	USD/OZ	871,00	2,09%	8,54%
Kviečiai	USD/bu.	488,25	0,88%	-3,43%

Parengė Šiaulių banko Rinkų ir išdo departamento Finansų rinkų skyrius.

Informacijos šaltiniai: *Bloomberg, CNN Money, Reuters, MarketWatch, CNBC, Wall Street Journal.*

Ši informacija negali būti laikoma investavimo rekomendacija, ir nėra siūlymas pirkti ar parduoti vertybinius popierius arba kitas finansines priemones, taip pat negali būti jokio vėliau sudaryto sandorio pagrindas ar dalis.

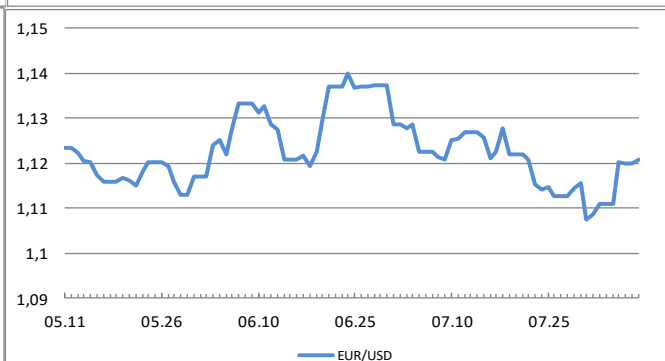
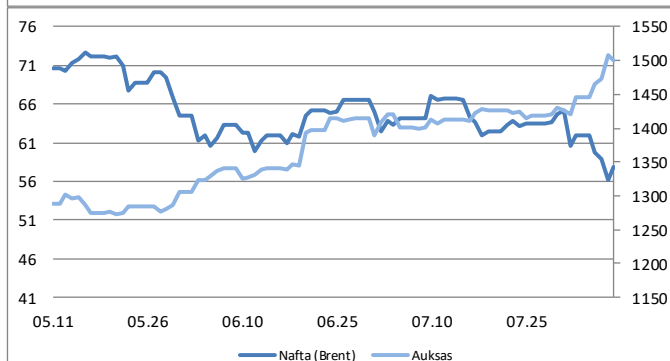
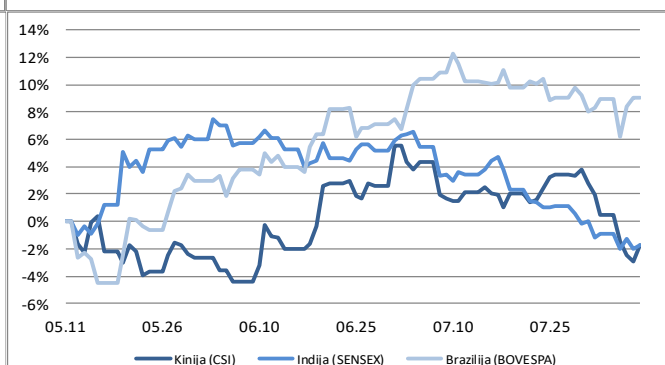
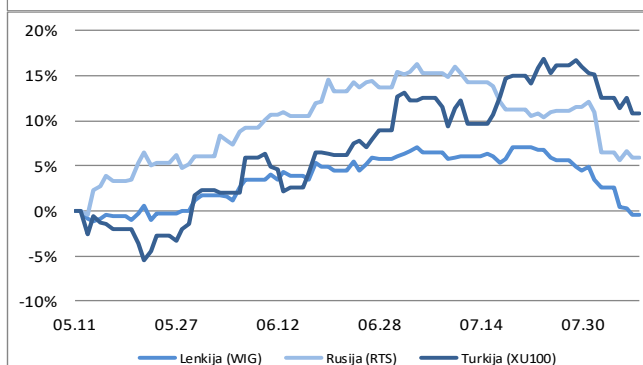
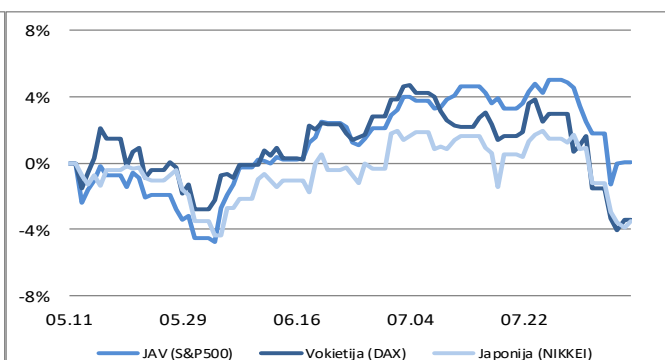
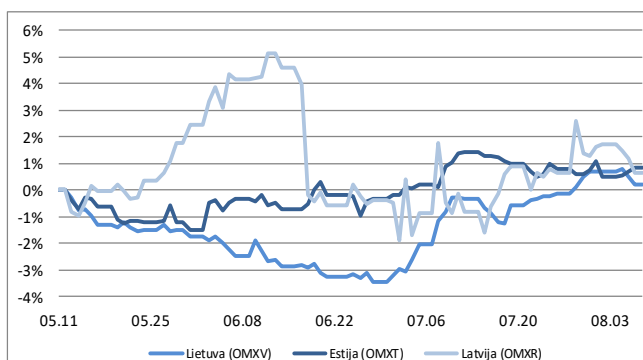
Finansų rinkų naujienos (2019-08-08, ketvirtadienis)

Valiutos (2019-08-07)

EUR / USD	1,1199	0,00%	-2,25%
USD / JPY	106,27	-0,19%	-3,21%
GBP / USD	1,2143	-0,23%	-4,67%
USD/ RUB	65,3371	0,06%	-5,95%

Palūkanų normos (2019-08-07)

LIBOR 6 mėn. (USD)	2,05113	0,0000	-0,8245
EURIBOR 6 mėn.	-0,38300	0,0000	-0,1460
10 metų JAV VVP	1,73420	-0,1377	-0,9584
10 metų Vokietijos VVP	-0,58100	-0,0210	-0,8230



Parengė Šiaulių banko Rinkų ir išdo departamento Finansų rinkų skyrius.

Informacijos šaltiniai: *Bloomberg, CNN Money, Reuters, MarketWatch, CNBC, Wall Street Journal.*

Ši informacija negali būti laikoma investavimo rekomendacija, ir nėra siūlymas pirkti ar parduoti vertybinius popierius arba kitas finansines priemones, taip pat negali būti jokio vėliau sudaryto sandorio pagrindas ar dalis.