

Dienos frazė

Time you enjoy wasting, was not wasted.

Rinkos pulsas

- Belaukiant D. Trumpo ir Xi Jinpingo susitikimo, vakar pasaulio akcijų indeksai neparodė bendros tendencijos. Visos investuotojų akys šiandien bus nukreiptos į Japoniją, kurioje prasideda G-20 šalių lyderių susitikimas. Šio renginio metu susitiks JAV ir Kinijos lyderiai rasti bendrą sprendimą dėl maito mokesčių tarifų. D. Trumpas pareiškė, kad jeigu bendras susitarimas nebus pasiektas, jis yra paruošęs planą B pagal kurį bus didinami mokesčių tarifai kitiškomis prekėms bei sumažinami verslo santykiai su Kinija. JAV paskelbė, jog galutinio pirmojo ketvirčio bendrojo vidaus produkto (BVP) apimtys atitiko prognozes ir stiebėsi.
- Ketvirtadienį Baltijos rinka ūgtelėjo (OMXBGGI +0,28%), bendra apyvarta siekė 631 tūkst. eurų, sudaryta 419 sandorių. [Plačiau](#) Daugiausiai perleista „LHV Group“ (0%, 11,85 EUR) ir „Tallink Grupp“ (+1,68%, 0,966 EUR) akcijų, atitinkamai už 140 ir 133 tūkst. eurų. Šiandien yra paskutinė diena, kai per oficialų siūlymą galima parduoti „Grindeks“ akcijas po 12,59 eurų už vnt. Bendrovių pranešimus galite rasti [čia](#).

Pasaulio akcijų indeksai

| | Reikšmė | Pokytis per dieną | Pokytis nuo metų pr. |
|--|-----------|-------------------|----------------------|
| Azija (2019-06-28 duomenys 12.09 val. Lietuvos laiku) | | | |
| CSI 300 Index (Kinija) | 3825,59 | -0,24% | 27,07% |
| NIKKEI 225 Index (Japonija) | 21275,92 | -0,29% | 6,30% |
| KOSPI 200 Index (P. Korėja) | 277,50 | -0,09% | 5,92% |
| BSE Sensex Index (Indija) | 39454,07 | -0,33% | 9,39% |
| JAV (2019-06-27) | | | |
| DJIA Index | 26526,58 | -0,04% | 13,71% |
| S&P 500 Index | 2924,92 | 0,38% | 16,68% |
| NASDAQ Index | 7967,76 | 0,73% | 20,08% |
| Lotynų Amerika (2019-06-27) | | | |
| BOVESPA Index (Brazilija) | 100723,97 | 0,04% | 14,61% |
| MEXBOL Index (Meksika) | 43316,56 | -1,09% | 4,03% |
| MERVAL Index (Argentina) | 41128,41 | 3,04% | 35,77% |

| | | | |
|-----------------------------------|----------|--------|--------|
| Vakarų Europa (2019-06-27) | | | |
| DAX Index (Vokietija) | 12271,03 | 0,21% | 16,79% |
| FTSE 100 Index (JK) | 7402,33 | -0,19% | 10,29% |
| CAC 40 Index (Prancūzija) | 5493,61 | -0,13% | 16,27% |

| | | | |
|------------------------------------|-----------|--------|--------|
| Baltijos šalys (2019-06-27) | | | |
| OMXV Index (Lietuva) | 668,1692 | 0,18% | 8,52% |
| OMXR Index (Latvija) | 1020,1795 | -0,30% | 10,22% |
| OMXT Index (Estija) | 1 189.81 | 0,56% | 7,99% |

| | | | |
|--|-----------|-------|--------|
| Vidurio ir Rytų Europa (2019-06-27) | | | |
| RTS Index (Rusija) | 1388,07 | 0,10% | 30,28% |
| WIG Index (Lenkija) | 60293,37 | 0,74% | 4,45% |
| PX Index (Čekija) | 1037,94 | 0,31% | 5,56% |
| BUX Index (Vengrija) | 40440,51 | 0,94% | 3,33% |
| XU100 Index (Turkija) | 95573,120 | 0,78% | 4,78% |

| | Matavimo vnt. | Reikšmė | Pokytis per dieną | Pokytis nuo metų pr. |
|------------------------------|---------------|---------|-------------------|----------------------|
| Žaliavos (2019-06-27) | | | | |
| Nafta (Brent) | USD/bar. | 66,55 | 0,09% | 23,27% |
| Auksas | USD/OZ | 1412,00 | 0,03% | 10,66% |
| Varis | USD/lb. | 5988,86 | 0,04% | 3,38% |
| Platina | USD/OZ | 817,50 | -0,55% | 2,42% |
| Kviečiai | USD/bu. | 546,75 | 0,05% | 7,70% |

| | | | | |
|------------------------------|--|---------|--------|--------|
| Valiutos (2019-06-27) | | | | |
| EUR / USD | | 1,1369 | 0,00% | -0,65% |
| USD / JPY | | 107,79 | 0,00% | -1,86% |
| GBP / USD | | 1,2674 | -0,13% | -0,55% |
| USD / RUB | | 63,0639 | 0,09% | -9,04% |

Parengė Šiaulių banko Rinkų ir išdo departamento Finansų rinkų skyrius.

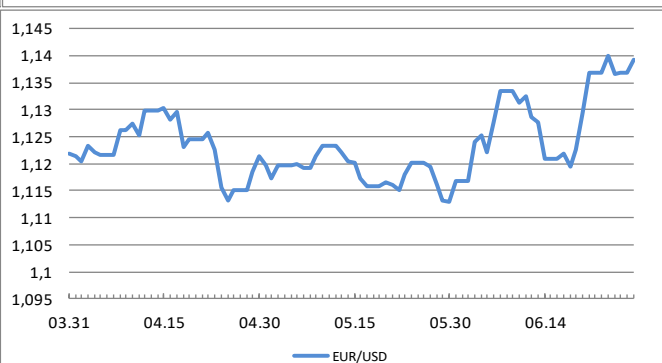
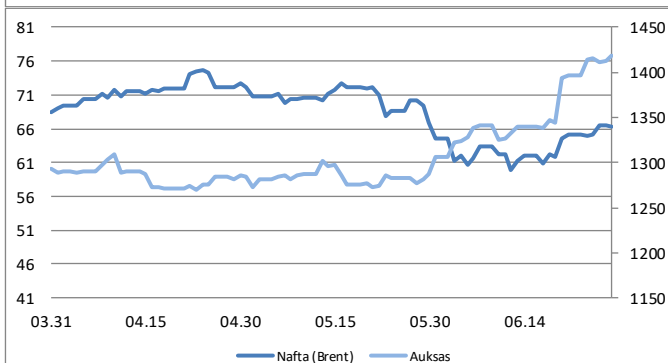
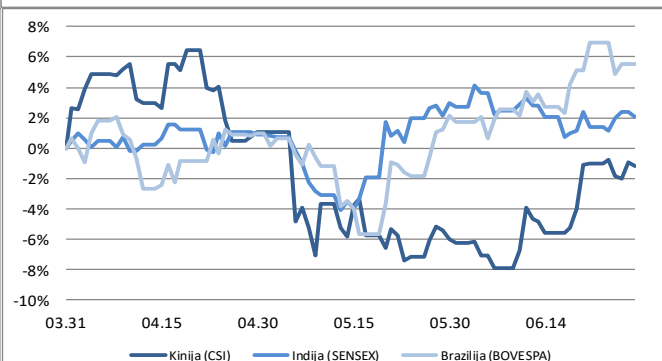
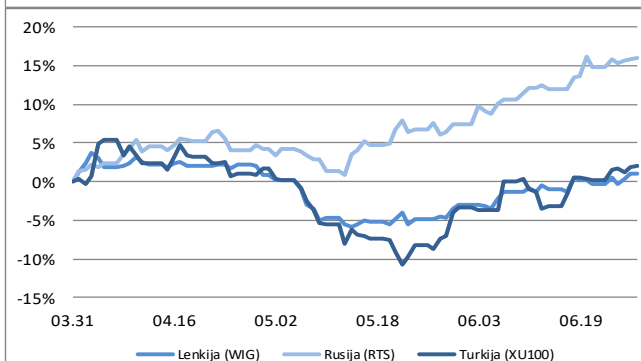
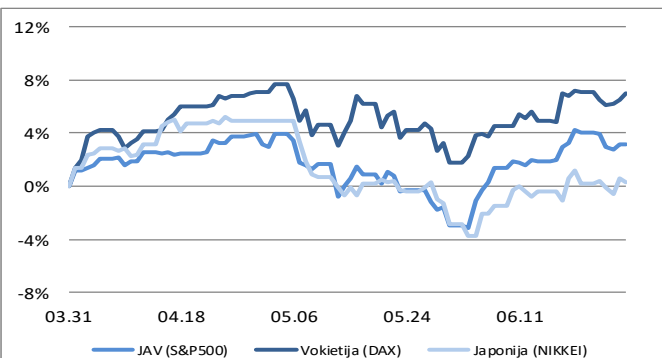
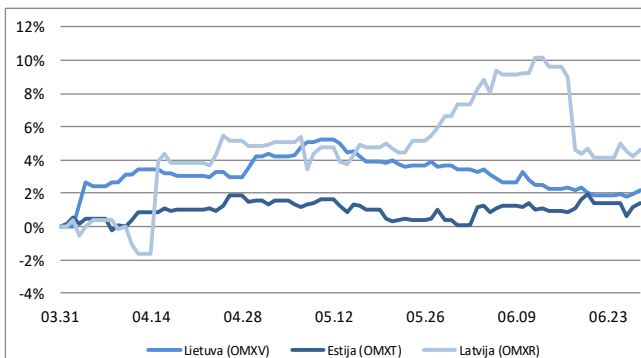
Informacijos šaltiniai: *Bloomberg, CNN Money, Reuters, MarketWatch, CNBC, Wall Street Journal.*

Ši informacija negali būti laikoma investavimo rekomendacija, ir nėra siūlymas pirkti ar parduoti vertybinius popierius arba kitas finansines priemones, taip pat negali būti jokio vėliau sudaryto sandorio pagrindas ar dalis.

Finansų rinkų naujienos (2019-06-28, penktadienis)

Palūkanų normos (2019-06-27)

| | | | |
|------------------------|----------|---------|---------|
| LIBOR 6 mėn. (USD) | 2,19975 | 0,0000 | -0,6759 |
| EURIBOR 6 mėn. | -0,31300 | -0,0020 | -0,0760 |
| 10 metų JAV VVP | 2,01400 | -0,0293 | -0,6636 |
| 10 metų Vokietijos VVP | -0,32000 | -0,0240 | -0,5570 |



Parengė Šiaulių banko Rinkų ir išdo departamento Finansų rinkų skyrius.

Informacijos šaltiniai: *Bloomberg, CNN Money, Reuters, MarketWatch, CNBC, Wall Street Journal.*

Ši informacija negali būti laikoma investavimo rekomendacija, ir nėra siūlymas pirkti ar parduoti vertybinius popierius arba kitas finansines priemones, taip pat negali būti jokio vėliau sudaryto sandorio pagrindas ar dalis.