

### Dienos frazė

*Ambition can creep as well as soar.*

### Rinkos pulsas

- Vakar Europos akcijų indeksai augo (DAX +0,92%, CAC 40 +0,48%), tačiau tuo pačiu JAV negalėjo pasigirti (DJIA -0,05%, S&P 500 -0,03%). Šiandien atsidariusios Azijos biržos taip pat smuko. Rinkoms neigiamas emocijas sukėlė D. Trumpo grasinimas Kinijai įvesti papildomus maito mokesčius, jeigu per būsimą šio mėnesio gale G-20 viršūnių susitikimą jis nesusitiks su Kinijos prezidentu Xi Jinpingu. Šiandien į Vašingtoną atvyks Lenkijos prezidentas susitikti su D. Trumpu ir aptarti paskutines derybų detales dėl nuolatinio JAV karių dislokavimo Lenkijoje. JK kompanijos „Ted Baker“ akcijų kaina nudardėjo žemyn beveik 30 proc. Prabangos prekių gamintoja sumažino savo ikimokestinio pelno prognozes šioms metams iki 50-60 mln. GBP, kai analitikai tikisi apie 70 mln. GBP. D. Britanijos metinis 3 mėn. vidutinis darbo užmokesčio indeksas 0,2 proc. viršijo prognozes ir siekė 3,1 proc. augimą. Šiandien JAV pavišins gegužės mėn. vartotojų kainų indekso (VKI) pokyčius.
- Baltijos rinka antradienį baigė be pokyčio (OMXBGGI 0%), bendra apyvarta siekė 843 tūkst. eurų, sudaryti 614 sandorių. [Plačiau](#) Daugiausiai sandorių (88) sudaryta „Grigeo“ akcijomis, kurių kaina nepasikeitė – 1,38 eurų (104 tūkst. eurų). Popieriaus gamintojos prekyba akcijomis antradienį buvo atnaujinta po pirmadienio esminio įvykio paskelbimo apie planuojamas 150 mln. eurų vertės investicijas į bendrovės plėtrą. Antradienis buvo pirma diena, kai perkantieji „Nordecon“ akcijas nepretendavo į dividendus ir išmokas dėl kapitalo mažinimo, dėl to bendrovės akcijų kaina smuko 11,06 proc. iki 0,925 eurų. „LHV Group“ pranešė, jog gegužės mėn. uždirbo 6,4 mln. eurų pajamų, o grynas pelnas siekė 2,7 mln. eurų. [Plačiau](#) „Žemaitijos pienas“ vakar baigė savų akcijų supirkimą, kurio metu įsigijo 23.963 vnt. akcijų po 1,8 eurų už vieną akciją. Po supirkimo pienininkė valdo 4,8 proc. savų akcijų. [Plačiau](#) Bendrovių pranešimus galite rasti [čia](#).

### Pasaulio akcijų indeksai

	Reikšmė	Pokytis per dieną	Pokytis nuo metų pr.
<b>Azija</b> (2019-06-12 duomenys 08.37 val. Lietuvos laiku)			
CSI 300 Index (Kinija)	3688,53	-0,83%	22,52%
NIKKEI 225 Index (Japonija)	21179,97	-0,11%	5,82%
KOSPI 200 Index (P. Korėja)	272,53	-0,25%	4,03%
BSE Sensex Index (Indija)	39705,86	-0,61%	10,09%
<b>JAV</b> (2019-06-11)			
DJIA Index	26048,51	-0,05%	11,66%
S&P 500 Index	2885,72	-0,03%	15,11%
NASDAQ Index	7822,57	-0,01%	17,89%
<b>Lotynų Amerika</b> (2019-06-11)			
BOVESPA Index (Brazilija)	98960,00	1,53%	12,60%
MEXBOL Index (Meksika)	43713,66	0,24%	4,98%
MERVAL Index (Argentina)	38345,00	5,19%	26,58%

<b>Vakarų Europa</b> (2019-06-11)			
DAX Index (Vokietija)	12155,81	0,92%	15,12%
FTSE 100 Index (JK)	7398,45	0,31%	9,96%
CAC 40 Index (Prancūzija)	5408,45	0,48%	14,33%
<b>Baltijos šalys</b> (2019-06-11)			
OMXV Index (Lietuva)	673,9182	-0,39%	9,24%
OMXR Index (Latvija)	1069,4325	0,04%	15,11%
OMXT Index (Estija)	1 189.81	0,23%	8,00%
<b>Vidurio ir Rytų Europa</b> (2019-06-11)			
RTS Index (Rusija)	1343,33	0,57%	26,00%
WIG Index (Lenkija)	59200,36	0,52%	2,62%
PX Index (Čekija)	1061,89	0,25%	7,64%
BUX Index (Vengrija)	41234,66	0,18%	5,35%
XU100 Index (Turkija)	92825,570	-1,36%	1,70%

Parengė Šiaulių banko Rinkų ir išdo departamento Finansų rinkų skyrius.

Informacijos šaltiniai: *Bloomberg, CNN Money, Reuters, MarketWatch, CNBC, Wall Street Journal*.

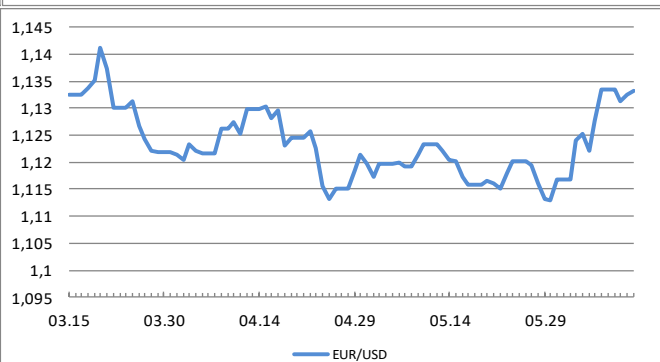
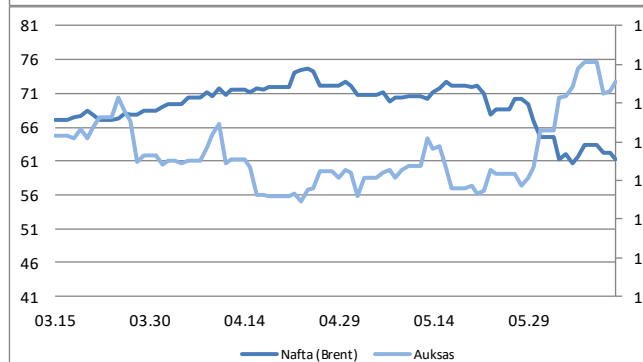
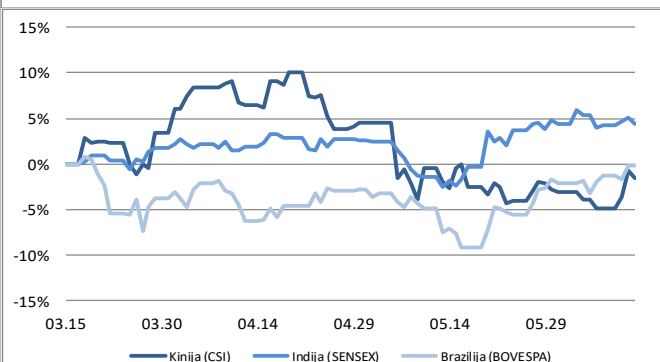
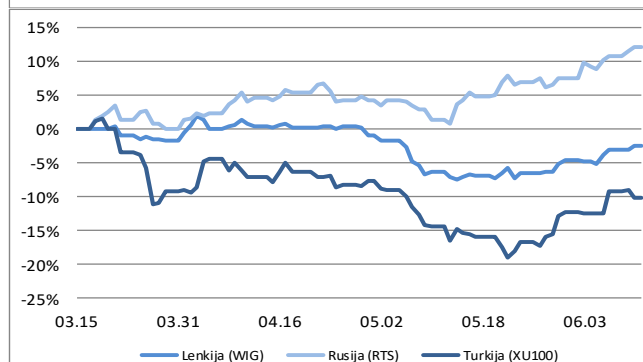
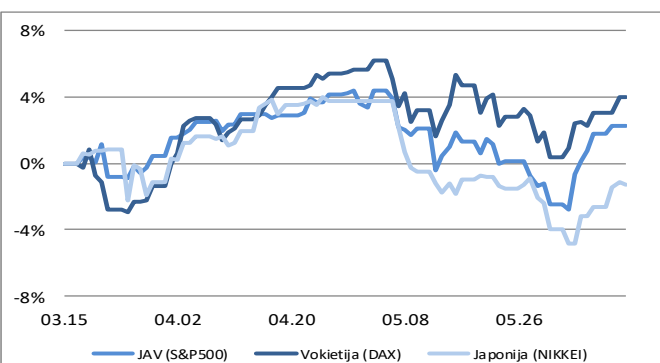
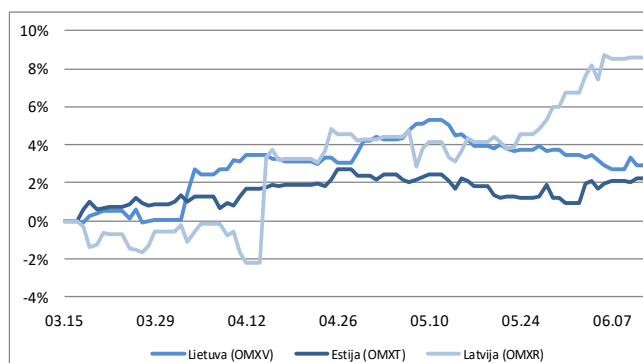
Ši informacija negali būti laikoma investavimo rekomendacija, ir nėra siūlymas pirkti ar parduoti vertybinius popierius arba kitas finansines priemones, taip pat negali būti jokio vėliau sudaryto sandorio pagrindas ar dalis.

## Finansų rinkų naujienos (2019-06-12, trečiadienis)

	Matavimo vnt.	Reikšmė	Pokytis per dieną	Pokytis nuo metų pr.
<b>Žaliavos (2019-06-11)</b>				
Nafta (Brent)	USD/bar.	62,29	0,00%	13,83%
Auksas	USD/OZ	1326,40	0,13%	3,89%
Varis	USD/lb.	5889,65	0,38%	0,99%
Platina	USD/OZ	814,30	1,13%	2,15%
Kviečiai	USD/bu.	518,00	2,07%	2,83%

<b>Valiutos (2019-06-11)</b>				
EUR / USD		1,1326	0,12%	-1,17%
USD / JPY		108,52	0,06%	-1,12%
GBP / USD		1,2725	0,32%	-0,26%
USD/ RUB		64,5344	-0,28%	-6,92%

<b>Palūkanų normos (2019-06-11)</b>				
LIBOR 6 mėn. (USD)		2,34875	0,0000	-0,5269
EURIBOR 6 mėn.		-0,25800	0,0000	-0,0210
10 metų JAV VVP		2,14310	0,0000	-0,5533
10 metų Vokietijos VVP		-0,23200	0,0000	-0,4740



Parengė Šiaulių banko Rinkų ir išdo departamento Finansų rinkų skyrius.

Informacijos šaltiniai: *Bloomberg, CNN Money, Reuters, MarketWatch, CNBC, Wall Street Journal.*

Ši informacija negali būti laikoma investavimo rekomendacija, ir nėra siūlymas pirkti ar parduoti vertybinius popierius arba kitas finansines priemones, taip pat negali būti jokio vėliau sudaryto sandorio pagrindas ar dalis.