

Dienos frazė

Never do things others can do and will do, if there are things others cannot do or will not do.

Rinkos pulsas

- Matant, jog JAV ir Kinijos prekybos karai gali užtrukti ilgesnį laikotarpį, investuotojai ir toliau mažino JAV akcijų indeksų vertes (DJIA -0,87%, NASDAQ -0,79%). Kinija pranešė svarstanti apriboti retųjų iškasenų pardavimą į JAV. Tai paskatino dar labiau augti retųjų iškasenų bendrovių akcijų kainoms - „JL Mag Rare-Earth“ (+10%), „Lynas“ (+15,5%). „Huawei“ kreipėsi į JAV vyriausybę teigdama, kad kompanijai taikomos sankcijos nepadės išspręsti atsiradusias kibernetinio saugumo problemas. Italijos problemos smukdė Europos akcijų indeksus (DAX -1,57%, CAC 40 -1,7%). Italijos žiniasklaida rašo, kad šalies vyriausybė gali gauti apie 3 mlrd. eurų baudą už biudžeto ir išlaidų taisyklių nesilaikymą. Australija nuvylė rinką, paskelbdama, kad balandžio mėn. naujų išduotų statybų skaičius traukėsi 4,7 proc., nors buvo laukta 0,1 proc. ūgtelėjimo. Šiandien JAV paviešins preliminarinius pirmojo ketvirčio bendrojo vidaus produkto (BVP) rezultatus.
- Baltijos rinka pasidavė pasaulio spaudimui ir smuko (OMXBGGI -0,61%). Trijų biržų bendra apyvarta siekė 1,06 mln. eurų, sudaryti 583 sandoriai. [Plačiau](#) Latvijos farmacininkų bendrovės vakar biržoje sugeneravo didžiausias apyvartas. „Olainfarm“ įmonės (179 tūkst. eurų) akcijų kaina paaugo 5,61 proc. iki 6,02 eurų. Per pastarąsias dvi dienas šios farmacininkės akcijų kaina išaugo 9,45 proc. Manoma, tokį kainos augimą paskatino investuotojų lūkesčiai dėl penktadienį skelbiamų gerų pirmojo ketvirčio finansinių rezultatų ir Latvijos Finansų ir kapitalo rinkos komisijos patvirtinimo dėl „Grindeks“ akcijų supirkimo. Kitos farmacininkės – „Grindeks“ akcijų kaina pasikoregavo 0,81 proc. iki 12,2 eurų (143 tūkst. eurų). Bendrovė paskelbė, kad jos pagrindinis akcininkas iki birželio 28 d. supirkinės akcijas po 12,59 eurų, o atsiskaitymas įvyks liepos 5 d. [Plačiau](#) Šiandien Baltijos akcijų biržos nedirbs. Bendrovių pranešimus galite rasti [čia](#).

Pasaulio akcijų indeksai

	Reikšmė	Pokytis per dieną	Pokytis nuo metų pr.
Azija (2019-05-30 duomenys 08.36 val. Lietuvos laiku)			
CSI 300 Index (Kinija)	3627,14	-1,00%	20,48%
NIKKEI 225 Index (Japonija)	20903,06	-0,48%	4,44%
KOSPI 200 Index (P. Korėja)	262,83	0,56%	0,32%
BSE Sensex Index (Indija)	39700,51	0,50%	10,07%
JAV (2019-05-29)			
DJIA Index	25126,41	-0,87%	7,71%
S&P 500 Index	2783,02	-0,69%	11,02%
NASDAQ Index	7547,31	-0,79%	13,75%
Lotynų Amerika (2019-05-29)			
BOVESPA Index (Brazilija)	96566,55	0,18%	9,88%
MEXBOL Index (Meksika)	42854,75	1,53%	2,92%
MERVAL Index (Argentina)	33967,33	-1,95%	12,13%
Vakarų Europa (2019-05-29)			
DAX Index (Vokietija)	11837,81	-1,57%	12,11%
FTSE 100 Index (JK)	7185,30	-1,15%	6,79%
CAC 40 Index (Prancūzija)	5222,12	-1,70%	10,39%
Baltijos šalys (2019-05-29)			
OMXV Index (Lietuva)	679,4422	0,08%	10,14%
OMXR Index (Latvija)	1043,8455	0,66%	12,36%
OMXT Index (Estija)	1 189.81	-0,66%	6,90%
Vidurio ir Rytų Europa (2019-05-29)			
RTS Index (Rusija)	1275,92	0,38%	19,68%
WIG Index (Lenkija)	56870,63	-0,09%	-1,42%
PX Index (Čekija)	1040,51	0,23%	5,47%
BUX Index (Vengrija)	40916,42	1,11%	4,54%
XU100 Index (Turkija)	87186,30	0,47%	-4,47%

Parengė Šiaulių banko Rinkų ir išdo departamento Finansų rinkų skyrius.

Informacijos šaltiniai: *Bloomberg, CNN Money, Reuters, MarketWatch, CNBC, Wall Street Journal.*

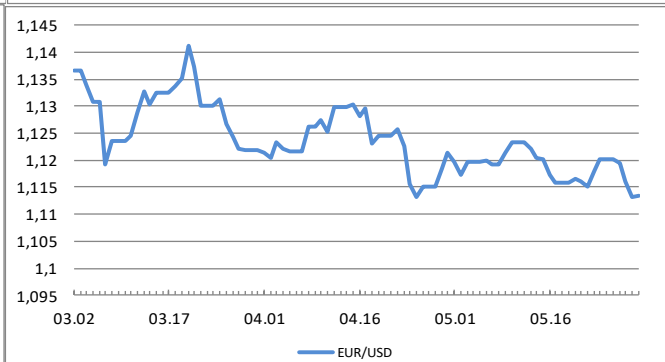
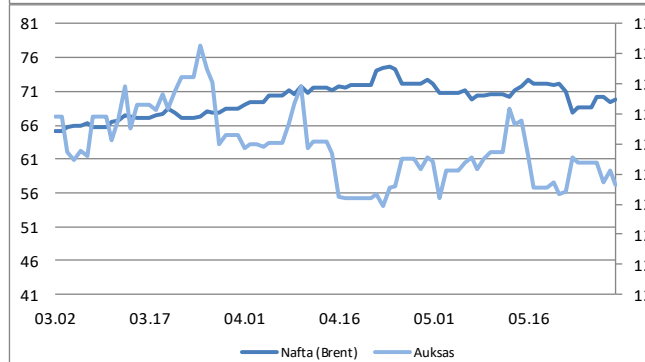
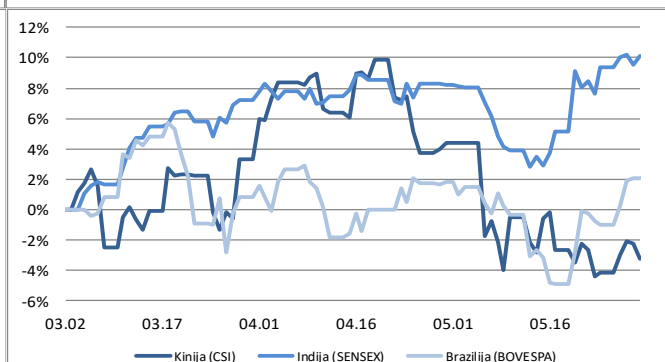
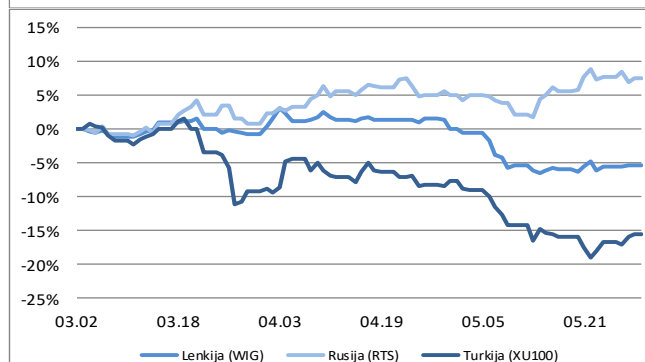
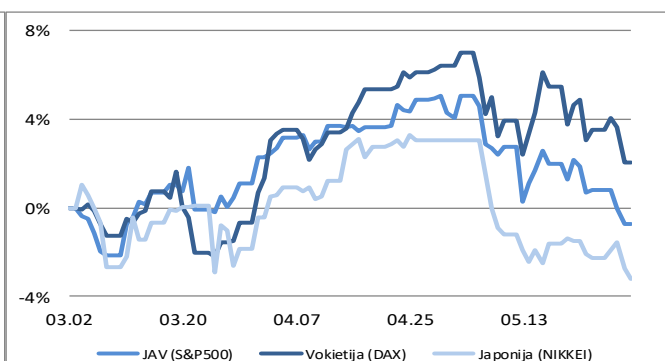
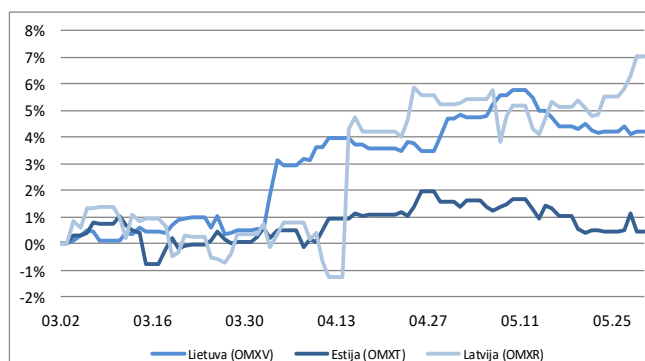
Ši informacija negali būti laikoma investavimo rekomendacija, ir nėra siūlymas pirkti ar parduoti vertybinius popierius arba kitas finansines priemones, taip pat negali būti jokio vėliau sudaryto sandorio pagrindas ar dalis.

Finansų rinkų naujienos (2019-05-30, ketvirtadienis)

	Matavimo vnt.	Reikšmė	Pokytis per dieną	Pokytis nuo metų pr.
Žaliavos (2019-05-29)				
Nafta (Brent)	USD/bar.	69,45	-0,94%	29,57%
Auksas	USD/OZ	1281,00	0,31%	-0,39%
Varis	USD/lb.	5873,11	-1,19%	1,25%
Platina	USD/OZ	791,70	-0,68%	-1,17%
Kviečiai	USD/bu.	490,50	-2,82%	-2,63%

	Matavimo vnt.	Reikšmė	Pokytis per dieną	Pokytis nuo metų pr.
Valiutos (2019-05-29)				
EUR / USD		1,1131	-0,26%	-2,90%
USD / JPY		109,59	0,19%	0,00%
GBP / USD		1,2626	-0,21%	-0,96%
USD/ RUB		64,9445	0,38%	-6,39%

	Matavimo vnt.	Reikšmė	Pokytis per dieną	Pokytis nuo metų pr.
Palūkanų normos (2019-05-29)				
LIBOR 6 mėn. (USD)		2,54125	0,0000	-0,3344
EURIBOR 6 mėn.		-0,24200	0,0000	-0,0050
10 metų JAV VVP		2,26050	0,0000	-0,4185
10 metų Vokietijos VVP		-0,17900	-0,0270	-0,4210



Parengė Šiaulių banko Rinkų ir išdo departamento Finansų rinkų skyrius.

Informacijos šaltiniai: *Bloomberg, CNN Money, Reuters, MarketWatch, CNBC, Wall Street Journal.*

Ši informacija negali būti laikoma investavimo rekomendacija, ir nėra siūlymas pirkti ar parduoti vertybinius popierius arba kitas finansines priemones, taip pat negali būti jokio vėliau sudaryto sandorio pagrindas ar dalis.