

Dienos frazė

Life is the art of drawing without an eraser.

Rinkos pulsas

- Po pirmadienio nedarbo dienos vakar JAV ir JK akcijų biržos smuko (DJIA -0,93%, S&P 500 -0,84%, FTSE 100 -0,12%). Neigiamas nuotaikas paskatino D. Trumpo pasisakymas, kad JAV dar nėra pasiruošusi susitarimui su Kinija dėl tarpusavio prekybos. Savaitgalį vykusioje parodoje buvo pristatytas „Advanced Micro Devices“ trečios kartos kompiuterių procesorius paskatino šios technologijų bendrovės akcijų kainos šuolį 9,8 proc. Vieną prasčiausių prekybos rezultatų vakar užfiksavo JAV maisto kompanija „Kraft Heinz“, kurios akcijos kurios krito 6,59 proc. Šiandien laukiamas Kanados centrinio banko valdančiosios tarybos susirinkimas, iš kurio nesitikima pakeitimų dėl bazinės palūkanų normos.
- Baltijos rinkos nuotaikos prasilenkė su pasaulio (OMXBGGI +0,61%). Su 557 sandoriais bendra apyvarta išaugo iki 1,32 mln. eurų. [Plačiau](#) Ir toliau aktyviausiai buvo prekiaujama „Tallinna Sadam“ akcijomis (+0,49%, 2,04 EUR), kurių perleista už 471 tūkst. eurų. Latvijos Finansų ir kapitalo rinkos komisija vakar paskelbė, jog leidžia pagrindiniam „Grindeks“ bendrovės akcininkui vykdyti oficialų akcijų supirkimą po 12,59 eurų. Farmacininkės akcijų kaina į šias naujienas reagavo 0,82 proc. augimu iki 12,3 eurų (82,5 tūkst. eurų). [Plačiau](#) „Žemaitijos pienas“ savų akcijų supirkimo metu įsigijo 89 596 akcijų. Po šio supirkimo pienininkė valdo daugiau kaip 2,3 mln. arba 4,79 proc. savų akcijų. [Plačiau](#) „Grigeo“ per pirmąjį šių metų ketvirtį 2,5 proc. didino pajamas (37 mln. eurų), bet uždirbo 8,6 proc. mažiau pelno prieš apmokestinimą (3,2 mln. eurų). [Plačiau](#) Bendrovių pranešimus galite rasti [čia](#).

Pasaulio akcijų indeksai

	Reikšmė	Pokytis per dieną	Pokytis nuo metų pr.
Azija (2019-05-29 duomenys 08.39 val. Lietuvos laiku)			
CSI 300 Index (Kinija)	3660,57	-0,32%	21,59%
NIKKEI 225 Index (Japonija)	20997,90	-1,23%	4,91%
KOSPI 200 Index (P. Korėja)	262,15	-0,96%	0,06%
BSE Sensex Index (Indija)	39701,99	-0,12%	10,07%
JAV (2019-05-28)			
DJIA Index	25347,77	-0,93%	8,66%
S&P 500 Index	2802,39	-0,84%	11,79%
NASDAQ Index	7607,35	-0,39%	14,65%
Lotynų Amerika (2019-05-28)			
BOVESPA Index (Brazilija)	96392,76	1,61%	9,68%
MEXBOL Index (Meksika)	42207,71	-0,67%	1,36%
MERVAL Index (Argentina)	34643,54	-2,27%	14,36%
Vakarų Europa (2019-05-28)			
DAX Index (Vokietija)	12027,05	-0,37%	13,90%
FTSE 100 Index (JK)	7268,95	-0,12%	8,04%
CAC 40 Index (Prancūzija)	5312,69	-0,44%	12,30%
Baltijos šalys (2019-05-28)			
OMXV Index (Lietuva)	678,9312	-0,28%	10,05%
OMXR Index (Latvija)	1037,0355	0,46%	11,63%
OMXT Index (Estija)	1 189.81	0,61%	7,61%
Vidurio ir Rytų Europa (2019-05-28)			
RTS Index (Rusija)	1271,15	-1,32%	19,23%
WIG Index (Lenkija)	56920,14	0,24%	-1,34%
PX Index (Čekija)	1038,16	-0,20%	5,23%
BUX Index (Vengrija)	40466,85	0,64%	3,39%
XU100 Index (Turkija)	86777,630	1,44%	-4,92%

	Matavimo vnt.	Reikšmė	Pokytis per dieną	Pokytis nuo metų pr.
Žaliavos (2019-05-28)				
Nafta (Brent)	USD/bar.	70,11	0,00%	29,31%
Auksas	USD/OZ	1277,10	-0,51%	-0,05%
Varis	USD/lb.	5943,66	-0,13%	2,17%
Platina	USD/OZ	797,10	-0,72%	-0,34%
Kviečiai	USD/bu.	504,75	3,12%	3,03%

Parengė Šiaulių banko Rinkų ir išdo departamento Finansų rinkų skyrius.

Informacijos šaltiniai: *Bloomberg, CNN Money, Reuters, MarketWatch, CNBC, Wall Street Journal.*

Ši informacija negali būti laikoma investavimo rekomendacija, ir nėra siūlymas pirkti ar parduoti vertybinius popierius arba kitas finansines priemones, taip pat negali būti jokio vėliau sudaryto sandorio pagrindas ar dalis.

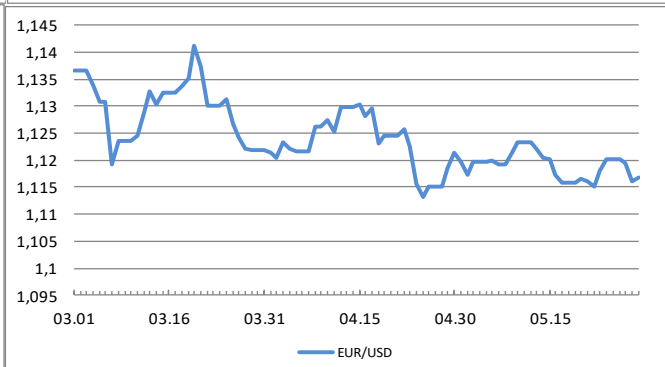
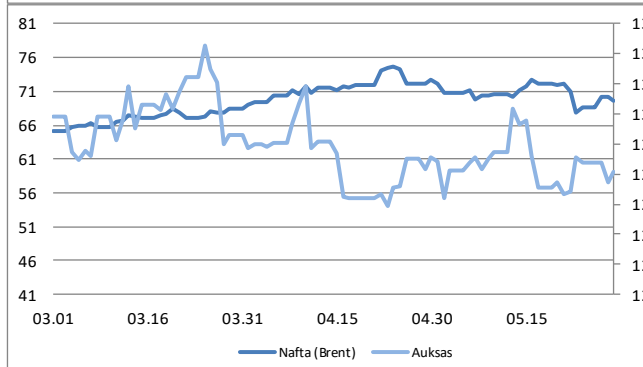
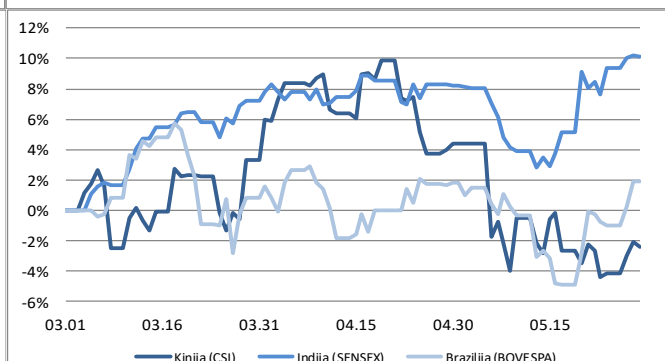
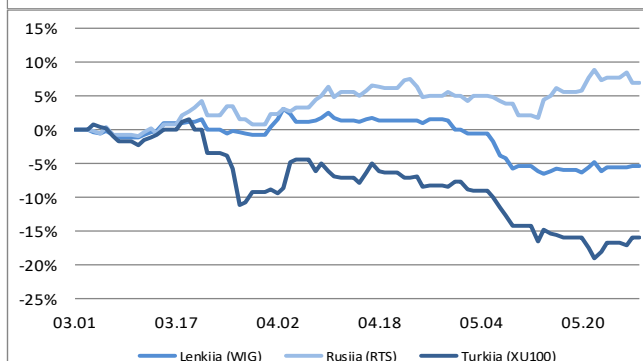
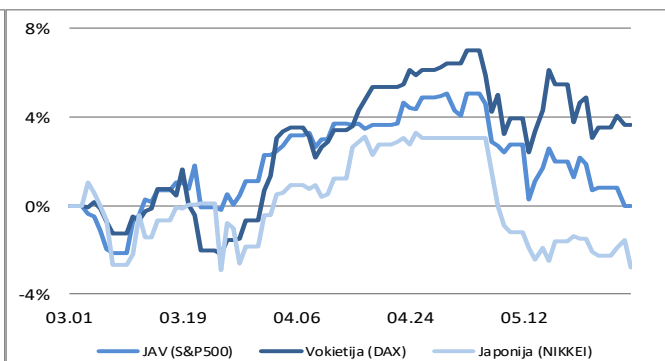
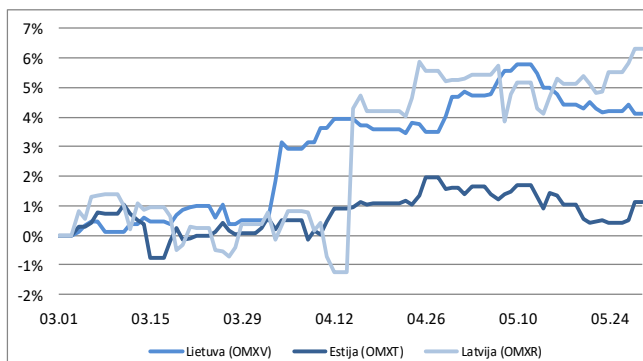
Finansų rinkų naujienos (2019-05-29, trečiadienis)

Valiutos (2019-05-28)

EUR / USD	1,116	-0,30%	-2,61%
USD / JPY	109,38	-0,12%	-0,36%
GBP / USD	1,2653	-0,21%	-0,71%
USD/ RUB	64,6974	0,55%	-6,59%

Palūkanų normos (2019-05-28)

LIBOR 6 mėn. (USD)	2,54863	0,0000	-0,3270
EURIBOR 6 mėn.	-0,24000	0,0000	-0,0030
10 metų JAV VVP	2,26580	0,0000	-0,4447
10 metų Vokietijos VVP	-0,16100	0,0000	-0,4030



Parengė Šiaulių banko Rinkų ir išdo departamento Finansų rinkų skyrius.

Informacijos šaltiniai: *Bloomberg, CNN Money, Reuters, MarketWatch, CNBC, Wall Street Journal.*

Ši informacija negali būti laikoma investavimo rekomendacija, ir nėra siūlymas pirkti ar parduoti vertybinius popierius arba kitas finansines priemones, taip pat negali būti jokio vėliau sudaryto sandorio pagrindas ar dalis.