

Dienos frazė

It isn't where you came from, it's where you're going that counts.

Rinkos pulsas

- Nedirbant JAV ir JK biržoms, likę pasaulio akcijų indeksai vakar galėjo netrukdomi kilti (DAX +0,5%, CAC 40 +0,37%). Šį ryt atsidariusios Azijos rinkos taip pat rodė pozityvias nuotaikas (CSI 300 +0,91%, KOSPI 200 +0,5%). Europiečiai lengviau atsiduso, kai Europos parlamento rinkimuose mažiau balsų surinko euroskeptiškų, kraštutinių dešiniųjų pažiūrų partijos. Vakara oficialiai buvo pranešta apie siūlymą susijungti „Fiat Chrysler“ ir „Renault“ koncernams. Po šių naujienų automobilių gamintojų akcijų kainos atitinkamai išaugo 8,39 ir 12,09 proc. Pirmadienį žaliavinės Brent rūšies naftos kaina kilo 2,07 proc. (70,11 USD/brl). Brangimą lėmė besitęsiantys neramumai Artimuosiuose rytuose, OPEC pasiūlos sumažinimas ir Rusijos naftos gamybos sutrikimai.
- Ketvirtą prekybos sesiją iš eilės Baltijos akcijų indeksas vėl smuktelėjo (OMXBGGI -0,02%). 531 sandoriu trijose biržose perleista už 1,014 mln. eurų. [Plačiau](#) Pirmadienis buvo pirmoji diena, kai įsigijusieji „Tallinna Sadam“ akcijų nepretendavo į 0,134 eurų dividendus akcijai. Dėl to bendrovės akcijų vertė krito panašiu dividendiniu dydžiu – 5,58 proc. iki 2,03 eurų (530 tūkst. eurų). Investuotojai vakar vertino penktadienį paskelbtus suprastėjusius „Silvano Fashion Group“ finansinius rezultatus, numušdami įmonės akcijų vertę 2,22 proc. iki 2,2 eurų (123 tūkst. eurų). Bendrovės, dar nepaskelbusios pirmojo ketvirčio rezultatų, per šią savaitę turi tai padaryti, todėl laukiamas nemažas naujienų srautas. Bendrovių pranešimus galite rasti [čia](#).

Pasaulio akcijų indeksai

	Reikšmė	Pokytis per dieną	Pokytis nuo metų pr.
Azija (2019-05-28 duomenys 08.26 val. Lietuvos laiku)			
CSI 300 Index (Kinija)	3670,25	0,91%	21,91%
NIKKEI 225 Index (Japonija)	21277,57	0,45%	6,31%
KOSPI 200 Index (P. Korėja)	265,72	0,50%	1,43%
BSE Sensex Index (Indija)	39675,80	-0,02%	10,00%
JAV (2019-05-27)			
DJIA Index	25585,69	0,00%	9,68%
S&P 500 Index	2826,06	0,00%	12,73%
NASDAQ Index	7637,01	0,00%	15,10%
Lotynų Amerika (2019-05-27)			
BOVESPA Index (Brazilija)	94864,25	1,32%	7,94%
MEXBOL Index (Meksika)	42491,43	-0,30%	2,04%
MERVAL Index (Argentina)	35448,46	1,04%	17,02%
Vakarų Europa (2019-05-27)			
DAX Index (Vokietija)	12071,18	0,50%	14,32%
FTSE 100 Index (JK)	7277,73	0,00%	8,17%
CAC 40 Index (Prancūzija)	5336,19	0,37%	12,80%
Baltijos šalys (2019-05-27)			
OMXV Index (Lietuva)	680,872	0,20%	10,37%
OMXR Index (Latvija)	1032,2465	0,29%	11,11%
OMXT Index (Estija)	1 189.81	0,07%	6,96%
Vidurio ir Rytų Europa (2019-05-27)			
RTS Index (Rusija)	1288,12	0,70%	20,82%
WIG Index (Lenkija)	56781,5	0,05%	-1,58%
PX Index (Čekija)	1040,29	-0,15%	5,45%
BUX Index (Vengrija)	40207,91	0,46%	2,73%
XU100 Index (Turkija)	85545,40	-0,61%	-6,27%

	Matavimo vnt.	Reikšmė	Pokytis per dieną	Pokytis nuo metų pr.
Žaliavos (2019-05-27)				
Nafta (Brent)	USD/bar.	70,11	2,07%	30,33%
Auksas	USD/OZ	1283,60	0,00%	0,05%
Varis	USD/lb.	5951,38	0,00%	3,06%
Platina	USD/OZ	802,90	0,00%	1,50%
Kviečiai	USD/bu.	489,50	0,00%	-0,35%

Parengė Šiaulių banko Rinkų ir išdo departamento Finansų rinkų skyrius.

Informacijos šaltiniai: *Bloomberg, CNN Money, Reuters, MarketWatch, CNBC, Wall Street Journal.*

Ši informacija negali būti laikoma investavimo rekomendacija, ir nėra siūlymas pirkti ar parduoti vertybinius popierius arba kitas finansines priemones, taip pat negali būti jokio vėliau sudaryto sandorio pagrindas ar dalis.

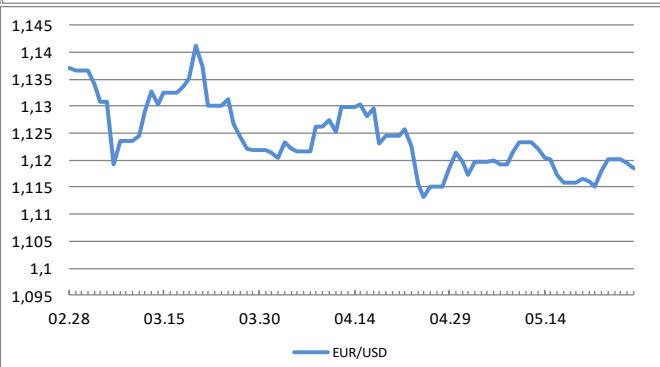
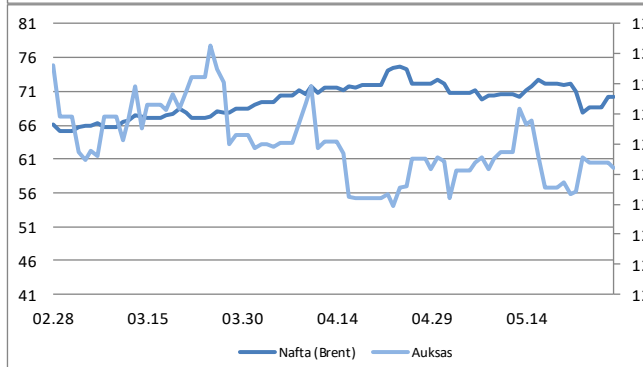
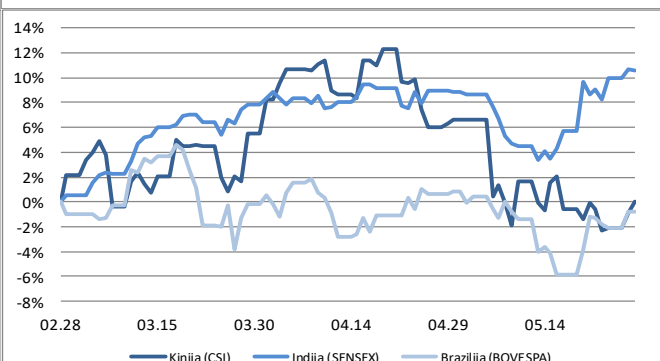
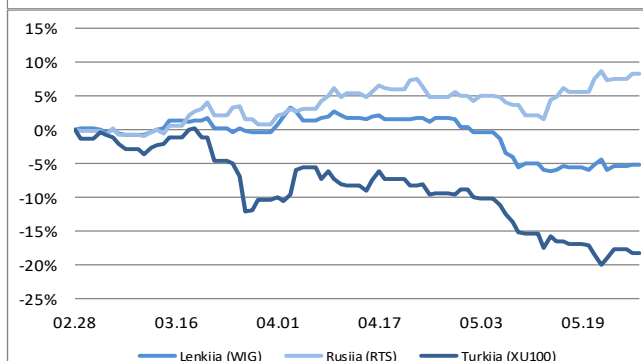
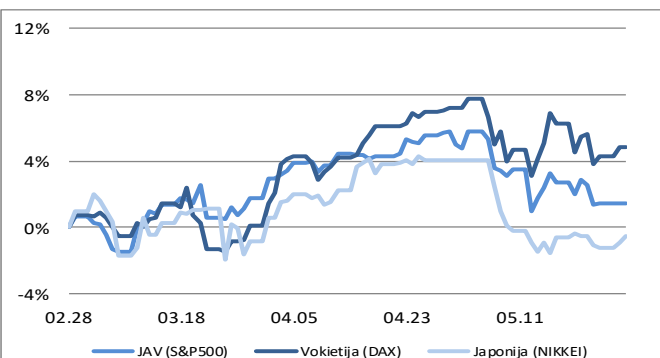
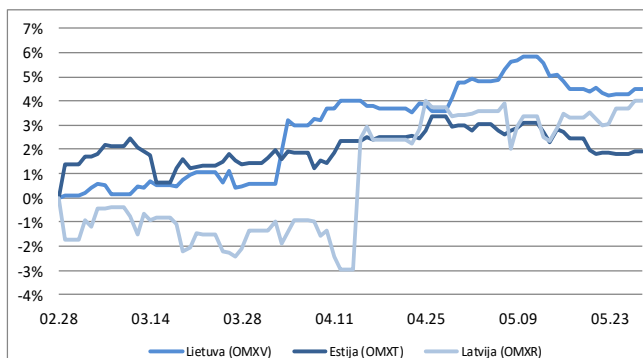
Finansų rinkų naujienos (2019-05-28, antradienis)

Valiutos (2019-05-27)

EUR / USD	1,1194	-0,08%	-2,47%
USD / JPY	109,51	0,18%	-0,13%
GBP / USD	1,2679	-0,28%	-0,63%
USD/ RUB	64,3465	-0,19%	-7,08%

Palūkanų normos (2019-05-27)

LIBOR 6 mėn. (USD)	2,54863	0,0000	-0,3270
EURIBOR 6 mėn.	-0,24100	0,0000	-0,0040
10 metų JAV VVP	2,32020	0,0000	-0,3728
10 metų Vokietijos VVP	-0,14400	0,0000	-0,3860



Parengė Šiaulių banko Rinkų ir išdo departamento Finansų rinkų skyrius.

Informacijos šaltiniai: *Bloomberg, CNN Money, Reuters, MarketWatch, CNBC, Wall Street Journal.*

Ši informacija negali būti laikoma investavimo rekomendacija, ir nėra siūlymas pirkti ar parduoti vertybinius popierius arba kitas finansines priemones, taip pat negali būti jokio vėliau sudaryto sandorio pagrindas ar dalis.