

### Dienos frazė

*It's not what you look at that matters. It's what you see.*

### Rinkos pulsas

- JAV ir Kinijos prekybos karas ir toliau degino pasaulio akcijų indeksų vertes (CAC 40 -1,81%, DAX -1,78%, NASDAQ -1,58%). Žaliavinės Brent rūšies naftos kaina krito 4,55 proc. iki 67,76 USD/brl. Kinija pareiškė, kad derybos dėl maito mokesčių galės tęstis tik tuo atveju, jeigu JAV atšauks neseniai įvestus apribojimus „Huawei“ bendrovei. JK premjerė T. May atnaujintos Brexit sutarties balsavimą atidėjo birželio mėn. pirmai savaitei. Po atnaujintų optimistinių prognozių šiems metams, mados drabužių kompanijos „L Brands“ akcijų kaina pašoko 12,8 proc. Vokietijos išankstinis balandžio mėn. gamybos PMI indeksas siekė 44,3 punktų nors tikėtasi 44,3 o paslaugų PMI 0,2 punktais buvo mažesnis už prognozes – 55 punktai. Prancūzijos išankstinis balandžio mėn. paslaugų PMI atrodė kiek geriau – 1 punktu viršijo lūkesčius (51,7). Šiandien D. Britanija skelbs balandžio mėn. mažmeninės prekybos apimtį, o JAV pavesins pagrindinį ilgalaikių prekių užsakymo pokytį.
- Baltijos rinkoje nuotaikos nebuvo tokios niūrios kaip pasaulio, bet ir ne teigiamos (OMXBGGI -0,04%). Bendra apyvarta siekė 800 tūkst. eurų, sudaryti 484 sandoriai. [Plačiau](#) Aktyviausiai buvo prekiaujama „Tallina Kaubamaja Grupp“ (-0,72%, 8,3 EUR) ir „Grindeks“ (+0,88%, 11,5 EUR) akcijomis, kurių perleista atitinkamai už 118 ir 115 tūkst. eurų. Vakar per „Tallink Grupp“ eilinį visuotinį akcininkų susirinkimą (VAS) buvo pritarta skirti 0,05 eurų dividendų akcijai ir mažinti įstatinį kapitalą 0,07 eurų akcijai dydžiu. [Plačiau](#) Bendrovių pranešimus galite rasti [čia](#).

### Pasaulio akcijų indeksai

	Reikšmė	Pokytis per dieną	Pokytis nuo metų pr.
<b>Azija</b> (2019-05-24 duomenys 08.38 val. Lietuvos laiku)			
CSI 300 Index (Kinija)	3588,84	0,14%	19,20%
NIKKEI 225 Index (Japonija)	21068,77	-0,39%	5,27%
KOSPI 200 Index (P. Korėja)	264,51	-0,70%	0,97%
BSE Sensex Index (Indija)	38926,17	0,30%	7,92%
<b>JAV</b> (2019-05-23)			
DJIA Index	25490,47	-1,11%	9,27%
S&P 500 Index	2822,24	-1,19%	12,58%
NASDAQ Index	7628,28	-1,58%	14,97%
<b>Lotynų Amerika</b> (2019-05-23)			
BOVESPA Index (Brazilija)	93910,03	-0,48%	6,85%
MEXBOL Index (Meksika)	42812,57	-0,30%	2,82%
MERVAL Index (Argentina)	34378,55	-0,58%	13,49%
<b>Vakarų Europa</b> (2019-05-23)			
DAX Index (Vokietija)	11952,41	-1,78%	13,20%
FTSE 100 Index (JK)	7231,04	-1,41%	7,47%
CAC 40 Index (Prancūzija)	5281,37	-1,81%	11,64%
<b>Baltijos šalys</b> (2019-05-23)			
OMXV Index (Lietuva)	679,0432	-0,13%	10,07%
OMXR Index (Latvija)	1022,7885	0,05%	10,09%
OMXT Index (Estija)	1 189.81	0,01%	6,96%
<b>Vidurio ir Rytų Europa</b> (2019-05-23)			
RTS Index (Rusija)	1275,42	-1,34%	19,63%
WIG Index (Lenkija)	56351,13	-1,60%	-2,32%
PX Index (Čekija)	1038,09	-0,44%	5,22%
BUX Index (Vengrija)	40010,72	-0,43%	2,23%
XU100 Index (Turkija)	84596,160	1,10%	-7,31%

	Matavimo vnt.	Reikšmė	Pokytis per dieną	Pokytis nuo metų pr.
<b>Žaliavos</b> (2019-05-23)				
Nafta (Brent)	USD/bar.	67,76	-4,55%	27,47%
Auksas	USD/OZ	1285,40	0,88%	0,14%
Varis	USD/lb.	5909,49	0,09%	2,26%
Platina	USD/OZ	799,50	-0,72%	0,22%
Kviečiai	USD/bu.	470,25	-0,53%	-7,05%

Parengė Šiaulių banko Rinkų ir išdo departamento Finansų rinkų skyrius.

Informacijos šaltiniai: *Bloomberg, CNN Money, Reuters, MarketWatch, CNBC, Wall Street Journal.*

Ši informacija negali būti laikoma investavimo rekomendacija, ir nėra siūlymas pirkti ar parduoti vertybinius popierius arba kitas finansines priemones, taip pat negali būti jokio vėliau sudaryto sandorio pagrindas ar dalis.

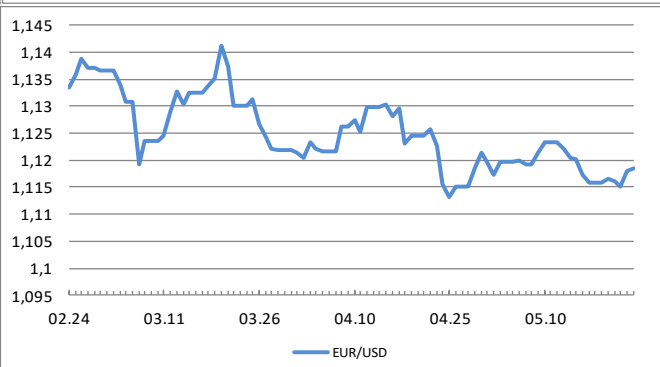
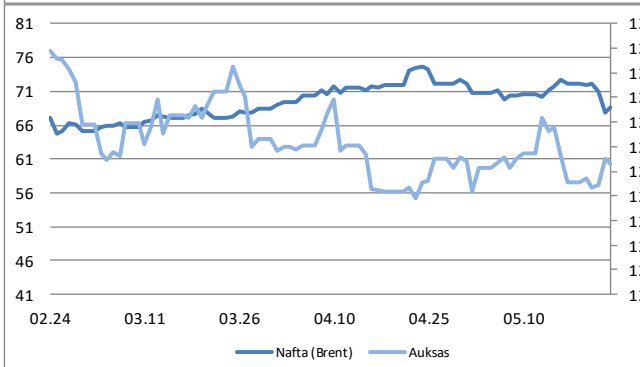
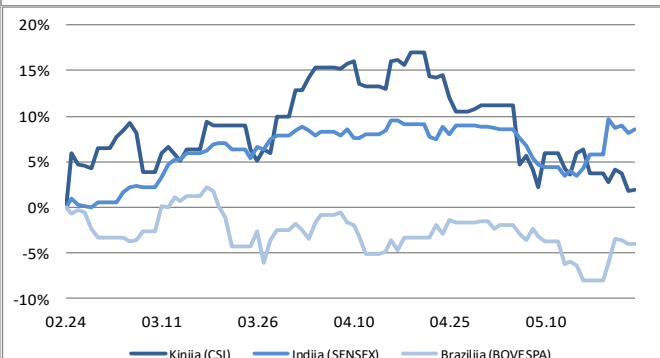
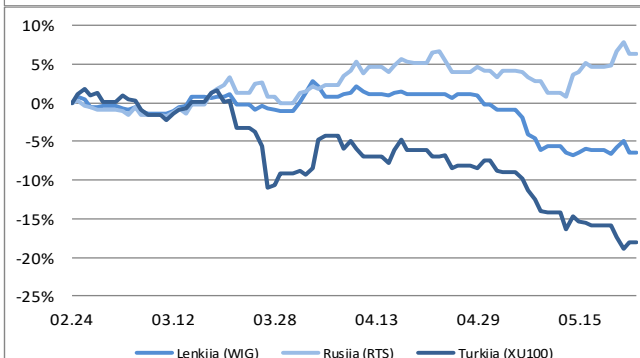
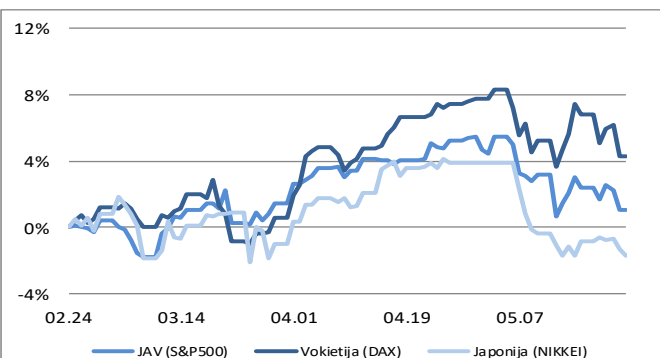
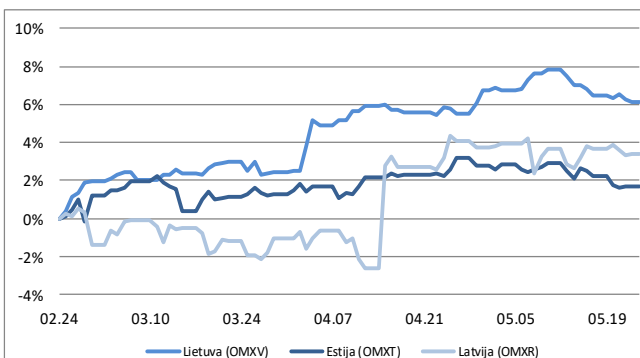
## Finansų rinkų naujienos (2019-05-24, penktadienis)

### Valiutos (2019-05-23)

EUR / USD	1,1181	0,28%	-2,47%
USD / JPY	109,61	-0,68%	-0,05%
GBP / USD	1,2657	-0,06%	-0,71%
USD/ RUB	64,864	0,78%	-6,58%

### Palūkanų normos (2019-05-23)

LIBOR 6 mėn. (USD)	2,57063	0,0000	-0,3050
EURIBOR 6 mėn.	-0,24200	0,0000	-0,0050
10 metų JAV VVP	2,31850	0,0107	-0,3605
10 metų Vokietijos VVP	-0,12000	0,0240	-0,3620



Parengė Šiaulių banko Rinkų ir išdo departamento Finansų rinkų skyrius.

Informacijos šaltiniai: *Bloomberg, CNN Money, Reuters, MarketWatch, CNBC, Wall Street Journal.*

Ši informacija negali būti laikoma investavimo rekomendacija, ir nėra siūlymas pirkti ar parduoti vertybinius popierius arba kitas finansines priemones, taip pat negali būti jokio vėliau sudaryto sandorio pagrindas ar dalis.