

Dienos frazė

There was another life that I might have had, but I am having this one.

Rinkos pulsas

- Po kelių dienų trukusio kritimo vakar pasaulio akcijų indeksai pajudėjo į viršų (NASDAQ +1,08%, S&P 500 +0,85%, DAX +0,85%). Teigiamo vėjo įpūtė JAV sprendimas taikyti pereinamąjį 3 mėn. laikotarpį prieš įvedant ribojimus „Huawei“. JK premjerė T. May pritarė balsavimui parlamente dėl antro Brexit referendumo, tačiau su sąlyga, jog vyriausybė priims atnaujintą išstojimo iš ES planą. Vokietijos biržoje „Nordstrom“ akcijų kaina dardėjo žemyn 8,3 proc. po pranešimo, kad pirmojo ketvirčio pelnas sudarė 3,44 mlrd. USD, nors buvo tikėtasi 3,58 mlrd. USD. Naujoji Zelandija paviešino pirmojo ketvirčio mažmeninės prekybos rezultatus, kurie augo 0,7 proc. ir buvo 0,1 proc. didesni negu laukta. Šiandien Kanada skelbs kovo mėn. mažmeninės prekybos apimtį, o FED paviešins paskutinio susitikimo protokolą.
- Baltijos rinka antradienį pokyčio neparodė (OMXBGGI +0,01%), bendra apyvarta per tris Baltijos biržas siekė 608 tūkst. eurų, sudaryti 352 sandoriai. [Plačiau](#) 100 tūkst. eurų akcijų prekybos apyvartos ribą perlipo dvi bendrovės – „Tallink Grupp“ (180 tūkst. eurų) ir „Grindeks“ (101 tūkst. eurų), kurių kainos, biržai užsidarius atitinkamai, siekė 1,05 ir 11,5 eurų. Lietuvos bankas skyrė 140 tūkst. eurų baudą „Invalda INVL“ dukterinei įmonei – „INVL Asset Management“ už dalies platintų fondų dalyvių interesų pažeidimus. [Plačiau](#) Taip pat buvo skirta bauda „AUGA Group“ ir „Vilkyškių pieninės“ valdybos nariams už neatskleistos informacijos panaudojimą. Tačiau šios naujienos nepaveikė minėtų bendrovių akcijų kainų. Bendrovių pranešimus galite rasti [čia](#).

Pasaulio akcijų indeksai

	Reikšmė	Pokytis per dieną	Pokytis nuo metų pr.
Azija (2019-05-22 duomenys 08.51 val. Lietuvos laiku)			
CSI 300 Index (Kinija)	3650,39	-0,45%	21,25%
NIKKEI 225 Index (Japonija)	21301,57	0,14%	6,43%
KOSPI 200 Index (P. Korėja)	266,91	0,30%	1,88%
BSE Sensex Index (Indija)	39085,80	0,30%	8,37%
JAV (2019-05-21)			
DJIA Index	25877,33	0,77%	10,93%
S&P 500 Index	2864,36	0,85%	14,26%
NASDAQ Index	7785,72	1,08%	17,34%
Lotynų Amerika (2019-05-21)			
BOVESPA Index (Brazilija)	94484,63	2,76%	7,51%
MEXBOL Index (Meksika)	43190,10	-0,76%	3,72%
MERVAL Index (Argentina)	34481,32	2,95%	13,83%
Vakarų Europa (2019-05-21)			
DAX Index (Vokietija)	12143,47	0,85%	15,01%
FTSE 100 Index (JK)	7328,92	0,25%	8,93%
CAC 40 Index (Prancūzija)	5385,46	0,50%	13,84%
Baltijos šalys (2019-05-21)			
OMXV Index (Lietuva)	681,372	0,18%	10,45%
OMXR Index (Latvija)	1025,1755	-0,26%	10,35%
OMXT Index (Estija)	1 189.81	-0,15%	6,86%
Vidurio ir Rytų Europa (2019-05-21)			
RTS Index (Rusija)	1279,12	1,82%	19,98%
WIG Index (Lenkija)	56772,23	0,81%	-1,59%
PX Index (Čekija)	1048,33	-0,10%	6,26%
BUX Index (Vengrija)	39575,98	-0,14%	1,12%
XU100 Index (Turkija)	85309,580	-1,68%	-6,53%

	Matavimo vnt.	Reikšmė	Pokytis per dieną	Pokytis nuo metų pr.
Žaliavos (2019-05-21)				
Nafta (Brent)	USD/bar.	72,18	0,29%	33,31%
Auksas	USD/OZ	1273,20	-0,32%	-0,64%
Varis	USD/lb.	5985,55	-0,40%	2,76%
Platina	USD/OZ	815,40	0,15%	1,35%
Kviečiai	USD/bu.	478,75	0,10%	-4,52%

Parengė Šiaulių banko Rinkų ir išdo departamento Finansų rinkų skyrius.

Informacijos šaltiniai: *Bloomberg, CNN Money, Reuters, MarketWatch, CNBC, Wall Street Journal.*

Ši informacija negali būti laikoma investavimo rekomendacija, ir nėra siūlymas pirkti ar parduoti vertybinius popierius arba kitas finansines priemones, taip pat negali būti jokio vėliau sudaryto sandorio pagrindas ar dalis.

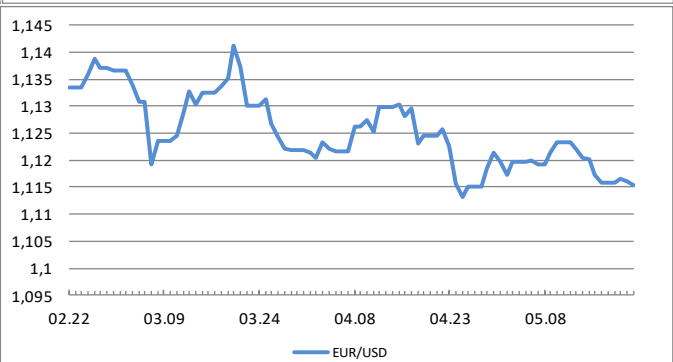
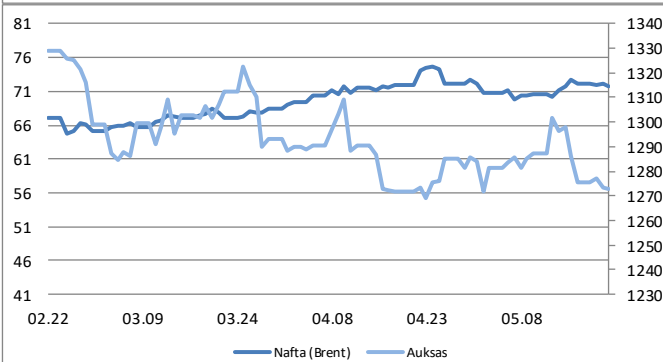
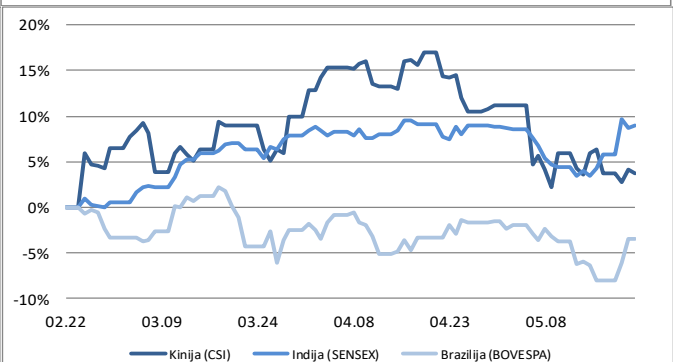
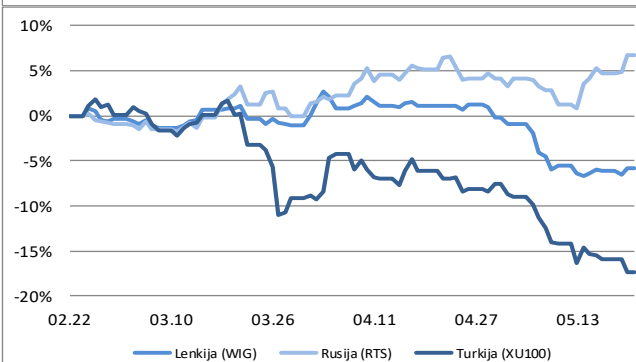
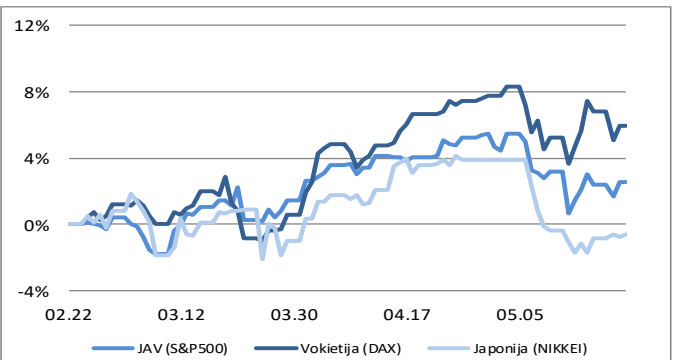
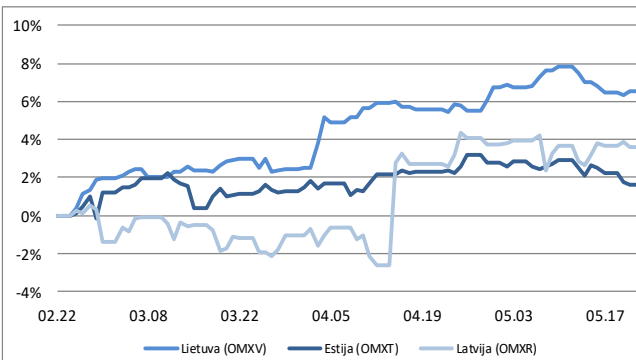
Finansų rinkų naujienos (2019-05-22, trečiadienis)

Valiutos (2019-05-21)

EUR / USD	1,1161	-0,04%	-2,73%
USD / JPY	110,5	0,40%	0,69%
GBP / USD	1,2706	-0,16%	-0,36%
USD/ RUB	64,4226	-0,21%	-7,18%

Palūkanų normos (2019-05-21)

LIBOR 6 mėn. (USD)	2,55975	0,0000	-0,3159
EURIBOR 6 mėn.	-0,24100	0,0000	-0,0040
10 metų JAV VVP	2,42640	0,0000	-0,2649
10 metų Vokietijos VVP	-0,06300	0,0000	-0,3050



Parengė Šiaulių banko Rinkų ir išdo departamento Finansų rinkų skyrius.

Informacijos šaltiniai: *Bloomberg, CNN Money, Reuters, MarketWatch, CNBC, Wall Street Journal.*

Ši informacija negali būti laikoma investavimo rekomendacija, ir nėra siūlymas pirkti ar parduoti vertybinius popierius arba kitas finansines priemones, taip pat negali būti jokio vėliau sudaryto sandorio pagrindas ar dalis.