

### Dienos frazė

*You cannot climb the ladder of success dressed in the costume of failure.*

### Rinkos pulsas

- Pasirodžius pranešimams, kad JAV ir Kinijos derybos įstrigo, akcijų kursai pasuko žemyn. Investuotojų neįkvėpė net iki aukščiausio lygio per pastaruosius 15 m. išaugęs JAV Mičigano Universiteto skelbiamas vartotojų nuotaikų rodiklis. Kinija nenusiteikusi nusileisti visiems JAV reikalavimams, todėl rasti kompromisą nebus paprasta. JAV prezidentas patvirtino 6 mėn. atidėjęs maito tarifų pakėlimą Europos ir Japonijos automobilių importui. JAV pasiekė susitarimą su Kanada ir Meksika ir pašalino importo tarifus jų plienui ir aliuminiui. Japonijos BVP I-ąjį ketvirtį netikėtai išaugo 0,5 proc., nors buvo tikimasi 0,1 proc. nuosmukio. Australijos ir Indijos akcijų brangimą šįryt lėmė savaitgalio rinkimų rezultatai. Australijos parlamento rinkimuose netikėtai laimėjo dabartinio premjero S. Morrison partija, nors išankstinės apklausos prognozavo opozicijos leiboristų pergalę. Indijoje balsavusiųjų apklausos rodo, kad valdžią savo rankose ir toliau išlaikys premjeras N. Modi.
- Baltijos rinkos indeksai taip pat nežymiai pasikoregavo, o per savaitę prarado 0,8 proc. Bendra apyvarta ūgtelėjo iki 670 tūkst. eurų, sudaryti 449 sandoriai. [Plačiau](#) Aktyviausiai buvo prekiauta „Tallinna Sadam“ (-0,46%, 2,16 EUR) ir „Šiaulių banko“ (0,0%, 0,464 EUR) akcijomis, kurių apyvarta atitinkamai siekė 119 ir 105 tūkst. eurų. „Tallinna Sadam“ pranešė per pirmąjį ketvirtį pasiekęs 3 proc. mažesnes pajamas ir 4,2 proc. mažesnę EBITDA. „Moody“ padidino Šiaulių banko ilgalaikio skolinimosi reitingą iki Baa2. „Linas“ paskelbė savų akcijų supirkimui numatęs 264 tūkst. eurų. Bendrovių pranešimus galite rasti [čia](#).

### Pasaulio akcijų indeksai

	Reikšmė	Pokytis per dieną	Pokytis nuo metų pr.
<b>Azija (2019-05-20 duomenys 09.08 val. Lietuvos laiku)</b>			
CSI 300 Index (Kinija)	3601,51	-1,29%	19,63%
NIKKEI 225 Index (Japonija)	21320,90	0,33%	6,53%
KOSPI 200 Index (P. Korėja)	265,06	0,27%	1,18%
BSE Sensex Index (Indija)	38861,91	2,45%	7,75%
<b>JAV (2019-05-17)</b>			
DJIA Index	25764,00	-0,38%	10,44%
S&P 500 Index	2859,53	-0,58%	14,07%
NASDAQ Index	7816,29	-1,04%	17,80%
<b>Lotynų Amerika (2019-05-17)</b>			
BOVESPA Index (Brazilija)	89992,73	-0,04%	2,40%
MEXBOL Index (Meksika)	43445,62	0,01%	4,34%
MERVAL Index (Argentina)	33315,70	-1,70%	9,98%
<b>Vakarų Europa (2019-05-17)</b>			
DAX Index (Vokietija)	12238,94	-0,58%	15,91%
FTSE 100 Index (JK)	7348,62	-0,07%	9,22%
CAC 40 Index (Prancūzija)	5438,23	-0,18%	14,96%
<b>Baltijos šalys (2019-05-17)</b>			
OMXV Index (Lietuva)	680,8462	-0,32%	10,37%
OMXR Index (Latvija)	1025,5495	-0,17%	10,39%
OMXT Index (Estija)	1 189.81	-0,27%	7,55%
<b>Vidurio ir Rytų Europa (2019-05-17)</b>			
RTS Index (Rusija)	1254,68	-0,53%	17,69%
WIG Index (Lenkija)	56561,79	-0,18%	-1,96%
PX Index (Čekija)	1050,75	-0,08%	6,51%
BUX Index (Vengrija)	39877,82	-1,02%	1,89%
XU100 Index (Turkija)	86796,060	-0,47%	-4,90%

	Matavimo vnt.	Reikšmė	Pokytis per dieną	Pokytis nuo metų pr.
<b>Žaliavos (2019-05-17)</b>				
Nafta (Brent)	USD/bar.	72,21	-0,56%	34,22%
Auksas	USD/OZ	1275,70	-0,82%	-0,44%
Varis	USD/lb.	6037,36	-0,35%	4,09%

Parengė Šiaulių banko Rinkų ir išdo departamento Finansų rinkų skyrius.

Informacijos šaltiniai: *Bloomberg, CNN Money, Reuters, MarketWatch, CNBC, Wall Street Journal.*

Ši informacija negali būti laikoma investavimo rekomendacija, ir nėra siūlymas pirkti ar parduoti vertybinius popierius arba kitas finansines priemones, taip pat negali būti jokio vėliau sudaryto sandorio pagrindas ar dalis.

## Finansų rinkų naujienos (2019-05-20, pirmadienis)

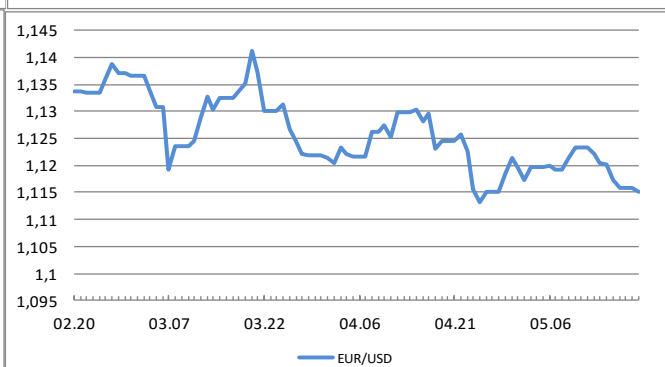
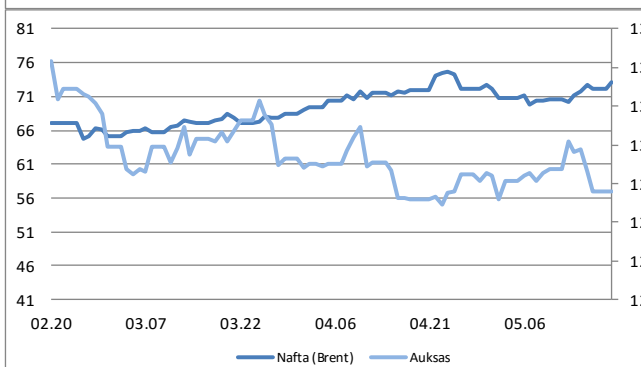
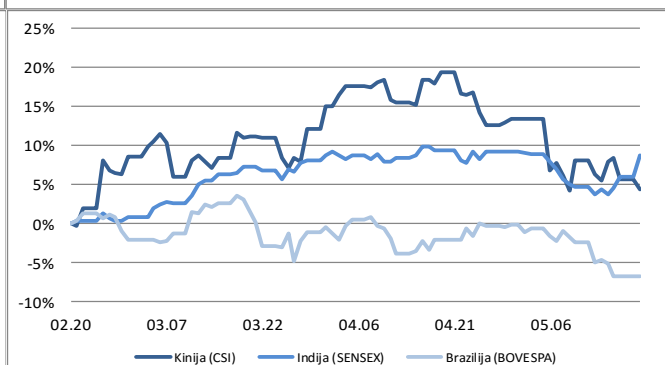
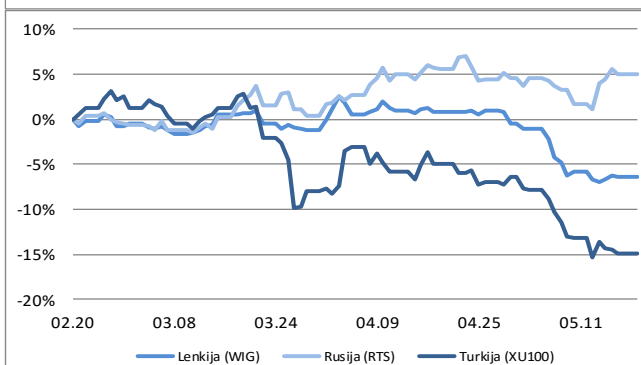
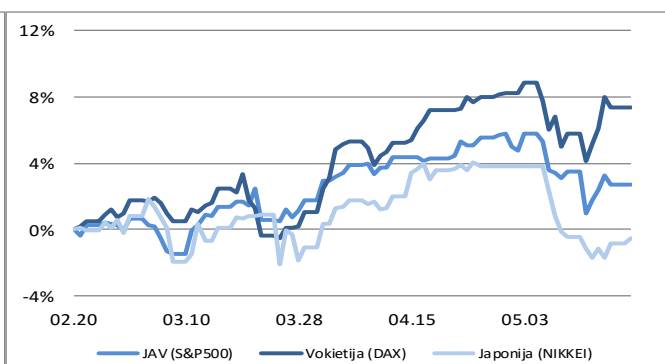
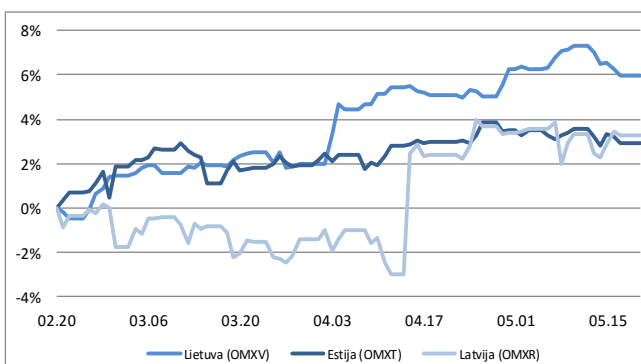
Platina	USD/OZ	820,30	-1,60%	2,79%
Kviečiai	USD/bu.	465,00	-0,43%	-7,60%

### Valiutos (2019-05-17)

EUR / USD	1,1158	-0,14%	-2,69%
USD / JPY	110,08	0,21%	0,36%
GBP / USD	1,2724	-0,58%	-0,24%
USD / RUB	64,675	0,09%	-6,74%

### Palūkanų normos (2019-05-17)

LIBOR 6 mėn. (USD)	2,55375	0,0023	-0,3219
EURIBOR 6 mėn.	-0,24000	-0,0030	-0,0030
10 metų JAV VVP	2,39090	-0,0035	-0,2933
10 metų Vokietijos VVP	-0,10400	-0,0090	-0,3460



Parengė Šiaulių banko Rinkų ir išdo departamento Finansų rinkų skyrius.

Informacijos šaltiniai: *Bloomberg, CNN Money, Reuters, MarketWatch, CNBC, Wall Street Journal.*

Ši informacija negali būti laikoma investavimo rekomendacija, ir nėra siūlymas pirkti ar parduoti vertybinius popierius arba kitas finansines priemones, taip pat negali būti jokio vėliau sudaryto sandorio pagrindas ar dalis.