

Dienos frazė

A fanatic is one who can't change his mind and won't change the subject.

Rinkos pulsas

- Teigiamas nuotaikas akcijų rinkose ir toliau kurstė JAV pranešimas, jog pusei metų bus atidėtas maito tarifų pakėlimas importuojamiems automobiliams iš Europos ir Japonijos (NASDAQ +0,97%, S&P 500 +0,89%). Europos akcijų indeksai į tai sureagavo labai pakiliai (DAX +1,74%, CAC 40 +1,37%). Kaip praneša žiniasklaida, artimiausiu metu JAV pareigūnai planuoja vykti į Kiniją ir derėtis dėl tarpusavio prekybos sąlygų. „Thomas Cook“ akcijų vertė dardėjo žemyn beveik 15 proc. Tokį kritimą išprovokavo prasti JK kelionių agentūros pirmo ketvirčio rezultatai – nuostolis išaugo iki 1,46 mlrd. USD. Saudo Arabijos ir Irano konfliktas dėl dronų atakos ketvirtą prekybos sesiją iš eilės kėlė žaliavinės brent rūšies naftos kainą (+1,2%, 72,62 USD/brl). Balandžio mėn. Australijos nedarbo lygis didėjo iki 5,2 proc., kai buvo tikimasi 5 proc. Šeštadienį vyks Australijos parlamento rinkimai.
- Baltijos rinkos tendencijos prasilenkė su pasaulio nuotaikomis (OMXBGGI -0,21%). Bendra apyvarta susitraukė iki 566 tūkst. eurų, sudaryti 467 sandoriai. [Plačiau](#) Aktyviausiai buvo prekiauta „Silvano Fashion Group“ akcijomis (157 tūkst. eurų), kurių kaina nusirito 10,81 proc. iki 2,31 eurų. Tai buvo techninis kritimas dėl dividendų ex-dienos, nors jis šiek tiek viršijo dividendų lygį, kuris siekė 0,1 eurų akcijai. Po trečiadienį paskelbtų balandžio mėn. pardavimų vakar aktyviau prekiauta „Olafarm“ akcijomis (76,9 tūkst. eurų), kurių kaina nepakito – 5,9 eurų. Šiandien „Tallinna Sadam“ skelbs 3 mėn. tarpinę informaciją. Bendrovių pranešimus galite rasti [čia](#).

Pasaulio akcijų indeksai

	Reikšmė	Pokytis per dieną	Pokytis nuo metų pr.
Azija (2019-05-17 duomenys 08.44 val. Lietuvos laiku)			
CSI 300 Index (Kinija)	3675,42	-1,83%	22,08%
NIKKEI 225 Index (Japonija)	21278,92	1,03%	6,32%
KOSPI 200 Index (P. Korėja)	265,19	-0,30%	1,23%
BSE Sensex Index (Indija)	37591,08	0,53%	4,22%
JAV (2019-05-16)			
DJIA Index	25862,68	0,84%	10,87%
S&P 500 Index	2876,32	0,89%	14,74%
NASDAQ Index	7898,05	0,97%	19,03%
Lotynų Amerika (2019-05-16)			
BOVESPA Index (Brazilija)	90024,47	-1,75%	2,43%
MEXBOL Index (Meksika)	43442,48	0,24%	4,33%
MERVAL Index (Argentina)	33892,16	2,03%	11,88%
Vakarų Europa (2019-05-16)			
DAX Index (Vokietija)	12310,37	1,74%	16,59%
FTSE 100 Index (JK)	7353,51	0,78%	9,30%
CAC 40 Index (Prancūzija)	5448,11	1,37%	15,17%
Baltijos šalys (2019-05-16)			
OMXV Index (Lietuva)	683,0482	-0,25%	10,72%
OMXR Index (Latvija)	1027,2655	0,60%	10,58%
OMXT Index (Estija)	1 189.81	-0,09%	7,84%
Vidurio ir Rytų Europa (2019-05-16)			
RTS Index (Rusija)	1261,33	1,15%	18,31%
WIG Index (Lenkija)	56664,5	0,52%	-1,78%
PX Index (Čekija)	1051,57	-0,05%	6,59%
BUX Index (Vengrija)	40288,28	-0,01%	2,94%
XU100 Index (Turkija)	87203,850	-0,20%	-4,46%

	Matavimo vnt.	Reikšmė	Pokytis per dieną	Pokytis nuo metų pr.
Žaliavos (2019-05-16)				
Nafta (Brent)	USD/bar.	72,62	1,18%	35,20%
Auksas	USD/OZ	1286,20	-0,89%	0,44%
Varis	USD/lb.	6058,30	0,18%	3,74%
Platina	USD/OZ	833,60	-1,66%	3,77%
Kviečiai	USD/bu.	467,00	4,07%	-6,61%

Parengė Šiaulių banko Rinkų ir išdo departamento Finansų rinkų skyrius.

Informacijos šaltiniai: *Bloomberg, CNN Money, Reuters, MarketWatch, CNBC, Wall Street Journal.*

Ši informacija negali būti laikoma investavimo rekomendacija, ir nėra siūlymas pirkti ar parduoti vertybinius popierius arba kitas finansines priemones, taip pat negali būti jokio vėliau sudaryto sandorio pagrindas ar dalis.

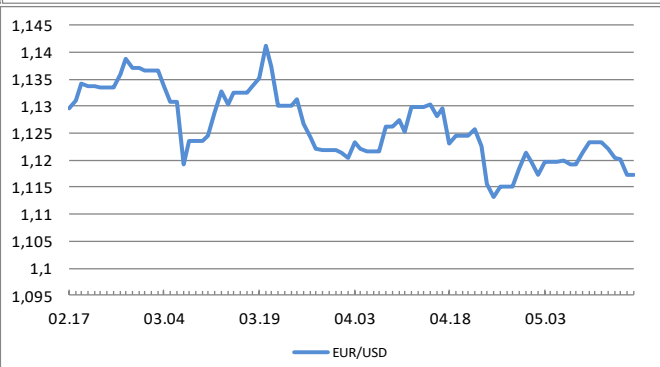
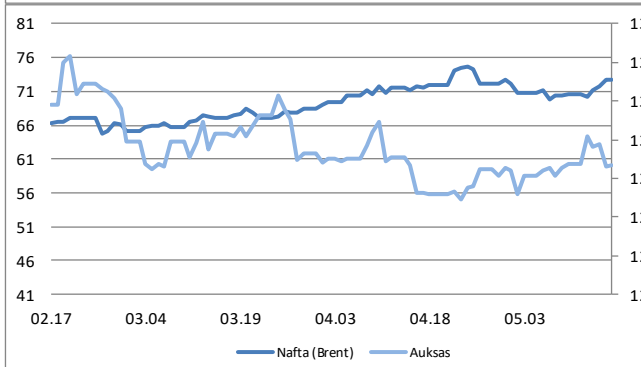
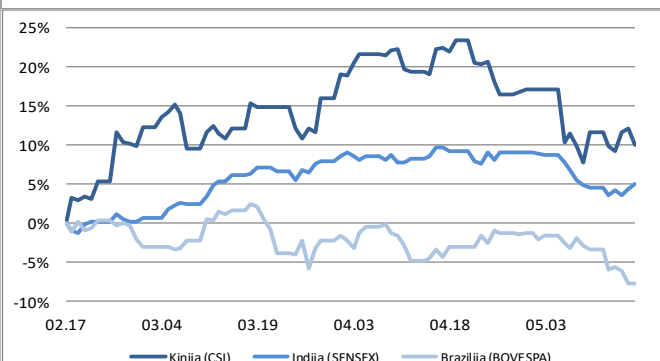
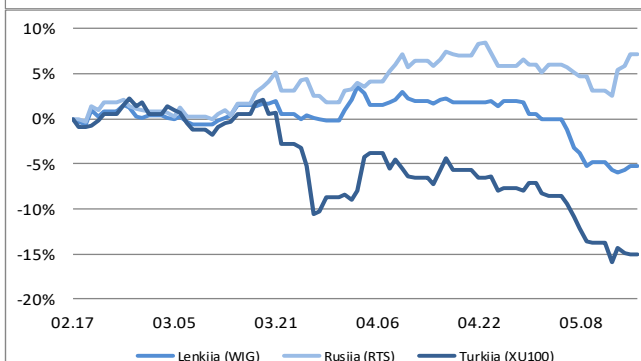
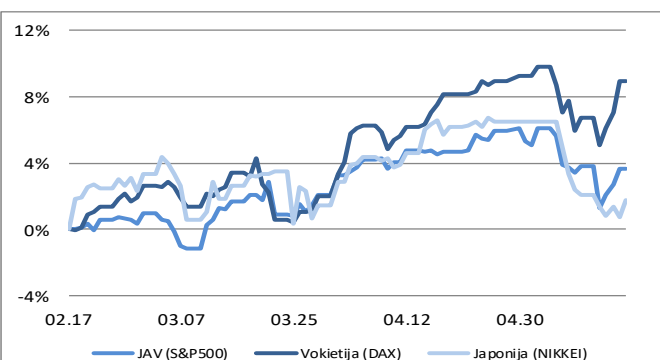
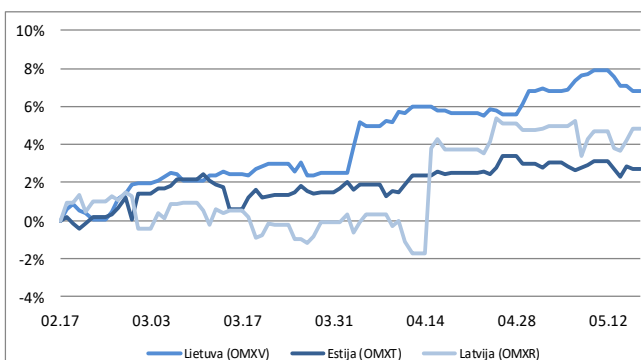
Finansų rinkų naujienos (2019-05-17, penktadienis)

Valiutos (2019-05-16)

EUR / USD	1,1174	-0,24%	-2,56%
USD / JPY	109,85	0,23%	-0,05%
GBP / USD	1,2798	-0,37%	0,29%
USD/ RUB	64,6172	-0,06%	-6,70%

Palūkanų normos (2019-05-16)

LIBOR 6 mėn. (USD)	2,55088	0,0000	-0,3248
EURIBOR 6 mėn.	-0,23500	0,0000	0,0020
10 metų JAV VVP	2,39440	0,0089	-0,3039
10 metų Vokietijos VVP	-0,09500	0,0000	-0,3370



Parengė Šiaulių banko Rinkų ir išdo departamento Finansų rinkų skyrius.

Informacijos šaltiniai: Bloomberg, CNN Money, Reuters, MarketWatch, CNBC, Wall Street Journal.

Ši informacija negali būti laikoma investavimo rekomendacija, ir nėra siūlymas pirkti ar parduoti vertybinius popierius arba kitas finansines priemones, taip pat negali būti jokio vėliau sudaryto sandorio pagrindas ar dalis.