

### Dienos frazė

*It takes two flints to make a fire.*

### Rinkos pulsas

- Naują savaitę investuotojai pasitiko su išgaščiu. Dviejų didžiausių pasaulio ekonomikų kaktomuša, eskaluojant aklavietę dėl tarpusavio prekybos ginčo, išmušė investuotojams žemę iš po kojų. Kinija vakar atsakė į JAV sprendimą papildomai apmokestinti kinišką importą ir nuo birželio 1d. įves muitus 60 mlrd. USD vertės JAV importui. Pagrindiniai JAV indeksai patyrė 2,4-3,4 proc. dydžio nuosmukį – antrą didžiausią šiais metais. Nepaisant to, D.Trump išreiškė santūrų optimizmą, kad galiausiai susitarimas turėtų būti pasiektas per 3-4 savaites. Kreditų reitingų agentūra Moody's įspėja, kad tebesitęsiantis konfliktas lėtins pasaulio ekonomikos augimą. Kinijos juanis pasiekė žemiausią lygį nuo gruodžio mėn. Auksas, savo ruožtu, pakilo į aukščiausią lygį nuo balandžio 11 d., investuotojams ieškant užuovėjos.
- Baltijos biržos irgi sureagavo į pasaulines tendencijas (OMXBGGI -0,4%). Investuotojų aktyvumas kiek sumažėjo, nors apyvarta išliko solidi – 500 sandorių, 2,2 mln. eurų. [Plačiau](#) Antrą prekybos sesiją iš eilės daugiausiai suprekiauta „Tallink Group“ akcijomis, dalis kurių perleista tiesioginiais sandoriais (-0,47%, 1,06 EUR, 1,5 mln. EUR). PRFoods pardavimai balandžio mėn. išaugo 8,5 proc., palyginti su tuo pačiu laikotarpiu pernai. [Plačiau](#) Apranga paskelbė pradėdanti prekybą internetu naujoje platformoje „Soulz.lt“. Šiandien paskutinė diena įsigyti bendrovės Harju Elekter akcijų ir pretenduoti į 0,18 eurų dydžio dividendus. Bendrovių pranešimus galite rasti [čia](#).

### Pasaulio akcijų indeksai

	Reikšmė	Pokytis per dieną	Pokytis nuo metų pr.
<b>Azija (2019-05-14 duomenys 09.38 val. Lietuvos laiku)</b>			
CSI 300 Index (Kinija)	3662,83	-0,16%	21,66%
NIKKEI 225 Index (Japonija)	21067,23	-0,59%	5,26%
KOSPI 200 Index (P. Korėja)	268,57	-0,06%	2,52%
BSE Sensex Index (Indija)	36985,48	-0,28%	2,54%
<b>JAV (2019-05-13)</b>			
DJIA Index	25324,99	-2,38%	8,56%
S&P 500 Index	2811,87	-2,41%	12,17%
NASDAQ Index	7647,02	-3,41%	15,25%
<b>Lotynų Amerika (2019-05-13)</b>			
BOVESPA Index (Brazilija)	91726,54	-2,69%	4,37%
MEXBOL Index (Meksika)	43142,46	-0,55%	3,61%
MERVAL Index (Argentina)	32300,25	-3,27%	6,63%
<b>Vakarų Europa (2019-05-13)</b>			
DAX Index (Vokietija)	11876,65	-1,52%	12,48%
FTSE 100 Index (JK)	7163,68	-0,55%	6,47%
CAC 40 Index (Prancūzija)	5262,57	-1,22%	11,24%
<b>Baltijos šalys (2019-05-13)</b>			
OMXV Index (Lietuva)	687,7992	-0,29%	11,49%
OMXR Index (Latvija)	1017,2765	-0,83%	9,50%
OMXT Index (Estija)	1 189.81	-0,38%	7,81%
<b>Vidurio ir Rytų Europa (2019-05-13)</b>			
RTS Index (Rusija)	1207,57	-0,51%	13,27%
WIG Index (Lenkija)	56389,14	-0,92%	-2,26%
PX Index (Čekija)	1043,87	-0,55%	5,81%
BUX Index (Vengrija)	40537,85	-1,29%	3,57%
XU100 Index (Turkija)	86282,540	-2,54%	-5,47%

	Matavimo vnt.	Reikšmė	Pokytis per dieną	Pokytis nuo metų pr.
<b>Žaliavos (2019-05-13)</b>				
Nafta (Brent)	USD/bar.	70,23	-0,55%	31,17%
Auksas	USD/OZ	1301,80	1,12%	1,40%
Varis	USD/lb.	5994,37	-2,00%	3,59%
Platina	USD/OZ	854,90	-1,24%	7,74%
Kviečiai	USD/bu.	437,00	2,88%	-12,77%

Parengė Šiaulių banko Rinkų ir išdo departamento Finansų rinkų skyrius.

Informacijos šaltiniai: *Bloomberg, CNN Money, Reuters, MarketWatch, CNBC, Wall Street Journal.*

Ši informacija negali būti laikoma investavimo rekomendacija, ir nėra siūlymas pirkti ar parduoti vertybinius popierius arba kitas finansines priemones, taip pat negali būti jokio vėliau sudaryto sandorio pagrindas ar dalis.

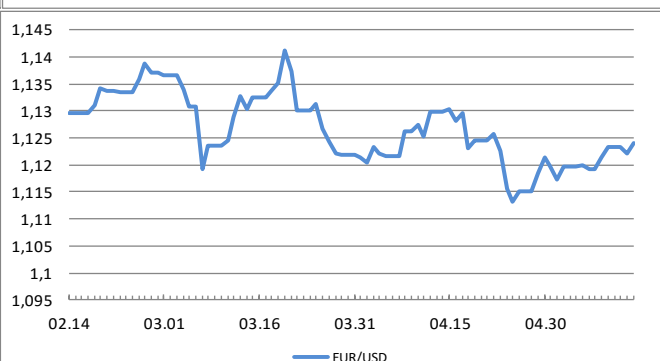
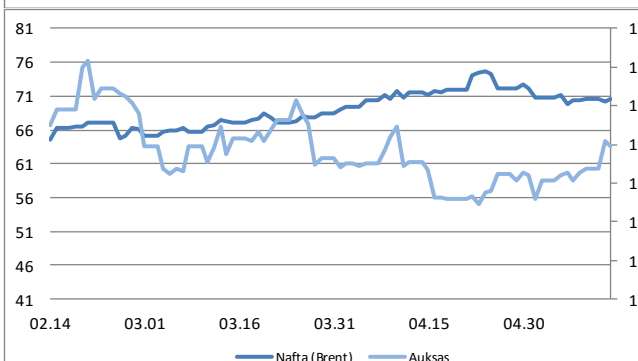
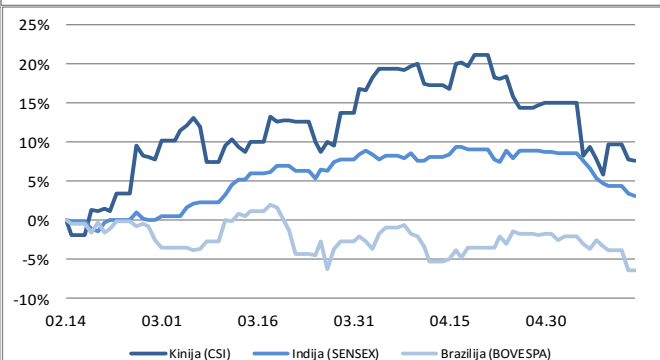
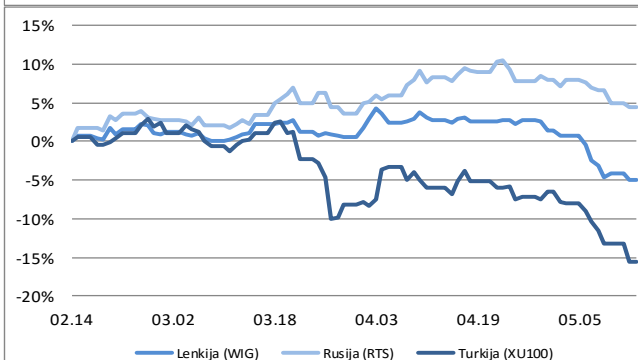
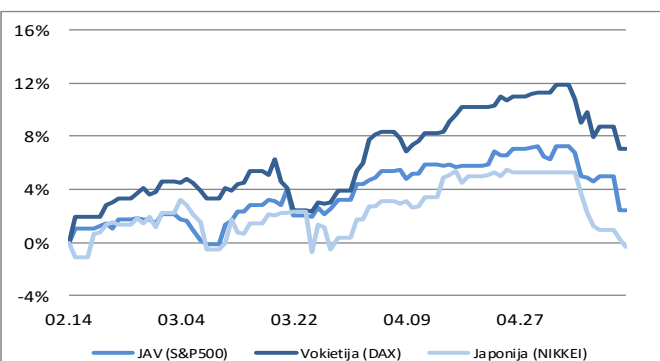
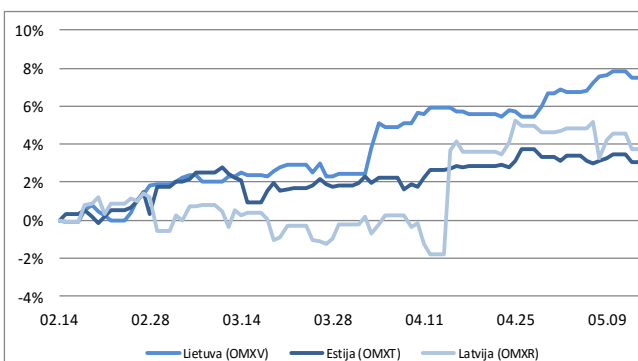
## Finansų rinkų naujienos (2019-05-14, antradienis)

### Valiutos (2019-05-13)

EUR / USD	1,1222	-0,10%	-1,98%
USD / JPY	109,3	-0,59%	-0,11%
GBP / USD	1,2958	-0,31%	1,55%
USD/ RUB	65,4229	0,30%	-5,75%

### Palūkanų normos (2019-05-13)

LIBOR 6 mėn. (USD)	2,58700	0,0000	-0,2886
EURIBOR 6 mėn.	-0,23100	0,0000	0,0060
10 metų JAV VVP	2,40150	0,0000	-0,2756
10 metų Vokietijos VVP	-0,07000	0,0000	-0,3050



Parengė Šiaulių banko Rinkų ir išdo departamento Finansų rinkų skyrius.

Informacijos šaltiniai: Bloomberg, CNN Money, Reuters, MarketWatch, CNBC, Wall Street Journal.

Ši informacija negali būti laikoma investavimo rekomendacija, ir nėra siūlymas pirkti ar parduoti vertybinius popierius arba kitas finansines priemones, taip pat negali būti jokio vėliau sudaryto sandorio pagrindas ar dalis.