

Dienos frazė

Wisdom lies neither in fixity nor in change, but in the dialectic between the two.

Rinkos pulsas

- Pasaulio akcijų indeksai grįžo prie nuosmukio, kurį išprovokavo atsinaujinusios JAV ir Kinijos prekybos karo nuotaikos (CAC 40 -1,93%, DAX -1,69%, FTSE 100 -0,87%). Vakar buvo pirmoji Vašingtone vykusių derybų etapo diena kuri pasibaigė be pažangos. JAV pranešė, jog šiandien kiniškoms prekėms bus pakelti maito mokesčiai nuo 10 iki 25 proc. Po šio pranešimo Kinijos prezidentas ragino D. Trumpą pratęsti derybų etapą, jog būtų pasiektas susitarimas. Kanados kovo mėn. prekybos balansas išsipūtė iki 3,2 mlrd. CAD, kai buvo prognozuota 2,4 mlrd. CAD. Balandžio mėn. JAV gamintojų kainų indeksas atitiko lūkesčius ir siekė 0,2 proc. Šiandien D. Britanija skelbs pirmojo ketvirčio ekonomikos augimo rodiklius, JAV pavišins balandžio mėn. vartotojų kainų indekso (VKI) pokytį, o Kanada atskleis darbo užimtumo duomenis.
- Ketvirtadienį Baltijos rinka prasilenkė su pasaulietiškomis tendencijomis ir santūriai kilo (OMXBGGI +0,13%). Bendra apyvarta išaugo iki 1,3 mln. eurų, sudaryti 478 sandoriai. [Plačiau](#) Šešias iš eilės prekybos sesijas brangusios „Šiaulių banko“ akcijos vakar smuktelėjo (-0,63%, 0,475 EUR), tačiau sugeneravo didžiausią apyvartą – 569 tūkst. eurų. Vakar keturios bendrovės skelbė savo finansinius rezultatus. „Merko Ehitus“ pirmojo ketvirčio pajamos traukėsi 4,3 proc. (76,8 mln. eurų), tačiau pelnas šoktelėjo 2,5 karto iki 2,9 mln. eurų. [Plačiau](#) „Tallink Grupp“ per tris pirmus šių metų mėnesius uždirdo 2,9 proc. mažiau pajamų (178,9 mln. eurų), o nuostolį didino nuo 19,6 iki 25,3 mln. eurų. [Plačiau](#) „Arco Vara“ pirmąjį ketvirtį pajamas smukdino 27,8 proc. iki 1,05 mln. eurų, o nuotolį didino nuo 51 iki 112 tūkst. eurų. [Plačiau](#) „LHV Group“ paskelbė, jog balandžio mėn. uždirdtas pelnas viršijo prognozes ir siekė 2,9 mln. eurų. [Plačiau](#) Bendrovių pranešimus galite rasti [čia](#).

Pasaulio akcijų indeksai

	Reikšmė	Pokytis per dieną	Pokytis nuo metų pr.
Azija (2019-05-10 duomenys 08.43 val. Lietuvos laiku)			
CSI 300 Index (Kinija)	3665,02	1,81%	21,74%
NIKKEI 225 Index (Japonija)	21306,92	-0,44%	6,46%
KOSPI 200 Index (P. Korėja)	271,94	0,35%	3,80%
BSE Sensex Index (Indija)	37618,64	0,16%	4,30%
JAV (2019-05-09)			
DJIA Index	25828,36	-0,54%	10,72%
S&P 500 Index	2870,72	-0,30%	14,52%
NASDAQ Index	7910,59	-0,41%	19,22%
Lotynų Amerika (2019-05-09)			
BOVESPA Index (Brazilija)	94807,85	-0,83%	7,87%
MEXBOL Index (Meksika)	43193,36	-0,50%	3,73%
MERVAL Index (Argentina)	34119,10	1,02%	12,63%
Vakarų Europa (2019-05-09)			
DAX Index (Vokietija)	11973,92	-1,69%	13,40%
FTSE 100 Index (JK)	7207,41	-0,87%	7,12%
CAC 40 Index (Prancūzija)	5313,16	-1,93%	12,31%
Baltijos šalys (2019-05-09)			
OMXV Index (Lietuva)	688,4812	0,02%	11,60%
OMXR Index (Latvija)	1021,9615	0,91%	10,00%
OMXT Index (Estija)	1 189.81	0,11%	8,02%
Vidurio ir Rytų Europa (2019-05-09)			
RTS Index (Rusija)	1233,05	0,00%	15,66%
WIG Index (Lenkija)	56637,25	-1,54%	-1,83%
PX Index (Čekija)	1051,4	-1,14%	6,57%
BUX Index (Vengrija)	41207,46	-0,35%	5,29%
XU100 Index (Turkija)	88685,880	-1,76%	-2,83%

	Matavimo vnt.	Reikšmė	Pokytis per dieną	Pokytis nuo metų pr.
Žaliavos (2019-05-09)				
Nafta (Brent)	USD/bar.	70,39	0,03%	30,97%

Parengė Šiaulių banko Rinkų ir išdo departamento Finansų rinkų skyrius.

Informacijos šaltiniai: *Bloomberg, CNN Money, Reuters, MarketWatch, CNBC, Wall Street Journal.*

Ši informacija negali būti laikoma investavimo rekomendacija, ir nėra siūlymas pirkti ar parduoti vertybinius popierius arba kitas finansines priemones, taip pat negali būti jokio vėliau sudaryto sandorio pagrindas ar dalis.

Finansų rinkų naujienos (2019-05-10, penktadienis)

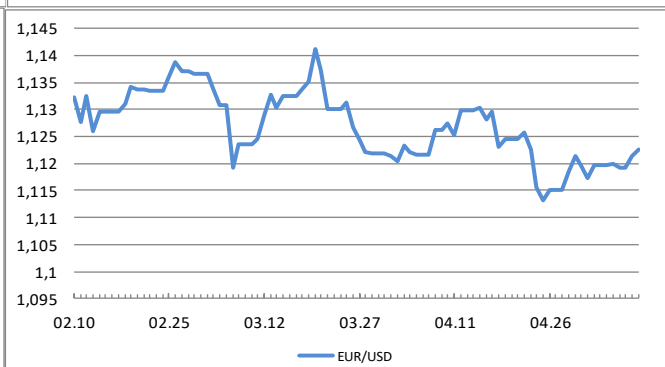
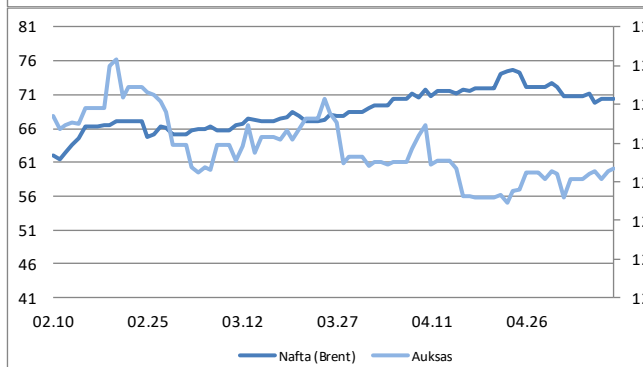
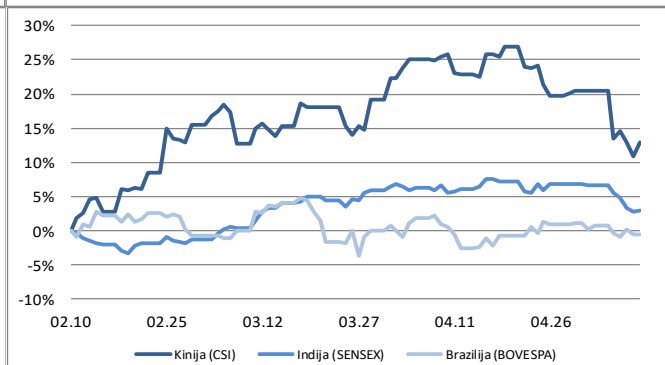
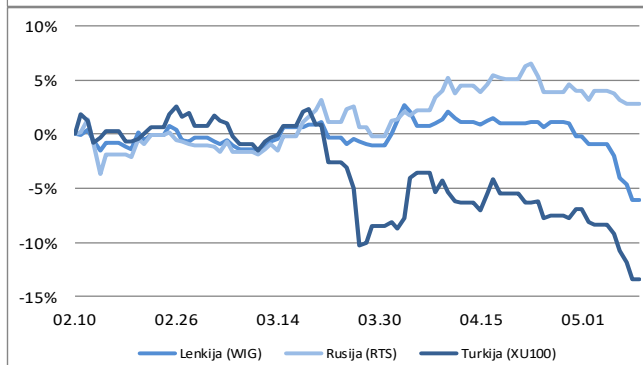
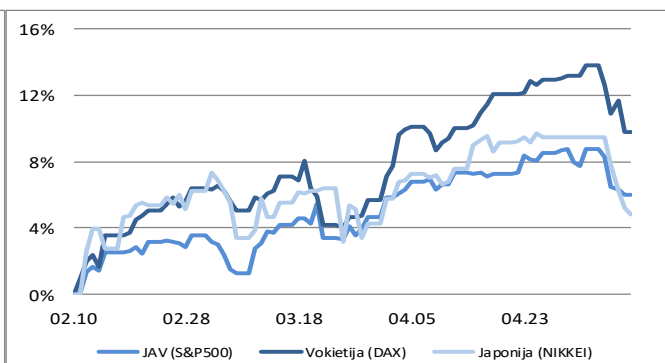
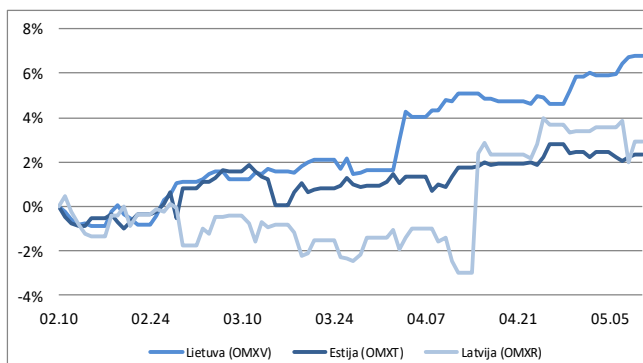
Auksas	USD/OZ	1285,20	0,30%	0,44%
Varis	USD/lb.	6110,11	-0,11%	5,42%
Platina	USD/OZ	851,40	-1,50%	7,47%
Kviečiai	USD/bu.	429,50	-2,16%	-14,51%

Valiutos (2019-05-09)

EUR / USD	1,1215	0,21%	-2,09%
USD / JPY	109,74	-0,33%	0,03%
GBP / USD	1,3014	0,06%	1,96%
USD / RUB	65,2564	0,29%	-5,88%

Palūkanų normos (2019-05-09)

LIBOR 6 mėn. (USD)	2,58225	0,0000	-0,2934
EURIBOR 6 mėn.	-0,23000	0,0000	0,0070
10 metų JAV VVP	2,44230	-0,0126	-0,2419
10 metų Vokietijos VVP	-0,04700	-0,0440	-0,2890



Parengė Šiaulių banko Rinkų ir išdo departamento Finansų rinkų skyrius.

Informacijos šaltiniai: *Bloomberg, CNN Money, Reuters, MarketWatch, CNBC, Wall Street Journal.*

Ši informacija negali būti laikoma investavimo rekomendacija, ir nėra siūlymas pirkti ar parduoti vertybinius popierius arba kitas finansines priemones, taip pat negali būti jokio vėliau sudaryto sandorio pagrindas ar dalis.