

### Dienos frazė

*I hadn't been aware that there were doors closed to me until I started knocking on them.*

### Rinkos pulsas

- Kelias dienas užsitęsęs pasaulio akcijų indeksų nuosmukis stabtelėjo, investuotojams tikintis, kad Kinijos derybininkų delegacijos vizitas JAV yra geras signalas naujai išiplieskusio ginčo sureguliuavimui. D. Trump apkaltino Kiniją sulaužius sandorį, tačiau tuo pačiu patikino, kad „reikalai išsispręs“. Numatomas 2-4 savaitių pereinamasis laikotarpis, per kurį tarifai nebūtų pakelti, kol abi pusės tęs pokalbius ir ieškos sprendimo. Kinijos metinė infliacija balandžio mėn. pakilo iki 2,5 proc. ir atitiko prognozę. Naujų paskolų šalyje išduota 13 proc. mažiau nei laukta. Japonijos centrinis bankas padidins skatinimo paketo apimtį, jei nuostolių rizikos dėl protekcionizmo pasaulio prekyboje dar labiau išaugs. JAV įvedė sankcijas įsigyti Irano pramoninius metalus.
- Nuotaikos Baltijos rinkoje vėl buvo teigiamos (OMXBGGI +0,33%). Bendra apyvarta smuktelėjo iki 1,1 mln. eurų, sudaryti 678 sandoriai. [Plačiau](#) Aktyvumo vėl nestokojo prekyba „Šiaulių banko“ akcijomis, kurių perleista už 453 tūkst. eurų, o kaina pakilo dar 1,9 proc. iki 0,478 eurų. Investuotojus įkvėpė dar vienas teigiamas pranešimas – Banko valdyba pasiūlė supirkti biržoje 1,2 mln. vnt. Banko akcijų pagal kintamojo atlygio politiką. Maksimali vienos akcijos įsigijimo kaina – 0,525 euro, pasiūlymas truks iki gegužės 22 d. [Plačiau](#) Klaipėdos nafta balandžio mėn. perkrovė 7,4 proc. daugiau naftos produktų nei atitinkamu laikotarpiu pernai. Bendrovių pranešimus galite rasti [čia](#).

### Pasaulio akcijų indeksai

	Reikšmė	Pokytis per dieną	Pokytis nuo metų pr.
<b>Azija (2019-05-09 duomenys 08.25 val. Lietuvos laiku)</b>			
CSI 300 Index (Kinija)	3596,54	-1,93%	19,46%
NIKKEI 225 Index (Japonija)	21389,84	-0,98%	6,87%
KOSPI 200 Index (P. Korėja)	274,61	-1,98%	4,82%
BSE Sensex Index (Indija)	37681,96	-0,28%	4,47%
<b>JAV (2019-05-08)</b>			
DJIA Index	25967,33	0,01%	11,32%
S&P 500 Index	2879,42	-0,16%	14,86%
NASDAQ Index	7943,32	-0,26%	19,71%
<b>Lotynų Amerika (2019-05-08)</b>			
BOVESPA Index (Brazilija)	95596,61	1,28%	8,77%
MEXBOL Index (Meksika)	43410,74	-0,40%	4,25%
MERVAL Index (Argentina)	33775,97	3,16%	11,50%
<b>Vakarų Europa (2019-05-08)</b>			
DAX Index (Vokietija)	12179,93	0,72%	15,35%
FTSE 100 Index (JK)	7271,00	0,15%	8,07%
CAC 40 Index (Prancūzija)	5417,59	0,40%	14,52%
<b>Baltijos šalys (2019-05-08)</b>			
OMXV Index (Lietuva)	688,3342	0,31%	11,58%
OMXR Index (Latvija)	1012,7815	-1,81%	9,02%
OMXT Index (Estija)	1 189.81	0,16%	7,91%
<b>Vidurio ir Rytų Europa (2019-05-08)</b>			
RTS Index (Rusija)	1233,05	-0,39%	15,66%
WIG Index (Lenkija)	57522,36	-0,56%	-0,29%
PX Index (Čekija)	1063,5	0,00%	7,80%
BUX Index (Vengrija)	41350,33	0,65%	5,65%
XU100 Index (Turkija)	90272,190	-1,32%	-1,09%

	Matavimo vnt.	Reikšmė	Pokytis per dieną	Pokytis nuo metų pr.
<b>Žaliavos (2019-05-08)</b>				
Nafta (Brent)	USD/bar.	69,88	-1,91%	30,58%
Auksas	USD/OZ	1285,60	0,14%	0,54%
Varis	USD/lb.	6140,98	-1,56%	6,59%
Platina	USD/OZ	873,40	-0,85%	9,51%
Kviečiai	USD/bu.	439,50	0,51%	-12,17%

Parengė Šiaulių banko Rinkų ir išdo departamento Finansų rinkų skyrius.

Informacijos šaltiniai: *Bloomberg, CNN Money, Reuters, MarketWatch, CNBC, Wall Street Journal.*

Ši informacija negali būti laikoma investavimo rekomendacija, ir nėra siūlymas pirkti ar parduoti vertybinius popierius arba kitas finansines priemones, taip pat negali būti jokio vėliau sudaryto sandorio pagrindas ar dalis.

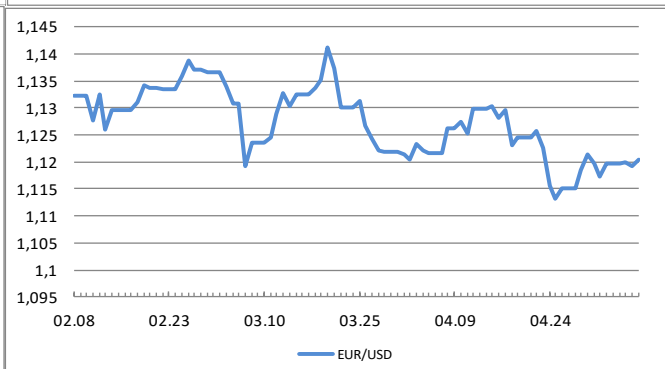
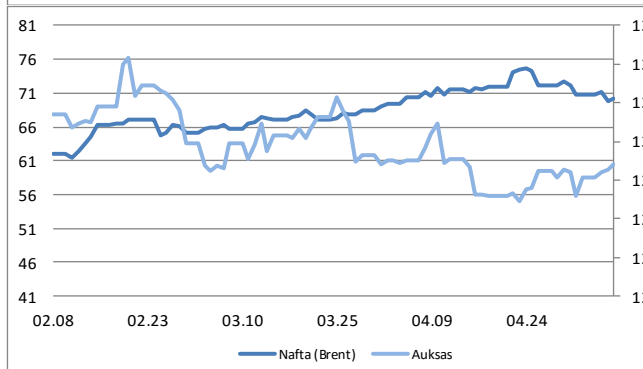
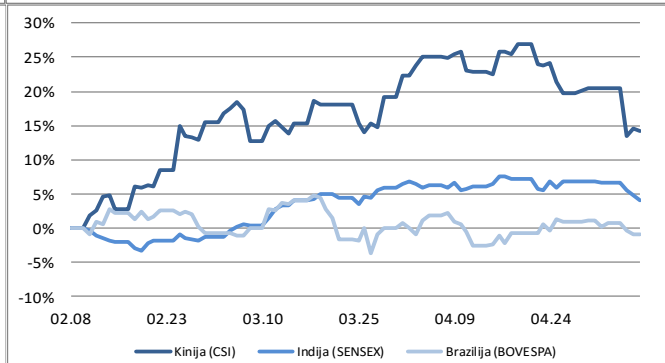
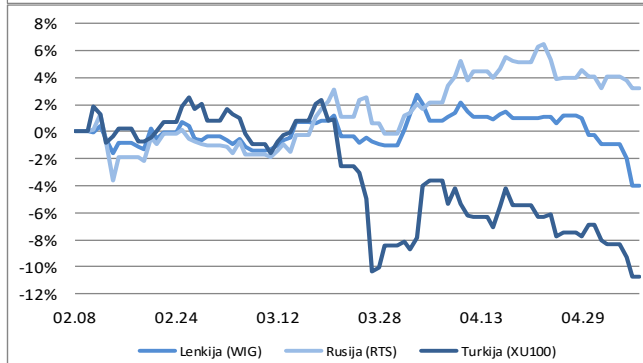
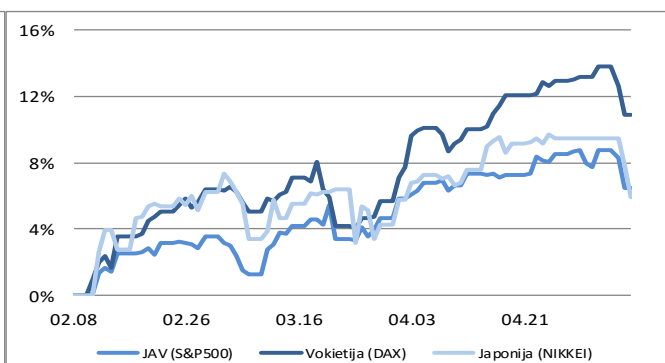
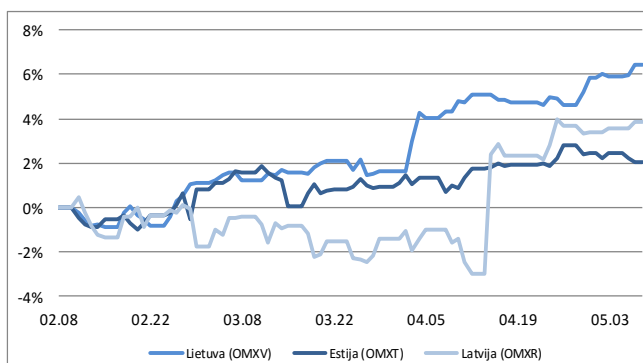
## Finansų rinkų naujienos (2019-05-09, ketvirtadienis)

### Valiutos (2019-05-08)

EUR / USD	1,1191	-0,07%	-2,29%
USD / JPY	110,26	-0,45%	0,26%
GBP / USD	1,3075	-0,17%	2,50%
USD/ RUB	65,393	0,21%	-5,73%

### Palūkanų normos (2019-05-08)

LIBOR 6 mėn. (USD)	2,61738	0,0000	-0,2583
EURIBOR 6 mėn.	-0,23000	0,0000	0,0070
10 metų JAV VVP	2,45660	0,0000	-0,2294
10 metų Vokietijos VVP	-0,03800	0,0000	-0,2800



Parengė Šiaulių banko Rinkų ir išdo departamento Finansų rinkų skyrius.

Informacijos šaltiniai: *Bloomberg, CNN Money, Reuters, MarketWatch, CNBC, Wall Street Journal.*

Ši informacija negali būti laikoma investavimo rekomendacija, ir nėra siūlymas pirkti ar parduoti vertybinius popierius arba kitas finansines priemones, taip pat negali būti jokio vėliau sudaryto sandorio pagrindas ar dalis.