

Dienos frazė

Silence is golden when you can't think of a good answer.

Rinkos pulsas

- D. Trumpo žinutė „Twitter“ paskyroje pasėjo paniką akcijų rinkose (CAC 40 -1,18%, DAX -1,01, NASDAQ -0,5%). Daugelis pasaulio akcijų indeksų pirmadienį krito dėl JAV prezidento grasinimų Kinijai įvesti naujus importo mokesčius. Pirmadienį Kinijos akcijų indeksas CSI 300 nukrito beveik 6 proc., o šiandien atšoko vos 0,3 proc. Nuo šiandien prasidės paskutinis JK derybų etapas dėl Brexit sutarties. Susitarimo tikimybę sumažino sekmadienį leiboristų partijos nario pareiškimas apie nepasitikėjimą T. May. Premjerė slaptuose pokalbiuose su kabineto nariais neatmetė antro referendumo galimybės, kuriame piliečiams galėtų būti pasiūlyta balsuoti už išstojimą su susitarimu, be susitarimo arba pasilikimo ES. Australijos balandžio mėn. mažmeninės prekybos apimtys 0,1 proc. lenkė prognozes ir augo 0,3 proc. Širynt susirinkęs Australijos centrinis bankas nepakeitė bazinės palūkanų normos (1,5 proc.), nors rinkos laukė sumažinimo 0,25 proc.
- Latviams švenčiant nepriklausomybės deklaracijos dieną, Baltijos rinka vakar smuktelėjo (OMXBGGI - 0,08%). Bendra apyvarta siekė 1,16 mln. eurų, sudaryti 682 sandoriai. [Plačiau](#) Aktyviausiai buvo prekiaujama „Šiaulių banko“ akcijomis (405 tūkst. eurų), kurių kaina paaugo 0,66 proc. iki 0,459 eurų. Prekybą išjudino banko paskelbti pirmo ketvirčio finansiniai rezultatai, kuriame pelno eilutė stiebėsi beveik 50 proc. iki 14,7 mln. eurų. [Plačiau](#) Šiandien yra „Amber Grid“ ir „LITGRID“ dividendų ex-diena – tai reiškia, jog šiandien įsigiję akcijų jau nepretenduoja į dividendus. Bendrovių pranešimus galite rasti [čia](#).

Pasaulio akcijų indeksai

	Reikšmė	Pokytis per dieną	Pokytis nuo metų pr.
Azija (2019-05-07 duomenys 08.26 val. Lietuvos laiku)			
CSI 300 Index (Kinija)	3694,18	0,26%	22,70%
NIKKEI 225 Index (Japonija)	21928,23	-1,48%	9,56%
KOSPI 200 Index (P. Korėja)	280,50	-1,12%	7,07%
BSE Sensex Index (Indija)	38687,74	0,23%	7,26%
JAV (2019-05-06)			
DJIA Index	26438,48	-0,25%	13,34%
S&P 500 Index	2932,47	-0,45%	16,98%
NASDAQ Index	8123,29	-0,50%	22,43%
Lotynų Amerika (2019-05-06)			
BOVESPA Index (Brazilija)	95008,66	-1,04%	8,10%
MEXBOL Index (Meksika)	44116,70	-0,36%	5,95%
MERVAL Index (Argentina)	32988,59	1,78%	8,90%
Vakarų Europa (2019-05-06)			
DAX Index (Vokietija)	12286,88	-1,01%	16,36%
FTSE 100 Index (JK)	7380,64	0,00%	9,70%
CAC 40 Index (Prancūzija)	5483,52	-1,18%	15,91%
Baltijos šalys (2019-05-06)			
OMXV Index (Lietuva)	683,3062	0,06%	10,76%
OMXR Index (Latvija)	1028,3625	0,00%	10,69%
OMXT Index (Estija)	1 189.81	-0,23%	7,91%
Vidurio ir Rytų Europa (2019-05-06)			
RTS Index (Rusija)	1245,59	-0,22%	16,83%
WIG Index (Lenkija)	59087,98	-1,10%	2,42%
PX Index (Čekija)	1064,71	-1,38%	7,92%
BUX Index (Vengrija)	41547,35	-0,55%	6,15%
XU100 Index (Turkija)	92982,270	-1,03%	1,88%

	Matavimo vnt.	Reikšmė	Pokytis per dieną	Pokytis nuo metų pr.
Žaliavos (2019-05-06)				
Nafta (Brent)	USD/bar.	71,24	0,55%	32,47%
Auksas	USD/OZ	1283,80	0,20%	0,20%
Varis	USD/lb.	6237,98	0,37%	7,60%
Platina	USD/OZ	880,90	0,70%	10,57%
Kviečiai	USD/bu.	437,25	-0,17%	-13,51%

Parengė Šiaulių banko Rinkų ir išdo departamento Finansų rinkų skyrius.

Informacijos šaltiniai: *Bloomberg, CNN Money, Reuters, MarketWatch, CNBC, Wall Street Journal.*

Ši informacija negali būti laikoma investavimo rekomendacija, ir nėra siūlymas pirkti ar parduoti vertybinius popierius arba kitas finansines priemones, taip pat negali būti jokio vėliau sudaryto sandorio pagrindas ar dalis.

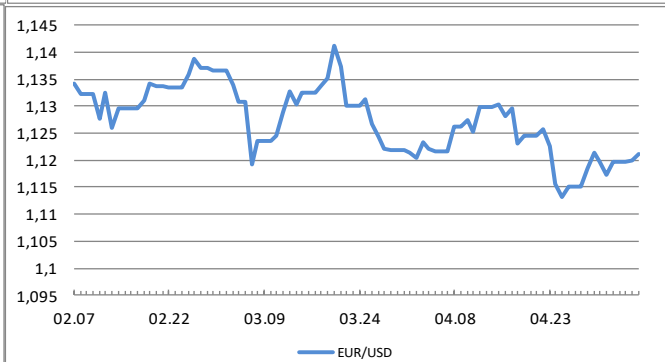
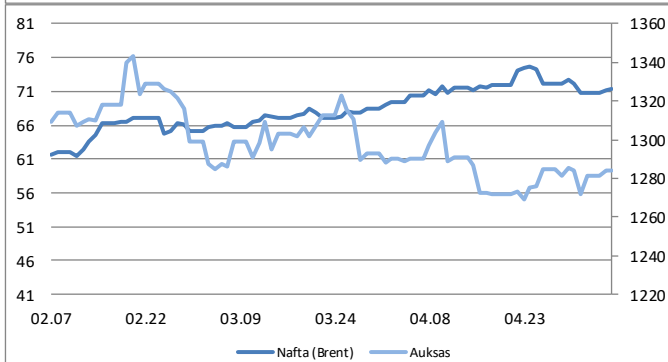
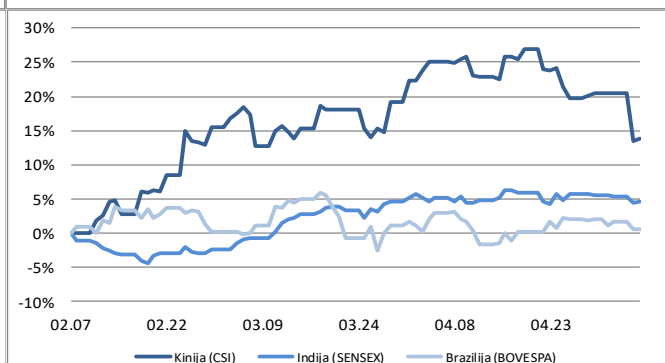
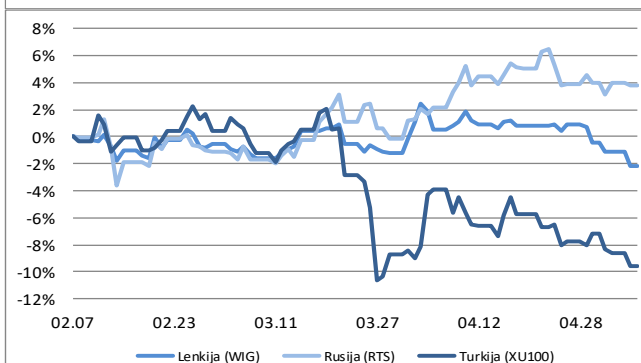
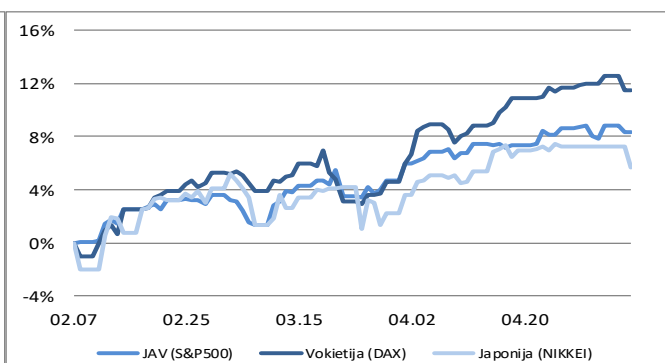
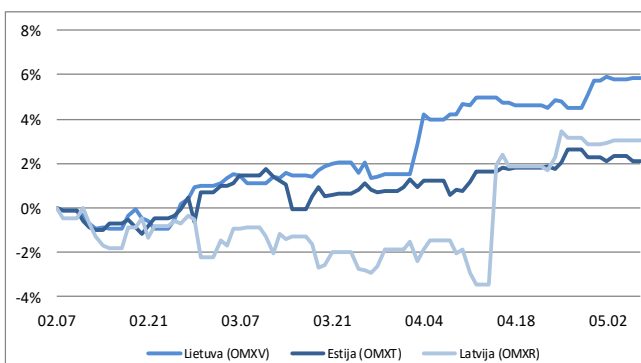
Finansų rinkų naujienos (2019-05-07, antradienis)

Valiutos (2019-05-06)

EUR / USD	1,1199	0,01%	-2,22%
USD / JPY	110,76	-0,31%	0,86%
GBP / USD	1,3097	-0,58%	2,91%
USD/ RUB	65,2529	0,26%	-5,93%

Palūkanų normos (2019-05-06)

LIBOR 6 mėn. (USD)	2,61738	0,0000	-0,2583
EURIBOR 6 mėn.	-0,23000	0,0000	0,0070
10 metų JAV VVP	2,46920	0,0000	-0,2060
10 metų Vokietijos VVP	0,00600	0,0000	-0,2360



Parengė Šiaulių banko Rinkų ir išdo departamento Finansų rinkų skyrius.

Informacijos šaltiniai: *Bloomberg, CNN Money, Reuters, MarketWatch, CNBC, Wall Street Journal.*

Ši informacija negali būti laikoma investavimo rekomendacija, ir nėra siūlymas pirkti ar parduoti vertybinius popierius arba kitas finansines priemones, taip pat negali būti jokio vėliau sudaryto sandorio pagrindas ar dalis.