

Dienos frazė

Doing the best at this moment puts you in the best place for the next moment.

Rinkos pulsas

- Antradienį pasaulio akcijų indeksai, vertindami gerus bendrovių rezultatus, judėjo į viršų (NASDAQ +1,32%, S&P 500 +0,88%, FTSE 100 +0,85%), tačiau šiandien atsidariusios Azijos biržos raudonavo (KOSPI 200 -1,22%, CSI 300 -0,54%). „Twitter“ akcijų kaina šoko 15,64 proc. aukštyn po pirmojo ketvirčio rezultatų – pelnas tenkantis vienai akcijai siekė 0,37 USD, kai analitikai prognozavo tik 0,15 USD. JAV žaislų gamintojos „Hasbro“ pirmo ketvirčio pelnas siekiantis vienai akcijai viršijo lūkesčius (0,11 USD) ir sudarė 0,21 USD. Investuotojai kėlė bendrovės akcijų kainą 14,23 proc. Kim Jong Unas atvyko į Rusiją rytojaus susitikimui su V. Putinu.
- Po švenčių Baltijos rinka nežymiai koregavosi (OMXBGGI -0,17%), bendra apyvarta išaugo iki 902 tūkst. eurų, sudaryti 598 sandoriai. [Plačiau](#) Aktyviausiai buvo prekiaujama „Šiaulių banko“ akcijomis (144 tūkst. eurų), kurių kaina krito 1,33 proc. iki 0,444 eurų. Bankas vakar pranešė, kad 0,029 eurų dividendų akcijai išmokės balandžio 29 d. [Plačiau](#) „Amber Grid“ paskelbė, jog už praeitus metus išmokės 0,0293 eurų vienai akcijai siekiančius dividendus. [Plačiau](#) Vakar vykusiame „Litgrid“ visuotiniame akcininkų susirinkime (VAS) buvo nuspręsta už 2018 m. išmokėti 0,52 eurų dividendų akcijai. [Plačiau](#) Šiandien yra „Žemaitijos pieno“ dividendų ex-diena, tai reiškia, jog šiandien įsigijusieji pienininkės akcijų nebepretenduos į 0,08 eurų dividendų akcijai. [Plačiau](#) Bendrovių pranešimus galite rasti [čia](#).

Pasaulio akcijų indeksai

	Reikšmė	Pokytis per dieną	Pokytis nuo metų pr.
Azija (2019-04-24 duomenys 08.27 val. Lietuvos laiku)			
CSI 300 Index (Kinija)	3997,20	-0,54%	32,77%
NIKKEI 225 Index (Japonija)	22183,27	-0,34%	10,83%
KOSPI 200 Index (P. Korėja)	282,98	-1,22%	8,02%
BSE Sensex Index (Indija)	38666,28	0,26%	7,20%
JAV (2019-04-23)			
DJIA Index	26656,39	0,55%	14,27%
S&P 500 Index	2933,68	0,88%	17,03%
NASDAQ Index	8120,82	1,32%	22,39%
Lotynų Amerika (2019-04-23)			
BOVESPA Index (Brazilija)	95923,24	1,41%	9,14%
MEXBOL Index (Meksika)	45148,32	-0,51%	8,42%
MERVAL Index (Argentina)	30926,73	0,46%	2,09%
Vakarų Europa (2019-04-23)			
DAX Index (Vokietija)	12235,51	0,11%	15,88%
FTSE 100 Index (JK)	7523,07	0,85%	11,82%
CAC 40 Index (Prancūzija)	5591,69	0,20%	18,20%
Baltijos šalys (2019-04-23)			
OMXV Index (Lietuva)	674,6352	-0,13%	9,36%
OMXR Index (Latvija)	1014,6615	-0,18%	9,22%
OMXT Index (Estija)	1 189.81	0,07%	7,66%
Vidurio ir Rytų Europa (2019-04-23)			
RTS Index (Rusija)	1277,71	0,17%	19,85%
WIG Index (Lenkija)	60938,98	0,05%	5,63%
PX Index (Čekija)	1098,48	-0,29%	11,34%
BUX Index (Vengrija)	43245,43	1,02%	10,49%
XU100 Index (Turkija)	95952,770	0,00%	5,13%

	Matavimo vnt.	Reikšmė	Pokytis per dieną	Pokytis nuo metų pr.
Žaliavos (2019-04-23)				
Nafta (Brent)	USD/bar.	74,51	0,63%	37,86%
Auksas	USD/OZ	1269,30	-0,33%	-1,05%
Varis	USD/lb.	6393,41	-0,28%	10,11%
Platina	USD/OZ	893,80	-0,93%	11,49%
Kviečiai	USD/bu.	445,00	0,74%	-11,72%

Parengė Šiaulių banko Rinkų ir išdo departamento Finansų rinkų skyrius.

Informacijos šaltiniai: *Bloomberg, CNN Money, Reuters, MarketWatch, CNBC, Wall Street Journal.*

Ši informacija negali būti laikoma investavimo rekomendacija, ir nėra siūlymas pirkti ar parduoti vertybinius popierius arba kitas finansines priemones, taip pat negali būti jokio vėliau sudaryto sandorio pagrindas ar dalis.

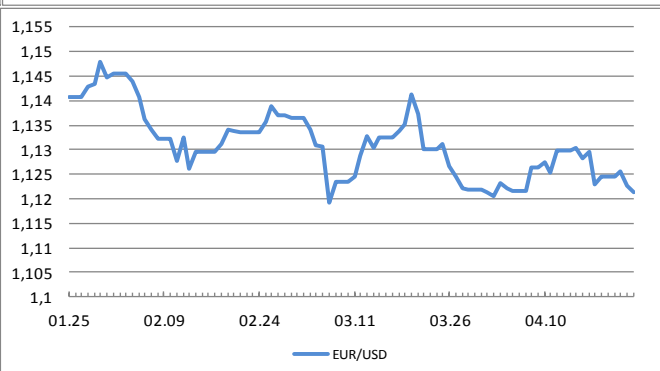
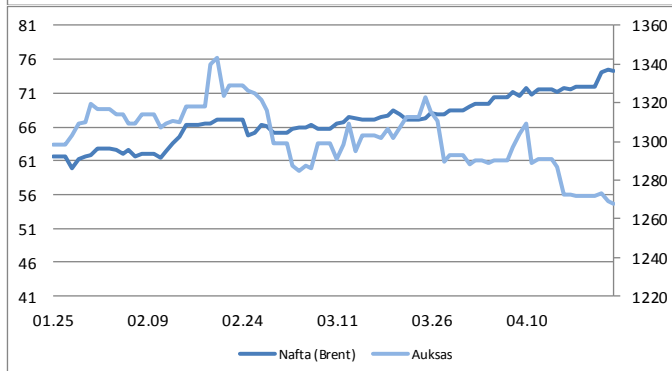
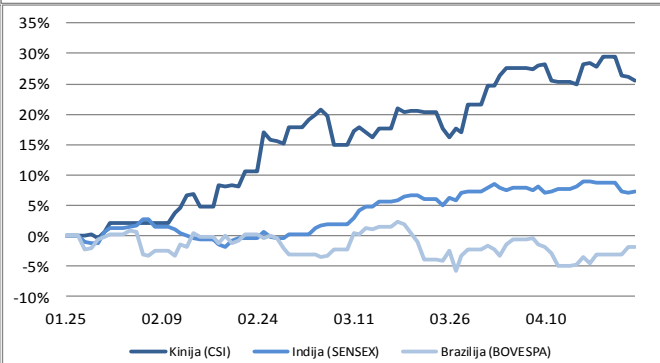
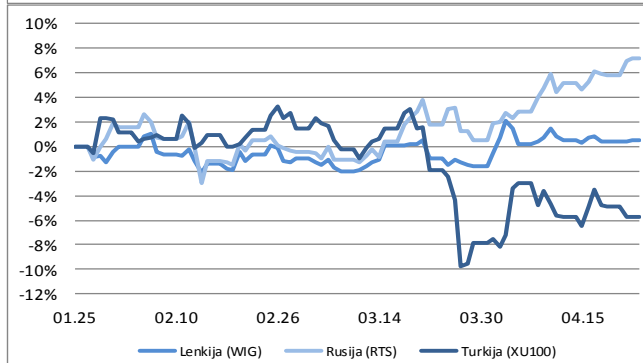
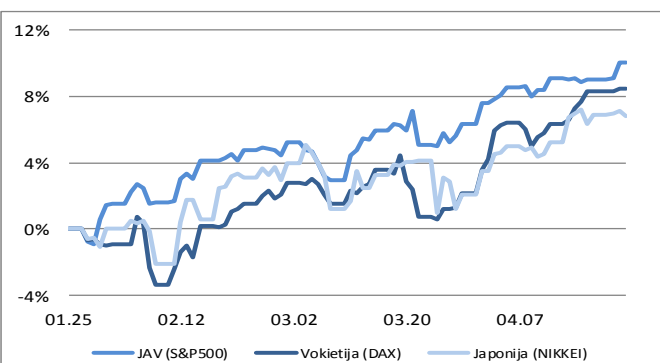
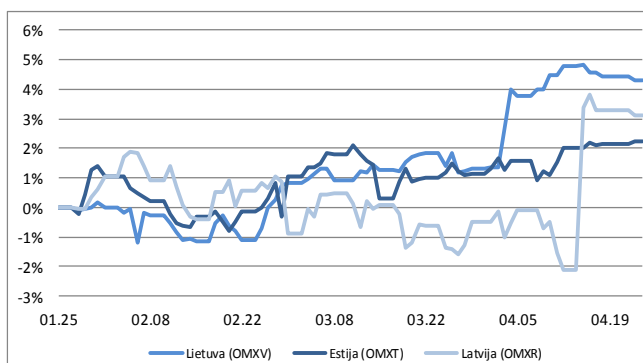
Finansų rinkų naujienos (2019-04-24, trečiadienis)

Valiutos (2019-04-23)

EUR / USD	1,1227	-0,27%	-2,21%
USD / JPY	111,86	-0,07%	1,95%
GBP / USD	1,2938	-0,34%	1,43%
USD/ RUB	63,7042	-0,13%	-8,11%

Palūkanų normos (2019-04-23)

LIBOR 6 mėn. (USD)	2,62900	0,0000	-0,2466
EURIBOR 6 mėn.	-0,23200	0,0000	0,0050
10 metų JAV VVP	2,56500	0,0000	-0,1319
10 metų Vokietijos VVP	0,04100	0,0000	-0,2010



Parengė Šiaulių banko Rinkų ir išdo departamento Finansų rinkų skyrius.

Informacijos šaltiniai: *Bloomberg, CNN Money, Reuters, MarketWatch, CNBC, Wall Street Journal.*

Ši informacija negali būti laikoma investavimo rekomendacija, ir nėra siūlymas pirkti ar parduoti vertybinius popierius arba kitas finansines priemones, taip pat negali būti jokio vėliau sudaryto sandorio pagrindas ar dalis.