

Dienos frazė

Facing it, always facing it, that's the way to get through. Face it.

Rinkos pulsas

- Vakar europiečiams valgant margučius, JAV akcijų biržos dirbo be didesnių pokyčių, o širyt atsidariusios Azijos rinkos nuosaikiai kilo. Žaliavinės Brent rūšies naftos kaina lipo aukštyn 2,88 proc. iki 74,04 USD/blr ir pasiekė beveik 6 mėn. aukštumas. Naftos kainos augimą išprovokavo žinia, jog JAV panaikino buvusias išimtis Irano naftos importui. Sekmadienį Ukrainoje vykusiuose prezidento rinkimuose užtikrintai laimėjo V. Zelenskis, už kurį balsavo virš 73 proc. balsavusiųjų. Šia savaitę 2019 m. pirmojo ketvirčio rezultatus skelbs JAV technologijų įmonės („Amazon“, „Facebook“, „Tesla“), taip pat didieji Europos bankai.
- Prekyba akcijomis Baltijos biržose penktadienį ir pirmadienį nevyko, todėl svarbesnių naujienų iš šios rinkos nebuvo. Bendrovių pranešimus galite rasti [čia](#).

Pasaulio akcijų indeksai

	Reikšmė	Pokytis per dieną	Pokytis nuo metų pr.
Azija (2019-04-23 duomenys 08.50 val. Lietuvos laiku)			
CSI 300 Index (Kinija)	4035,34	0,24%	34,04%
NIKKEI 225 Index (Japonija)	22226,33	0,04%	11,05%
KOSPI 200 Index (P. Korėja)	286,64	0,27%	9,41%
BSE Sensex Index (Indija)	38720,36	0,19%	7,35%
JAV (2019-04-22)			
DJIA Index	26511,05	-0,18%	13,65%
S&P 500 Index	2907,97	0,10%	16,00%
NASDAQ Index	8015,27	0,22%	20,80%
Lotynų Amerika (2019-04-22)			
BOVESPA Index (Brazilija)	94588,06	0,01%	7,62%
MEXBOL Index (Meksika)	45381,22	-0,32%	8,98%
MERVAL Index (Argentina)	30786,64	-3,90%	1,63%
Vakarų Europa (2019-04-22)			
DAX Index (Vokietija)	12222,39	0,00%	15,75%
FTSE 100 Index (JK)	7459,88	0,00%	10,88%
CAC 40 Index (Prancūzija)	5580,38	0,00%	17,96%
Baltijos šalys (2019-04-22)			
OMXV Index (Lietuva)	675,4812	0,00%	9,50%
OMXR Index (Latvija)	1016,5125	0,00%	9,42%
OMXT Index (Estija)	1 189.81	0,00%	7,59%
Vidurio ir Rytų Europa (2019-04-22)			
RTS Index (Rusija)	1275,59	1,17%	19,65%
WIG Index (Lenkija)	60910,11	0,00%	5,58%
PX Index (Čekija)	1101,67	0,00%	11,67%
BUX Index (Vengrija)	42810,11	0,00%	9,38%
XU100 Index (Turkija)	95952,770	-0,94%	5,13%

	Matavimo vnt.	Reikšmė	Pokytis per dieną	Pokytis nuo metų pr.
Žaliavos (2019-04-22)				
Nafta (Brent)	USD/bar.	74,04	2,88%	38,25%
Auksas	USD/OZ	1273,50	0,13%	-0,61%
Varis	USD/lb.	6411,04	-0,63%	10,97%
Platina	USD/OZ	902,20	-0,17%	12,94%
Kviečiai	USD/bu.	441,75	-1,45%	-12,57%
Valiutos (2019-04-22)				
EUR / USD		1,1257	0,11%	-1,92%
USD / JPY		111,94	0,02%	2,03%
GBP / USD		1,2982	-0,08%	1,77%
USD/ RUB		63,7892	-0,35%	-7,99%

Parengė Šiaulių banko Rinkų ir išdo departamento Finansų rinkų skyrius.

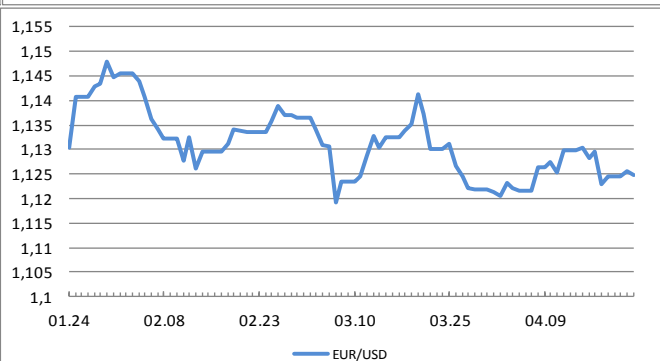
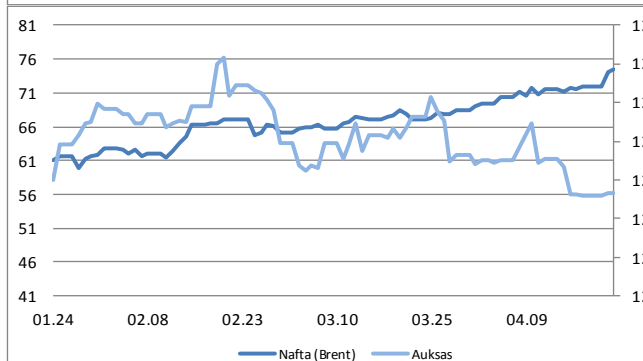
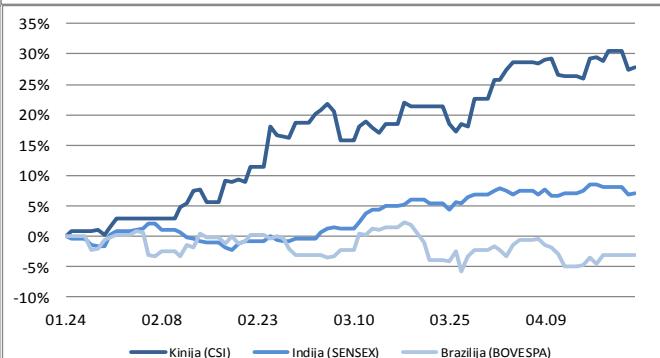
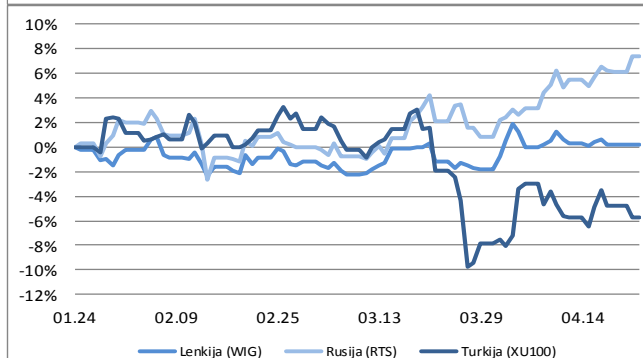
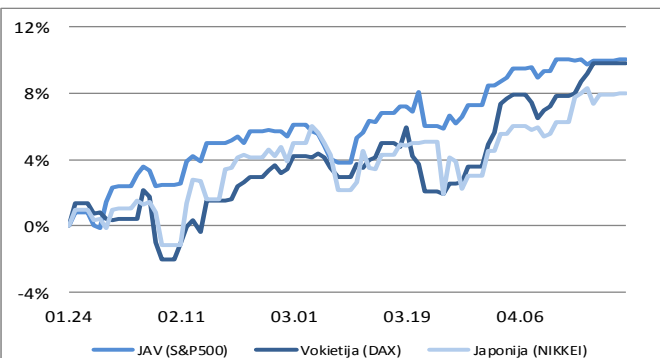
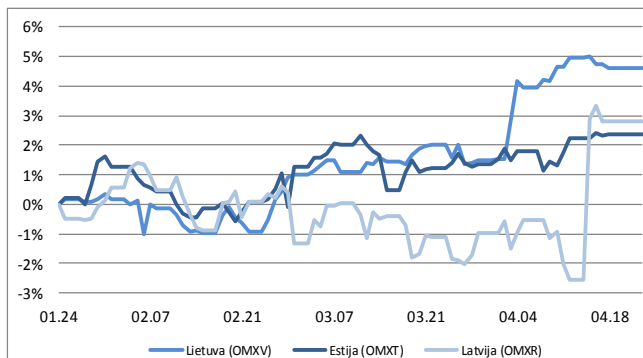
Informacijos šaltiniai: *Bloomberg, CNN Money, Reuters, MarketWatch, CNBC, Wall Street Journal*.

Ši informacija negali būti laikoma investavimo rekomendacija, ir nėra siūlymas pirkti ar parduoti vertybinius popierius arba kitas finansines priemones, taip pat negali būti jokio vėliau sudaryto sandorio pagrindas ar dalis.

Finansų rinkų naujienos (2019-04-23, antradienis)

Palūkanų normos (2019-04-22)

LIBOR 6 mėn. (USD)	2,62900	0,0000	-0,2466
EURIBOR 6 mėn.	-0,23200	0,0000	0,0050
10 metų JAV VVP	2,58850	0,0000	-0,1084
10 metų Vokietijos VVP	0,02500	0,0000	-0,2170



Parengė Šiaulių banko Rinkų ir išdo departamento Finansų rinkų skyrius.

Informacijos šaltiniai: *Bloomberg, CNN Money, Reuters, MarketWatch, CNBC, Wall Street Journal.*

Ši informacija negali būti laikoma investavimo rekomendacija, ir nėra siūlymas pirkti ar parduoti vertybinius popierius arba kitas finansines priemones, taip pat negali būti jokio vėliau sudaryto sandorio pagrindas ar dalis.