

Dienos frazė

When the whole world is silent, even one voice becomes powerful.

Rinkos pulsas

- Europai brangstant (DAX +0,43%, CAC 40 +0,62%), likusi pasaulio dalis smuko žemyn. JAV žiniasklaida pavišino, jog JAV ir Kinija jau ateinančią mėnesį gali susitarti dėl prekybos maito mokesčių. Po pranešimo, jog „Apple“ ir „Qualcomm“ išsprendė ginčą dėl patentų, pastarosios bendrovės akcijų kaina ir toliau augo 12,25 proc. Kanados vasario mėn. prekybos balansas buvo kiek mažesnis negu laukta – 2,9 mlrd. CAD (prognozuota 3,5 mlrd. CAD). D. Britanijos kovo mėn. vartotojų kainų indeksas (VKI) sudarė 1,9 proc. – 0,1 proc. mažiau nei tikėtasi. Šiandien Vokietija ir Prancūzija skelbs kovo mėn. paslaugų ir gamybos vadybininkų pirkimo indeksus, o JAV, Kanada ir D. Britanija pavišins kovo mėn. mažmeninės prekybos apimtis.
- Trečiadienį Baltijos rinka smuktelėjo (OMXBGGI -0,2%), bendra apyvarta per tris biržas siekė 1,164 tūkst. eurų, sudaryti 639 sandoriai. [Plačiau](#) Dėka trijų tiesioginių sandorių, daugiausiai buvo perleista „Tallinna Sadam“ akcijų (0,0%, 2,12 EUR, 335 tūkst. eurų). Aprimo prekyba „Grindeks“ akcijomis (187 tūkst. eurų), kurių kaina nepakito ir išliko ta pati – 11,2 eurų. Bendrovių pranešimus galite rasti [čia](#).

Pasaulio akcijų indeksai

	Reikšmė	Pokytis per dieną	Pokytis nuo metų pr.
Azija (2019-04-18 duomenys 08.38 val. Lietuvos laiku)			
CSI 300 Index (Kinija)	4071,63	-0,38%	35,24%
NIKKEI 225 Index (Japonija)	22108,53	-0,76%	10,46%
KOSPI 200 Index (P. Korėja)	286,15	-1,44%	9,23%
BSE Sensex Index (Indija)	39205,88	-0,18%	8,70%
JAV (2019-04-17)			
DJIA Index	26449,54	-0,01%	13,38%
S&P 500 Index	2900,45	-0,23%	15,70%
NASDAQ Index	7996,08	-0,05%	20,51%
Lotynų Amerika (2019-04-17)			
BOVESPA Index (Brazilija)	93284,75	-1,11%	6,14%
MEXBOL Index (Meksika)	45525,29	1,15%	9,33%
MERVAL Index (Argentina)	32036,78	-0,78%	5,76%
Vakarų Europa (2019-04-17)			
DAX Index (Vokietija)	12153,07	0,43%	15,10%
FTSE 100 Index (JK)	7471,32	0,02%	11,05%
CAC 40 Index (Prancūzija)	5563,09	0,62%	17,60%
Baltijos šalys (2019-04-17)			
OMXV Index (Lietuva)	676,2442	-0,01%	9,62%
OMXR Index (Latvija)	1016,3295	-0,51%	9,40%
OMXT Index (Estija)	1 189.81	-0,10%	7,52%
Vidurio ir Rytų Europa (2019-04-17)			
RTS Index (Rusija)	1265,51	0,80%	18,70%
WIG Index (Lenkija)	61166	0,16%	6,02%
PX Index (Čekija)	1096,97	0,10%	11,19%
BUX Index (Vengrija)	43004,51	0,42%	9,88%
XU100 Index (Turkija)	98203,20	1,44%	7,60%

	Matavimo vnt.	Reikšmė	Pokytis per dieną	Pokytis nuo metų pr.
Žaliavos (2019-04-17)				
Nafta (Brent)	USD/bar.	71,62	-0,14%	33,16%
Auksas	USD/OZ	1272,20	-0,03%	-0,87%
Varis	USD/lb.	6555,45	1,17%	12,50%
Platina	USD/OZ	891,30	0,80%	10,73%
Kviečiai	USD/bu.	450,25	0,39%	-10,83%
Valiutos (2019-04-17)				
EUR / USD		1,1296	0,13%	-1,47%
USD / JPY		112,06	0,05%	1,99%
GBP / USD		1,3043	-0,04%	2,29%

Parengė Šiaulių banko Rinkų ir išdo departamento Finansų rinkų skyrius.

Informacijos šaltiniai: *Bloomberg, CNN Money, Reuters, MarketWatch, CNBC, Wall Street Journal.*

Ši informacija negali būti laikoma investavimo rekomendacija, ir nėra siūlymas pirkti ar parduoti vertybinius popierius arba kitas finansines priemones, taip pat negali būti jokio vėliau sudaryto sandorio pagrindas ar dalis.

Finansų rinkų naujienos (2019-04-18, ketvirtadienis)

USD/ RUB

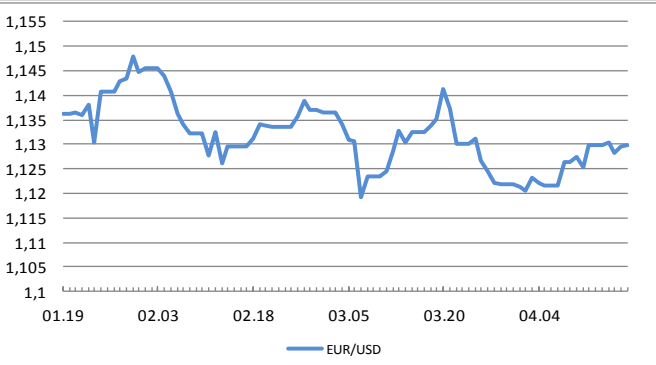
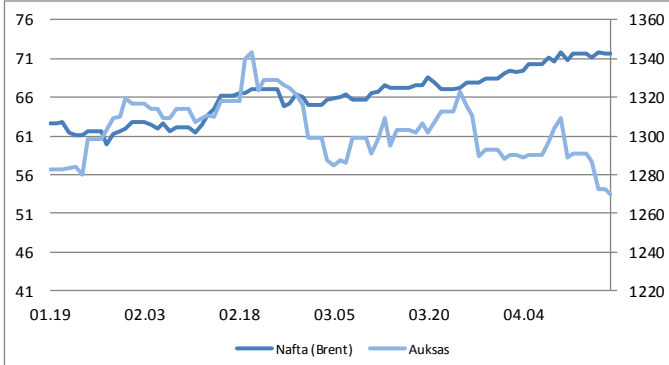
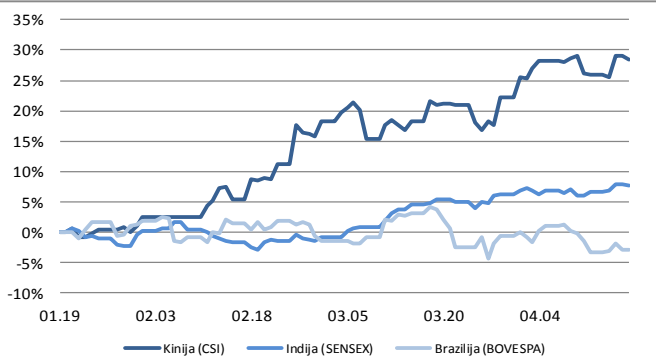
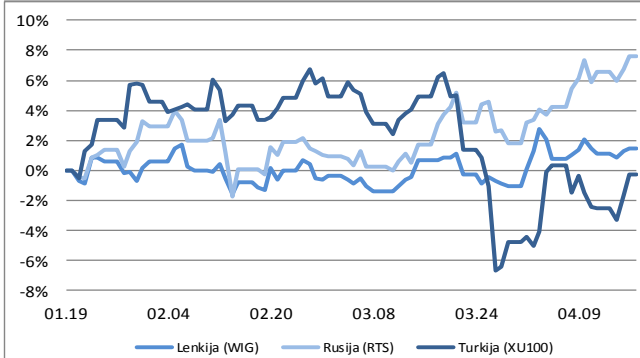
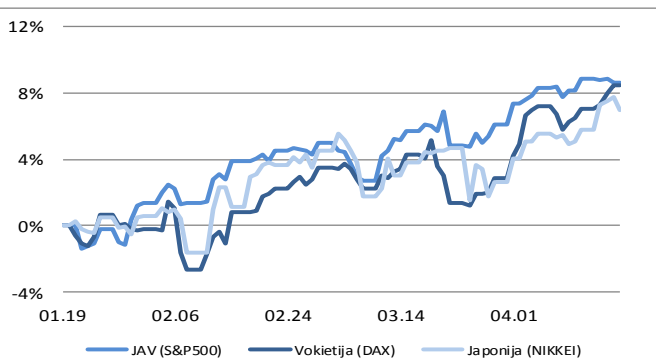
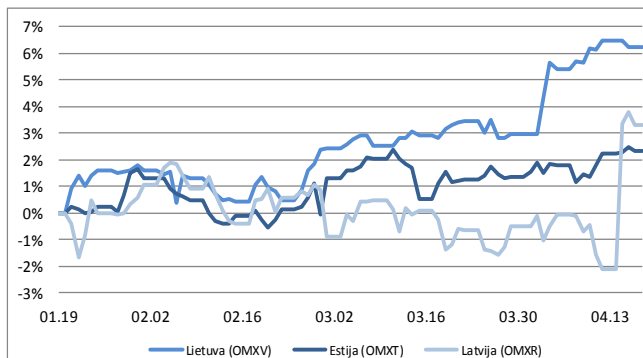
63,8167

-0,40%

-7,89%

Palūkanų normos (2019-04-17)

LIBOR 6 mėn. (USD)	2,63138	0,0000	-0,2443
EURIBOR 6 mėn.	-0,23200	0,0000	0,0050
10 metų JAV VVP	2,59400	-0,0108	-0,1174
10 metų Vokietijos VVP	0,08000	0,0010	-0,1620



Parengė Šiaulių banko Rinkų ir išdo departamento Finansų rinkų skyrius.

Informacijos šaltiniai: *Bloomberg, CNN Money, Reuters, MarketWatch, CNBC, Wall Street Journal.*

Ši informacija negali būti laikoma investavimo rekomendacija, ir nėra siūlymas pirkti ar parduoti vertybinius popierius arba kitas finansines priemones, taip pat negali būti jokio vėliau sudaryto sandorio pagrindas ar dalis.