

Dienos frazė

A writer should write with his eyes and a painter paint with his ears.

Rinkos pulsas

- Pasaulio akcijų indeksai kilo įkvėpti gerų naujienų. Rinkas nustebino geros žinios iš Kinijos – šalies BVP per pirmąjį šių metų ketvirtį augo 6,4 proc. – 0,1 proc. daugiau nei tikėtasi. Vokietijos ZEW ekonomikos tyrimų institutas teigė, jog balandžio mėn. šalies verslo nuotaikų rodiklis pakilo nuo -3,6 iki 3,1 punkto. „Bank of America“ pirmąjį ketvirtį uždirbo rekordinį pelną – 7,3 mlrd. USD (+6%), tačiau investuotojai reagavo vangiai ir banko akcijų kainą pakėlė tik 0,13 proc. D. Britanijos metinis trijų mėnesių vidutinis darbo užmokesčio indeksas išliko toks pats (3,5%). Taip pat šiandien D. Britanija skelbs kovo mėn. vartotojų kainų indekso (VKI) pokytį, o Kanada paviešins vasario mėn. prekybos balanso apimtis.
- Baltijos rinka vakar minimaliai kilo (OMXBGGI +0,09%), biržų apyvarta siekė 1,833 mln. eurų, sudaryti 828 sandoriai. [Plačiau](#) Latvijos farmacininkų bendrovių akcijos vakar kunkuliavo. Dėl pasklidusios žinios apie privalomą „Grindeks“ akcijų supirkimą, bendrovės akcijų kaina ir toliau augo – 1,82 proc. (11,2 EUR, 665 tūkst. eurų). Suaktyvėjusi „Grindeks“ prekyba išjudino „Olainfarm“ poziciją (+1,37%, 5,94 EUR, 348 tūkst. eurų). „Olainfarm“ taip pat skelbė savo konsoliduotus pardavimus – kovo mėn. apyvarta pakilo 3 proc., o per pirmąjį šių metų ketvirtį augo 14 proc. iki 34,7 mln. eurų. [Plačiau](#) „LHV Group“ pranešė, jog pirmąjį šių metų ketvirtį bendrosios pajamos augo 6 proc., o pelnas kilo 17,5 proc. atitinkamai iki 17,3 ir 5 mln. eurų. [Plačiau](#) Bendrovių pranešimus galite rasti [čia](#).

Pasaulio akcijų indeksai

	Reikšmė	Pokytis per dieną	Pokytis nuo metų pr.
Azija (2019-04-17 duomenys 08.46 val. Lietuvos laiku)			
CSI 300 Index (Kinija)	4090,31	0,11%	35,86%
NIKKEI 225 Index (Japonija)	22283,93	0,28%	11,34%
KOSPI 200 Index (P. Korėja)	290,43	-0,07%	10,86%
BSE Sensex Index (Indija)	39275,64	0,00%	8,89%
JAV (2019-04-16)			
DJIA Index	26452,66	0,26%	13,40%
S&P 500 Index	2907,06	0,05%	15,96%
NASDAQ Index	8000,23	0,30%	20,57%
Lotynų Amerika (2019-04-16)			
BOVESPA Index (Brazilija)	94333,31	1,34%	7,33%
MEXBOL Index (Meksika)	45009,36	0,86%	8,09%
MERVAL Index (Argentina)	32290,18	1,72%	6,59%
Vakarų Europa (2019-04-16)			
DAX Index (Vokietija)	12101,32	0,67%	14,61%
FTSE 100 Index (JK)	7469,92	0,44%	11,03%
CAC 40 Index (Prancūzija)	5528,67	0,36%	16,87%
Baltijos šalys (2019-04-16)			
OMXV Index (Lietuva)	676,3222	-0,23%	9,63%
OMXR Index (Latvija)	1021,5215	0,43%	9,96%
OMXT Index (Estija)	1 189.81	0,18%	7,63%
Vidurio ir Rytų Europa (2019-04-16)			
RTS Index (Rusija)	1255,45	0,68%	17,76%
WIG Index (Lenkija)	61067,07	0,42%	5,85%
PX Index (Čekija)	1095,9	-0,65%	11,08%
BUX Index (Vengrija)	42826,3	0,02%	9,42%
XU100 Index (Turkija)	968090	1,70%	6,07%

	Matavimo vnt.	Reikšmė	Pokytis per dieną	Pokytis nuo metų pr.
Žaliavos (2019-04-16)				
Nafta (Brent)	USD/bar.	71,72	0,76%	33,83%
Auksas	USD/OZ	1272,60	-1,10%	-0,68%
Varis	USD/lb.	6479,39	-0,12%	12,45%
Platina	USD/OZ	884,20	-1,15%	10,80%
Kviečiai	USD/bu.	448,50	-3,18%	-10,53%

Parengė Šiaulių banko Rinkų ir išdo departamento Finansų rinkų skyrius.

Informacijos šaltiniai: *Bloomberg, CNN Money, Reuters, MarketWatch, CNBC, Wall Street Journal.*

Ši informacija negali būti laikoma investavimo rekomendacija, ir nėra siūlymas pirkti ar parduoti vertybinius popierius arba kitas finansines priemones, taip pat negali būti jokio vėliau sudaryto sandorio pagrindas ar dalis.

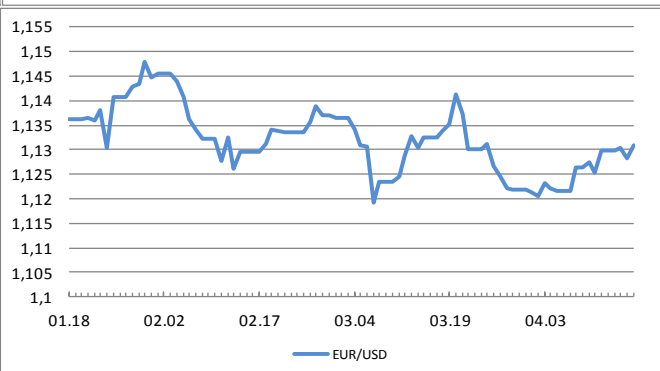
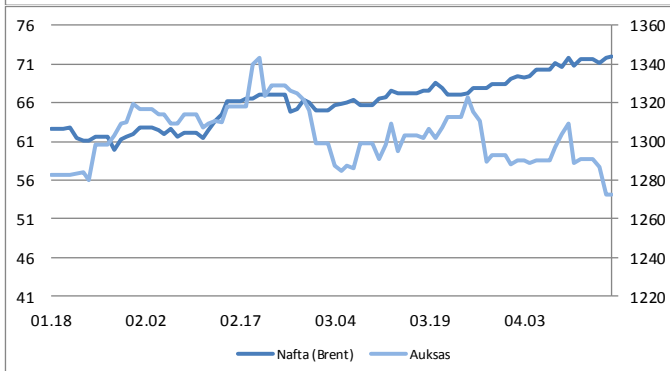
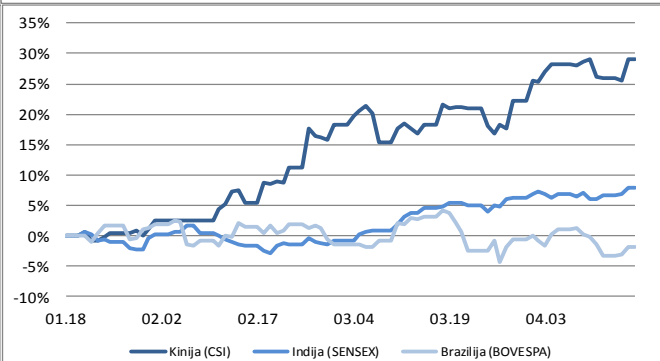
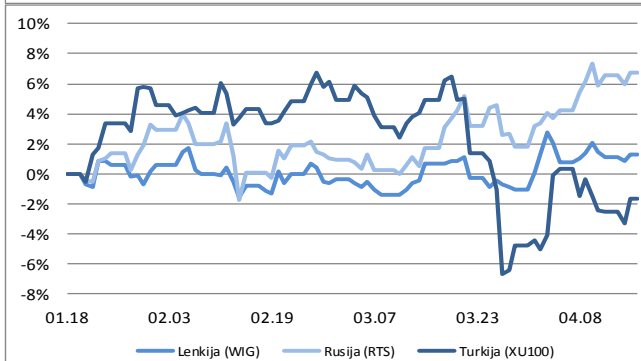
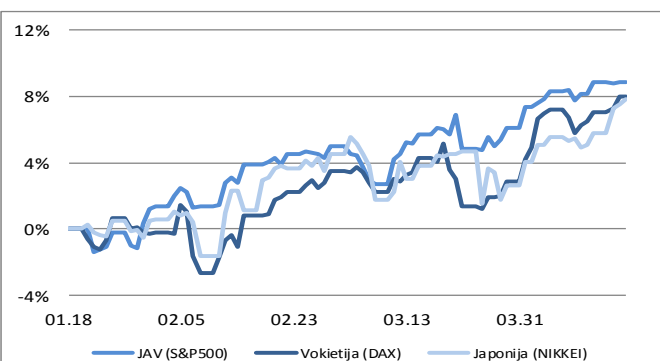
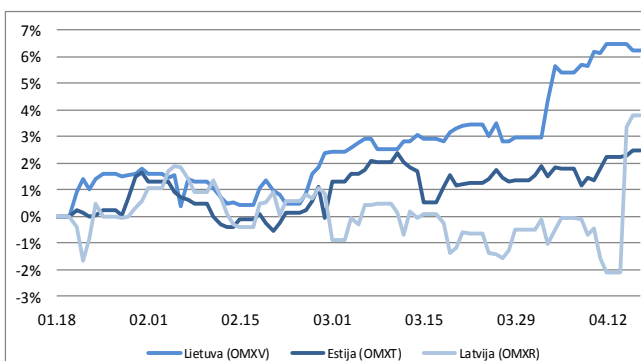
Finansų rinkų naujienos (2019-04-17, trečiadienis)

Valiutos (2019-04-16)

EUR / USD	1,1281	-0,20%	-1,38%
USD / JPY	112	-0,04%	2,09%
GBP / USD	1,3048	-0,40%	2,41%
USD/ RUB	64,0758	-0,36%	-7,65%

Palūkanų normos (2019-04-16)

LIBOR 6 mėn. (USD)	2,63763	0,0000	-0,2380
EURIBOR 6 mėn.	-0,23100	0,0000	0,0060
10 metų JAV VVP	2,59040	0,0000	-0,0866
10 metų Vokietijos VVP	0,06600	0,0000	-0,1760



Parengė Šiaulių banko Rinkų ir išdo departamento Finansų rinkų skyrius.

Informacijos šaltiniai: *Bloomberg, CNN Money, Reuters, MarketWatch, CNBC, Wall Street Journal.*

Ši informacija negali būti laikoma investavimo rekomendacija, ir nėra siūlymas pirkti ar parduoti vertybinius popierius arba kitas finansines priemones, taip pat negali būti jokio vėliau sudaryto sandorio pagrindas ar dalis.