

Dienos frazė

Memories of our lives, of our works and our deeds will continue in others.

Rinkos pulsas

- Vakar JAV akcijų indeksai minimaliai raudonavo, o šį rytą atsidariusios Azijos biržos ir toliau džiaugiasi gerais Kinijos eksporto duomenimis. Šią savaitę didieji JAV bankai skelbs pirmojo ketvirčio rezultatus. „Goldman Sachs“ per tris šių metų mėnesius sugeneravo 13 proc. mažiau pajamų (8,81 mlrd. USD), dėl ko akcijų kaina čiuožė žemyn 3,82 proc. „Nokia“ akcijų kaina krito 3,96 proc., kai „Goldman Sachs“ analitikai paviešino, jog bendrovė ateityje susidurs su vis augančia „Samsung“ ir „Ericsson“ konkurencija ir pablogino akcijų rekomendaciją nuo „neutralios“ iki „parduoti“. Šiandien D. Britanija paviešins metinį trijų mėnesių vidutinį darbo užmokesčio indeksą.
- Pirmadienį Baltijos rinką kaitino žinia, atėjusi iš Latvijos. Baltijos akcijų indeksas kilo (OMXBGGI +0,46%), bendra apyvarta išaugo iki 1,634 mln. eurų, sudarytas 921 sandoris. [Plačiau](#) Latvijos finansų ir kapitalo rinkų komisija pagrindiniams „Grindeks“ akcininkams skyrė 131 tūkst. eurų baudą dėl Finansinių priemonių rinkų įstatymo pažeidimo ir sutarė, kad akcininkai iki rugpjūčio pabaigos paskelbs privalomą akcijų supirkimą. Supirkimo kaina turi būti ne žemesnė negu 2017 m. akcininkų susirinkimo patvirtinta buhalterinė grynojo turto vertė, padalinta iš akcijų skaičiaus, kuri tuomet sudarė 12,58 eurų. Dėl šios žinios „Grindeks“ akcijų kaina šoko 40,13 proc. iki 11 eurų (745 tūkst. eurų). [Plačiau](#) „Novaturas“ per pirmuosius tris šių metų mėnesius aptarnavo 9 proc. daugiau klientų (41,1 tūkst.) ir augino apyvartą 12 proc. iki 28,8 mln. eurų. [Plačiau](#) „East West Agro“ pranešė, jog už pernai metus nežada mokėti dividendų. [Plačiau](#) Bendrovių pranešimus galite rasti [čia](#).

Pasaulio akcijų indeksai

	Reikšmė	Pokytis per dieną	Pokytis nuo metų pr.
Azija (2019-04-16 duomenys 08.51 val. Lietuvos laiku)			
CSI 300 Index (Kinija)	4032,47	1,43%	33,94%
NIKKEI 225 Index (Japonija)	22244,85	0,34%	11,14%
KOSPI 200 Index (P. Korėja)	290,32	0,32%	10,82%
BSE Sensex Index (Indija)	39264,13	0,92%	8,86%
JAV (2019-04-15)			
DJIA Index	26384,77	-0,10%	13,11%
S&P 500 Index	2905,58	-0,06%	15,91%
NASDAQ Index	7976,01	-0,10%	20,21%
Lotynų Amerika (2019-04-15)			
BOVESPA Index (Brazilija)	93082,97	0,22%	5,91%
MEXBOL Index (Meksika)	44625,78	-0,13%	7,17%
MERVAL Index (Argentina)	31745,56	1,24%	4,80%
Vakarų Europa (2019-04-15)			
DAX Index (Vokietija)	12020,28	0,17%	13,84%
FTSE 100 Index (JK)	7436,87	0,00%	10,53%
CAC 40 Index (Prancūzija)	5508,73	0,11%	16,45%
Baltijos šalys (2019-04-15)			
OMXV Index (Lietuva)	677,8672	0,01%	9,88%
OMXR Index (Latvija)	1017,165	5,60%	9,49%
OMXT Index (Estija)	1 189.81	0,03%	7,44%
Vidurio ir Rytų Europa (2019-04-15)			
RTS Index (Rusija)	1246,99	-0,51%	16,96%
WIG Index (Lenkija)	60812,06	-0,26%	5,41%
PX Index (Čekija)	1103,02	-0,13%	11,80%
BUX Index (Vengrija)	42815,92	-0,29%	9,39%
XU100 Index (Turkija)	95191,670	-0,82%	4,30%

	Matavimo vnt.	Reikšmė	Pokytis per dieną	Pokytis nuo metų pr.
Žaliavos (2019-04-15)				
Nafta (Brent)	USD/bar.	71,18	-0,52%	31,95%
Auksas	USD/OZ	1286,80	-0,29%	0,30%
Varis	USD/lb.	6470,57	-0,37%	11,44%
Platina	USD/OZ	894,50	-0,45%	11,15%

Parengė Šiaulių banko Rinkų ir išdo departamento Finansų rinkų skyrius.

Informacijos šaltiniai: *Bloomberg, CNN Money, Reuters, MarketWatch, CNBC, Wall Street Journal.*

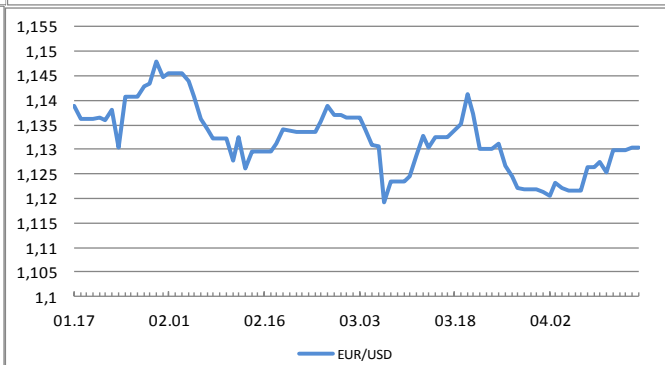
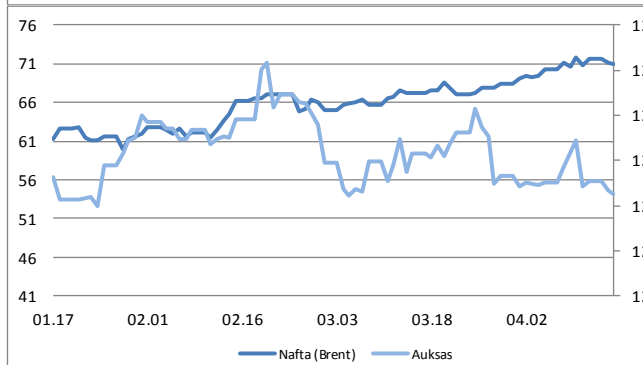
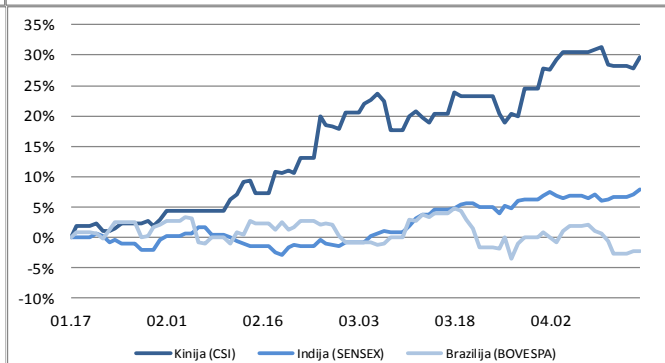
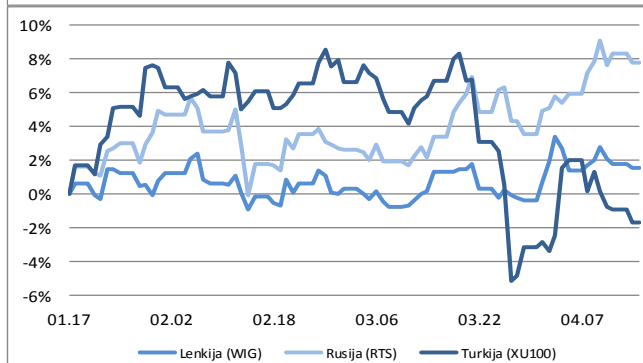
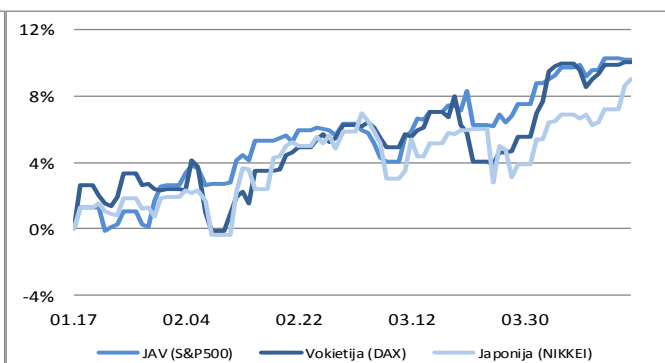
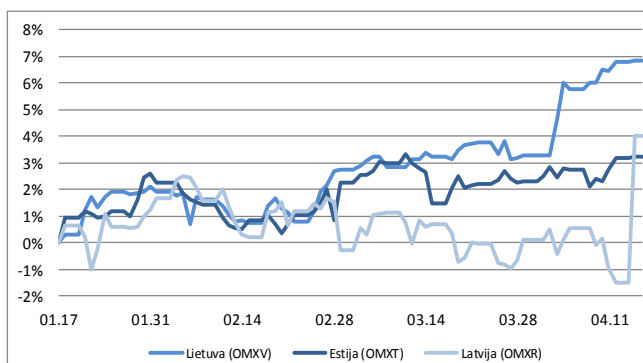
Ši informacija negali būti laikoma investavimo rekomendacija, ir nėra siūlymas pirkti ar parduoti vertybinius popierius arba kitas finansines priemones, taip pat negali būti jokio vėliau sudaryto sandorio pagrindas ar dalis.

Finansų rinkų naujienos (2019-04-16, antradienis)

Kviečiai	USD/bu.	463,25	-1,12%	-8,15%
----------	---------	--------	--------	--------

Valiutos (2019-04-15)				
EUR / USD		1,1304	0,04%	-1,43%
USD / JPY		112,04	0,02%	2,06%
GBP / USD		1,31	0,20%	2,64%
USD / RUB		64,307	0,04%	-7,27%

Palūkanų normos (2019-04-15)				
LIBOR 6 mėn. (USD)		2,63775	0,0000	-0,2379
EURIBOR 6 mėn.		-0,23200	0,0000	0,0050
10 metų JAV VVP		2,55430	0,0000	-0,1353
10 metų Vokietijos VVP		0,05600	0,0000	-0,1860



Parengė Šiaulių banko Rinkų ir išdo departamento Finansų rinkų skyrius.

Informacijos šaltiniai: *Bloomberg, CNN Money, Reuters, MarketWatch, CNBC, Wall Street Journal.*

Ši informacija negali būti laikoma investavimo rekomendacija, ir nėra siūlymas pirkti ar parduoti vertybinius popierius arba kitas finansines priemones, taip pat negali būti jokio vėliau sudaryto sandorio pagrindas ar dalis.